



รายงานผลการดำเนินงาน

แผนงานกลุ่มสาระการเรียนรู้ภาษาต่างประเทศ

ปีการศึกษา 2565



ฝ่ายวิชาการ

โรงเรียนมารีย์อนุสรณ์

สำนักงานศึกษาธิการจังหวัดบุรีรัมย์

สำนักงานคณะกรรมการการศึกษาเอกชน กระทรวงศึกษาธิการ

คำนำ

เอกสารฉบับนี้เป็นเอกสารรายงานโครงการยกระดับผลสัมฤทธิ์ทางการเรียนกลุ่มสาระการเรียนรู้ภาษาต่างประเทศ ประจำปีการศึกษา 2565 เพื่อเป็นการพัฒนาด้านความรู้ ทักษะที่จำเป็นต่อการดำรงชีวิตอย่างเต็มศักยภาพของนักเรียนแต่ละคน และเปิดโอกาสให้นักเรียนได้แสดงความรู้ความสามารถด้านต่าง ๆ ในการส่งเสริมและพัฒนาการเรียนการสอนให้มีประสิทธิภาพ เพื่อให้ผู้เรียนสามารถดำรงชีวิตอยู่ในสังคมโลกได้อย่างมีความสุข

ทั้งนี้ในภาคดำเนินกิจกรรมผู้จัดทำขอขอบพระคุณโรงเรียนมารีย์อนุสรณ์ที่อำนวยความสะดวกในการจัดกิจกรรม ขอขอบพระคุณผู้อำนวยการที่ให้การสนับสนุนคอยให้คำแนะนำในการจัดกิจกรรมและขอขอบพระคุณคุณครูทุกท่านที่ให้ความร่วมมือในการจัดกิจกรรมเป็นอย่างดี ผู้จัดทำหวังเป็นอย่างยิ่งว่าเอกสารฉบับนี้จะเป็นแนวทางในการดำเนินกิจกรรมในครั้งต่อไป

คณะครูกลุ่มสาระการเรียนรู้ภาษาต่างประเทศ

สารบัญ

	หน้า
สรุปวิธีดำเนินการ (ที่ปฏิบัติจริง)	1
งบประมาณ	1
วิธีการติดตาม/เครื่องมือการประเมินผลการปฏิบัติงาน	1
สรุปผลการดำเนินงานตามตัวชี้วัดความสำเร็จ	2
สรุปผลในภาพรวม	3
ภาคผนวก	5
รายงานผลสัมฤทธิ์ทางการเรียนกลุ่มสาระการเรียนรู้ภาษาต่างประเทศ	6
- ตารางแสดงค่าเฉลี่ยผลสัมฤทธิ์ทางการเรียน ชั้นประถมศึกษาปีที่ 1-6	6
- กราฟแสดงสรุปผลการเรียนรายวิชาภาษาอังกฤษ ชั้นประถมศึกษาปีที่ 1-6	6
- กราฟแสดงสรุปผลการเรียนรายวิชาภาษาอังกฤษ ชั้นประถมศึกษาปีที่ 1	7
- กราฟแสดงสรุปผลการเรียนรายวิชาภาษาอังกฤษ ชั้นประถมศึกษาปีที่ 2	7
- กราฟแสดงสรุปผลการเรียนรายวิชาภาษาอังกฤษ ชั้นประถมศึกษาปีที่ 3	8
- กราฟแสดงสรุปผลการเรียนรายวิชาภาษาอังกฤษ ชั้นประถมศึกษาปีที่ 4	8
- กราฟแสดงสรุปผลการเรียนรายวิชาภาษาอังกฤษ ชั้นประถมศึกษาปีที่ 5	9
- กราฟแสดงสรุปผลการเรียนรายวิชาภาษาอังกฤษ ชั้นประถมศึกษาปีที่ 6	9
- ตารางแสดงค่าเฉลี่ยผลสัมฤทธิ์ทางการเรียน ชั้นมัธยมศึกษาปีที่ 1-3 ภาคเรียนที่ 1	10
- กราฟแสดงสรุปผลการเรียนรายวิชาภาษาอังกฤษ ชั้นมัธยมศึกษาปีที่ 1-3 ภาคเรียนที่ 2	10
- ตารางแสดงค่าเฉลี่ยผลสัมฤทธิ์ทางการเรียน ชั้นมัธยมศึกษาปีที่ 1-3 ภาคเรียนที่ 1	11
- กราฟแสดงสรุปผลการเรียนรายวิชาภาษาอังกฤษ ชั้นมัธยมศึกษาปีที่ 1-3 ภาคเรียนที่ 2	11
- แบบบันทึกผลการประเมินคุณลักษณะอันพึงประสงค์กลุ่มสาระการเรียนรู้ ภาษาต่างประเทศ ชั้นประถมศึกษาปีที่ 1-6	12
- แผนภูมิเปรียบเทียบผลการประเมินคุณลักษณะอันพึงประสงค์ กลุ่มสาระการ เรียนรู้ภาษาต่างประเทศ ชั้นประถมศึกษาปีที่ 1-6	12
- แบบบันทึกผลการประเมินการอ่าน คติวิเคราะห์และเขียน กลุ่มสาระการเรียนรู้ ภาษาต่างประเทศ ชั้นประถมศึกษาปีที่ 1-6	13
- แผนภูมิเปรียบเทียบผลการประเมินการอ่าน คติวิเคราะห์และเขียน กลุ่มสาระ การเรียนรู้ภาษาต่างประเทศ ชั้นประถมศึกษาปีที่ 1-6	13

	หน้า
- แบบบันทึกผลการประเมินสมรรถนะกลุ่มสาระการเรียนรู้ ภาษาต่างประเทศ ชั้นประถมศึกษาปีที่ 1-6	14
- แผนภูมิเปรียบเทียบผลการประเมินสมรรถนะ กลุ่มสาระการเรียนรู้ ภาษาต่างประเทศ ชั้นประถมศึกษาปีที่ 1-6	14
- แบบบันทึกผลการประเมินคุณลักษณะอันพึงประสงค์กลุ่มสาระการเรียนรู้ ภาษาต่างประเทศ ชั้นมัธยมศึกษาปีที่ 1-3 เทอม 1	15
- แบบบันทึกผลการประเมินคุณลักษณะอันพึงประสงค์กลุ่มสาระการเรียนรู้ ภาษาต่างประเทศ ชั้นมัธยมศึกษาปีที่ 1-3 เทอม 2	16
- แบบบันทึกผลการประเมินการอ่าน คิควิเคราะห์และเขียน กลุ่มสาระการเรียนรู้ ภาษาต่างประเทศ ชั้นมัธยมศึกษาปีที่ 1-3 เทอม 1	17
- แบบบันทึกผลการประเมินการอ่าน คิควิเคราะห์และเขียน กลุ่มสาระการเรียนรู้ ภาษาต่างประเทศ ชั้นมัธยมศึกษาปีที่ 1-3 เทอม 2	18
- แบบบันทึกผลการประเมินสมรรถนะ กลุ่มสาระการเรียนรู้ ภาษาต่างประเทศ ชั้นมัธยมศึกษาปีที่ 1-3 เทอม 1	19
- แบบบันทึกผลการประเมินสมรรถนะ กลุ่มสาระการเรียนรู้ ภาษาต่างประเทศ ชั้นมัธยมศึกษาปีที่ 1-3 เทอม 2	20
รายงานผลสัมฤทธิ์ทางการแข่งขัน ปีการศึกษา 2565	21
รายงานผลการจัดกิจกรรมเข้าค่าย (English Camp)	24
รายงานการส่งแผนการจัดการเรียนรู้กลุ่มสาระการเรียนรู้ภาษาต่างประเทศ	30
รายงานผลการประเมินนิเทศครูกลุ่มสาระการเรียนรู้ภาษาต่างประเทศ	31
รายงานผลวิจัยในชั้นเรียนกลุ่มสาระการเรียนรู้ภาษาต่างประเทศ	34
รายงานผลการผลิตสื่อ/นวัตกรรมการเรียนการสอนกลุ่มสาระการเรียนรู้ ภาษาต่างประเทศ	37
ระเบียบวาระการประชุมครั้งที่ 1	40
ระเบียบวาระการประชุมครั้งที่ 2	41
รายงานผลการทดสอบทางการศึกษาระดับชาติขั้นพื้นฐาน (O-NET) ระดับชั้นประถมศึกษาปีที่ 6	43
นักเรียนที่มีผลการทดสอบการศึกษาระดับชาติขั้นพื้นฐาน (O-NET) เต็ม100คะแนน	48
รายงานผลการทดสอบทางการศึกษาระดับชาติขั้นพื้นฐาน (O-NET) ระดับชั้นมัธยมศึกษาปีที่ 3	52
เกียรติบัตรการแข่งขัน	66

แบบฟอร์มสรุปแผนงาน /โครงการ/กิจกรรม ภาพรวม
ฝ่าย.....วิชาการ.....โรงเรียน.....มารีย์อนุสรณ์.....
ปีการศึกษา.....2565.....

แผนงาน/โครงการ/กิจกรรม.....กลุ่มสาระการเรียนรู้ภาษาต่างประเทศ
ผู้รับผิดชอบ.....กลุ่มสาระการเรียนรู้ภาษาต่างประเทศ.....ฝ่าย.....วิชาการ.....
ตอบสนองแผนพัฒนาโรงเรียน : พันธกิจข้อที่.....2.....ยุทธศาสตร์ข้อที่2,4.....เป้าหมายข้อที่.....2...
ตอบสนองมา มาตรฐานการศึกษา สพฐ. มาตรฐานที่1.....ประเด็นที่.....1.1-1.2.....
ตอบสนองมาตรฐานการศึกษา สมศ.รอบสี่ : มาตรฐานที่.....1.....ประเด็นที่.....1.1-1.2.....
ตอบสนองมาตรฐานของโรงเรียน : มาตรฐานที่4,5..... ตัวบ่งชี้ที่.....4.1,5.1.....

1. สรุปวิธีดำเนินการ (ที่ปฏิบัติจริง)

ในการดำเนินงานโครงการยกระดับผลสัมฤทธิ์ทางการเรียนกลุ่มสาระการเรียนรู้การงานอาชีพและเทคโนโลยีมีวิธีการดำเนินงานดังนี้

- 1.1 เสนอผู้บริหารเพื่อขออนุมัติ
- 1.2 ประชุมวางแผนการดำเนินงานโครงการยกระดับผลสัมฤทธิ์ทางการเรียนกลุ่มสาระการเรียนรู้การงานอาชีพและเทคโนโลยี
- 1.3 แต่งตั้งคณะกรรมการรับผิดชอบประสานงานแต่ละกิจกรรม
- 1.4 ดำเนินการตามโครงการ
- 1.5 สรุปและประเมินผลงาน

2. งบประมาณ

ตั้งไว้ 175,000 บาท จ่ายจริง 2,850 บาท คงเหลือ 172,150 บาท
เกินงบประมาณที่ตั้งไว้ - บาท เนื่องจาก ในปี 2565 นี้ บริษัท Bfit ได้จัดกิจกรรม English Camp ให้กับทางโรงเรียน จึงทำให้มีงบประมาณเหลือ

3. วิธีการติดตาม/เครื่องมือการประเมินผลการปฏิบัติงาน

3.1 วิธีการติดตาม

- 3.1.1 ติดตามผลสัมฤทธิ์ทางการเรียนของกลุ่มสาระการเรียนรู้การงานอาชีพและเทคโนโลยีที่มีผลการเรียน
- 3.1.2 แบบบันทึกติดตามผลสัมฤทธิ์การแข่งขันทั้งภายในและนอกโรงเรียน
- 3.1.3 ผลการนิเทศการเรียนการสอนของบุคลากรในกลุ่มสาระ

3.1.4 ติดตามการดำเนินการวิจัยในชั้นเรียนของครูในกลุ่มสาระ

3.1.5 ติดตามการส่งแผนการจัดการเรียนรู้และผลการประเมินแผนการเรียนรู้

3.2 เครื่องมือการประเมิน

3.2.1 แบบบันทึกผลสัมฤทธิ์ทางการเรียนของนักเรียนตั้งแต่ระดับชั้นประถมศึกษาปีที่ 1 – มัธยมศึกษาปีที่ 3

3.2.2 แบบบันทึกผลการพัฒนาของผู้เรียน

3.2.3 แบบบันทึกผลการนิเทศครูผู้สอน

3.2.4 แบบบันทึกการรายงานการทำวิจัยของกลุ่มสาระการเรียนรู้ภาษาต่างประเทศ

3.4 แหล่งข้อมูล/ผู้ให้ข้อมูล

3.4.1 ฝ่ายวัดและประเมินผล

3.4.2 บันทึกผลสัมฤทธิ์กลุ่มสาระการเรียนรู้สาระภาษาต่างประเทศ

3.4.3 ฝ่ายนิเทศการเรียนการสอน

3.4.4 ฝ่ายวิจัยในชั้นเรียน

3.4.5 ฝ่ายพัฒนาหลักสูตร

4. สรุปผลการดำเนินงานตามตัวชี้วัดความสำเร็จ

ที่	ตัวชี้วัดความสำเร็จใน แผนงาน/โครงการ/กิจกรรม	สภาพความสำเร็จ		ผลการดำเนินงาน
		บรรลุ	ไม่บรรลุ	
1	นักเรียนชั้น ป.1-ป.6 และ ม.1-ม.3 ร้อยละ 100 ได้รับการ พัฒนาการเรียนรู้	√		1. บุคลากรของกลุ่มสาระการเรียนรู้ ภาษาต่างประเทศ มีความรู้ ความสามารถ นำไปใช้ในกระบวนการเรียนรู้ได้ตามหลักสูตร แกนกลางขั้นพื้นฐาน พุทธศักราช 2551 ทำให้ นักเรียนร้อยละ 100 ได้รับการพัฒนาการเรียนรู้ 1.1 มีแผนการจัดการเรียนรู้ครบทุกระดับชั้น คิดเป็นร้อยละ 100 1.2 มีแผนการจัดการเรียนรู้ที่มีคุณภาพที่ดี ดังนี้ ดีมาก คิดเป็นร้อยละ 42.86 ดี คิดเป็นร้อยละ 57.14 พอใช้ คิดเป็นร้อยละ - ปรับปรุง คิดเป็นร้อยละ - 1.3 มีผลการนิเทศการเรียนการสอนดังนี้

ที่	ตัวชี้วัดความสำเร็จใน แผนงาน/โครงการ/กิจกรรม	สภาพความสำเร็จ		ผลการดำเนินงาน
		บรรลุ	ไม่บรรลุ	
				<p>ดีมาก คิดเป็นร้อยละ 73.91</p> <p>ดี คิดเป็นร้อยละ 21.74</p> <p>พอใช้ คิดเป็นร้อยละ 4.35</p> <p>ปรับปรุง คิดเป็นร้อยละ -</p> <p>1.4 ครูในกลุ่มสาระการเรียนรู้ภาษาต่างประเทศ มีการใช้นวัตกรรมการวิจัยในชั้นเรียนในการ พัฒนาการเรียนการสอนและแก้ปัญหาของ นักเรียน คิดเป็นร้อยละ 94.11</p> <p>1.5 ครูในกลุ่มสาระการเรียนรู้ภาษาต่างประเทศ มีการใช้สื่อเทคโนโลยีในกระบวนการเรียนการ สอน คิดเป็นร้อยละ 80.95</p>
2	มีผลสัมฤทธิ์ทางการเรียนตาม เกณฑ์มาตรฐานของโรงเรียน	√		<p>1. นักเรียนมีผลสัมฤทธิ์ทางการเรียนตามเกณฑ์ มาตรฐานของโรงเรียน</p> <p>1.1 ระดับชั้นประถมศึกษาปีที่ 1-6 มีนักเรียน ที่ได้ระดับผลการเรียนตั้งแต่ 3-4 ขึ้นไป คิดเป็นร้อยละ 76.66</p> <p>1.2 ระดับชั้นมัธยมศึกษาปีที่ 1-3 มีนักเรียนที่ ได้รับผลการเรียนระดับตั้งแต่ 3-4 ขึ้นไป คิดเป็น ร้อยละ 39.42</p> <p>ในภาคเรียนที่ 1 และภาคเรียนที่ 2 คิดเป็น ร้อยละ 36.96</p>
3	นักเรียนชั้น ป.1-ป.6 และ ม.1- ม.3 ได้รับการส่งเสริมความเป็น เลิศทางด้านภาษาอังกฤษ	√		<p>กลุ่มสาระภาษาต่างประเทศมีนักเรียนได้รับ รางวัลจากการแข่งขันจากหน่วยงานภายนอก งานวันวิชาการเอกชน ได้รับรางวัลเหรียญทอง และเหรียญเงิน</p>

5. สรุปผลในภาพรวม

4.1 จุดเด่นของแผนงาน/โครงการ/กิจกรรมครั้งนี้

โครงการยกระดับผลสัมฤทธิ์ทางการเรียนกลุ่มสาระการเรียนรู้ภาษาต่างประเทศ ปีการศึกษา 2565 พบว่ามีลักษณะเด่น ดังนี้

1. ด้านครูผู้สอนเป็นการพัฒนาโดยกลุ่มสาระทำให้กิจกรรมที่จัดสามารถพัฒนาครูให้ตรงกับสาระการเรียนรู้ของกลุ่มสาระการเรียนรู้
2. ด้านนักเรียนสามารถจัดกิจกรรมที่ส่งเสริมทักษะชีวิตให้กับนักเรียนสามารถนำไปใช้ชีวิตประจำวันได้

4.2 ข้อเสนอแนะเพื่อการพัฒนาแผนงาน/โครงการ/กิจกรรมครั้งต่อไป

โครงการยกระดับผลสัมฤทธิ์ทางการเรียน กลุ่มสาระการเรียนรู้ภาษาต่างประเทศปีการศึกษา 2565 พบว่าจุดที่ควรพัฒนาควรจัดให้มีการส่งเสริมในการผลิตสื่อการเรียนการสอนที่สอดคล้องกับเนื้อหาของนักเรียนและใช้เทคโนโลยีเข้ามามีส่วนในการสอนมากขึ้น

1. ในปีการศึกษา 2565 ควรจัดให้นักเรียนได้ใช้แหล่งเรียนรู้ ที่หลากหลายในการเรียนวิชาภาษาอังกฤษ
2. ในปีการศึกษา 2565 การนิเทศการสอนนิเทศภาคเรียนละ 2 ครั้ง โดยครั้งแรกเป็นการนิเทศการสอนให้ครูได้เตรียมการสอนครั้งที่ 2 เป็นการนิเทศเพื่อวัดคุณภาพ
3. ในปีการศึกษา 2565 ควรมีการพัฒนาการเรียนการสอนภาษาอังกฤษโดยเฉพาะมัธยมศึกษา
4. รายงานการประชุมของกลุ่มสาระการเรียนรู้ภาษาต่างประเทศ

ลงชื่อ.....
(นางสาวภาวิณี วรรณทวี)
ผู้รับผิดชอบ

ลงชื่อ.....
(นางสาวสุภารัตน์ เหลือรัตนวิมล)
รองผู้อำนวยการฝ่ายวิชาการ

สรุปผลการพิจารณา

- ☑ เห็นสมควรให้ดำเนินการต่อไปในปีการศึกษาหน้า
- ไม่สมควรให้ดำเนินการต่อ เนื่องจาก


ในสถานศึกษาทั่วไปไม่มีงบประมาณ ได้มีทุนพัฒนา แสงหาครมีเงินที่ตน
 กับวิชาที่ตนเรียนมา เงินนักเรียนได้สมัคร ตั้งโรงเรียน โดยเลข: ๐๒๗๐๑๖๖๖๖๖๖
 ภาษาอังกฤษให้เรียนกับครูต่างชาติ จะทำให้เด็กเรียนมีความรู้ ความเข้าใจเรียนมากขึ้น
 ดังนั้นเห็นสมควรให้ตั้งเป็นงานแผนงานกลุ่มสาระการเรียนรู้ ภาษาอังกฤษต่างประเทศต่อไป

ทั้งนี้ให้นำผลการประเมิน ปัญหา อุปสรรคและข้อเสนอแนะไปพัฒนากระบวนการจัดการเรียนการสอนและ
 การทำงาน โดยพิจารณาวัตถุประสงค์ เป้าหมายการดำเนินงานให้สอดคล้องกับเป้าหมายการจัดการศึกษาให้
 ยิ่งขึ้นต่อไป

ลงชื่อ..... 
 (นางสาวจันทน์ ไพรงาม)
 ผู้อำนวยการโรงเรียนมารีย์อนุสรณ์

บันทึกเพิ่มเติม

.....

ลงชื่อ..... 
 (บาทหลวงสุรชัย เจริญพงศ์)
 ผู้จัดการโรงเรียนมารีย์อนุสรณ์

ภาคผนวก

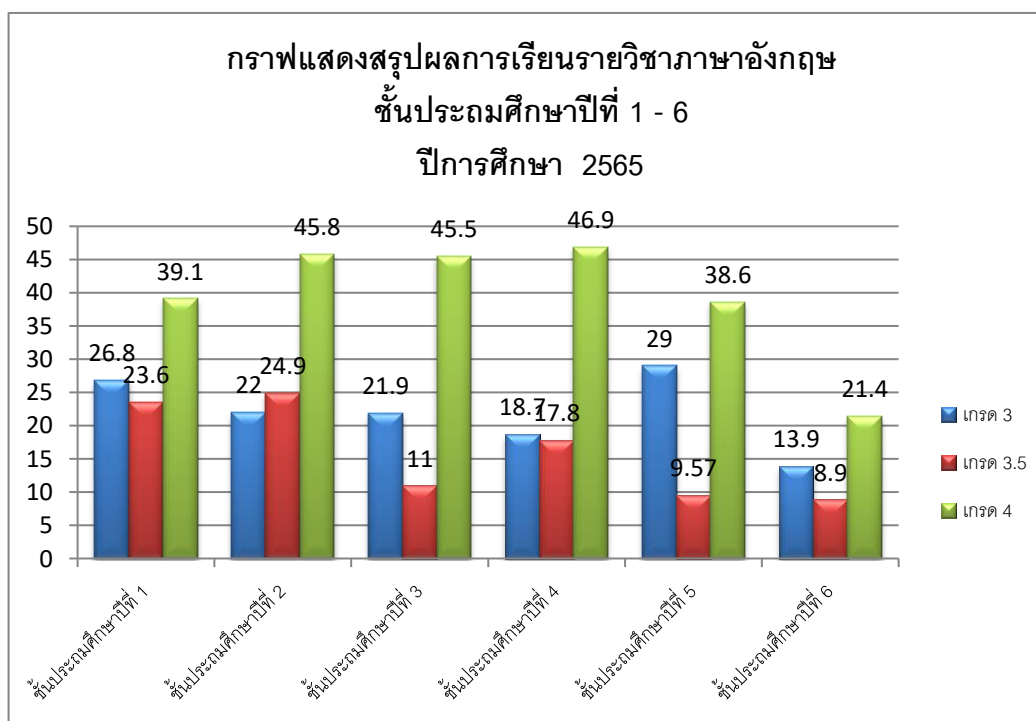
รายงานผลสัมฤทธิ์ทางการเรียนกลุ่มสาระการเรียนรู้ ภาษาต่างประเทศ

นักเรียนมีผลสัมฤทธิ์ทางการเรียนของนักเรียนที่มีผลการเรียนดีระดับเกรด 3 ขึ้นไป

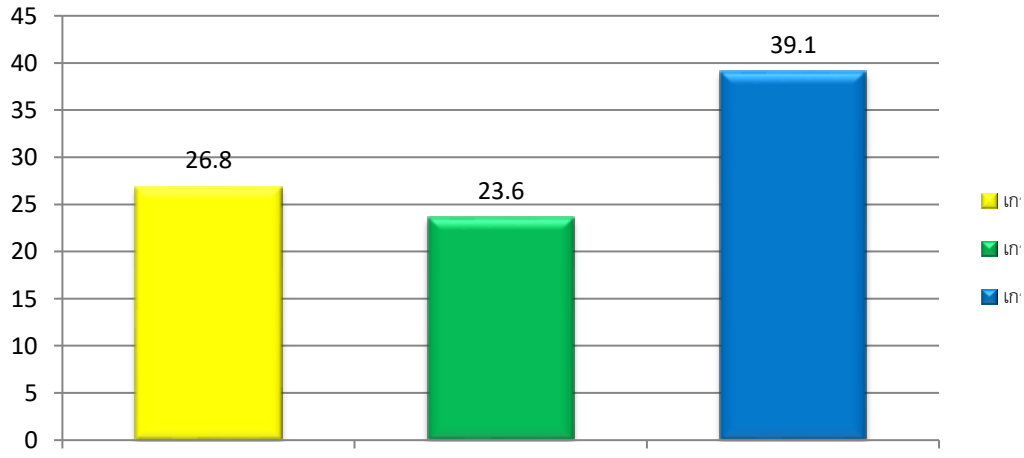
ตารางแสดงค่าเฉลี่ยผลสัมฤทธิ์ทางการเรียน ชั้นประถมศึกษาปีที่ 1-6

ระดับชั้น	จำนวนนักเรียน	เกรด 3	คิดเป็นร้อยละ	เกรด 3.5	คิดเป็นร้อยละ	เกรด 4	คิดเป็นร้อยละ	รวม	คิดเป็นร้อยละ
ชั้นประถมศึกษาปีที่ 1	284	76	26.8	67	23.6	111	39.1	254	89.08
ชั้นประถมศึกษาปีที่ 2	273	60	22	68	24.9	125	45.8	253	92.67
ชั้นประถมศึกษาปีที่ 3	301	66	21.9	33	11	137	45.5	236	78.41
ชั้นประถมศึกษาปีที่ 4	337	63	18.7	60	17.8	158	46.9	281	83.38
ชั้นประถมศึกษาปีที่ 5	345	100	29	33	9.57	133	38.6	266	77.1
ชั้นประถมศึกษาปีที่ 6	337	47	13.9	30	8.9	72	21.4	149	44.21
รวม	1877	412	22.43	291	15.5	736	39.21	1439	76.66

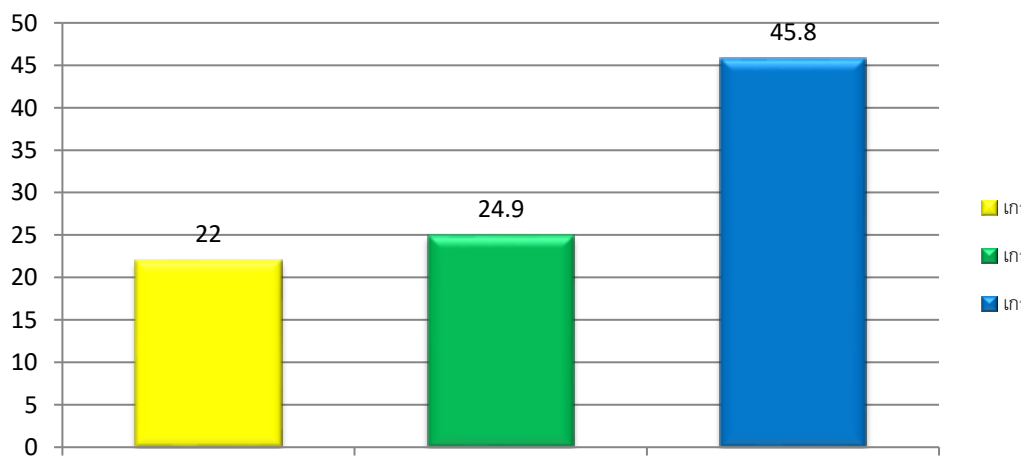
จากตารางพบว่าผลสัมฤทธิ์ทางการเรียนของนักเรียนระดับชั้น ป.1-6 มีผลการเรียนระดับ 3 ขึ้นไป ระดับผลการเรียน 4 มากที่สุด คิดเป็นร้อยละ 39.21 รองลงมาคือระดับผลการเรียน 3 คิดเป็นร้อยละ 22.43 และระดับผลการเรียน 3.5 คิดเป็นร้อยละ 15.5



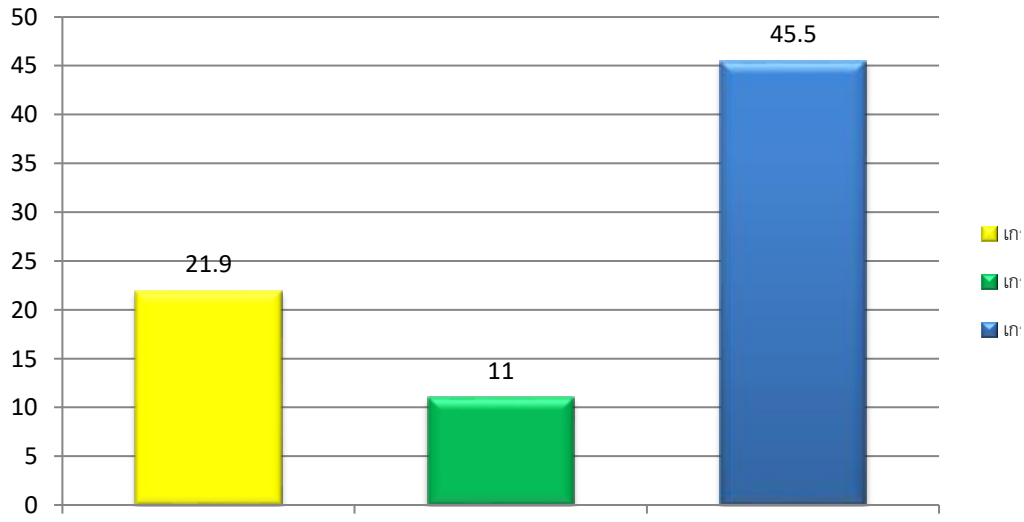
กราฟแสดงสรุปผลการเรียนรายวิชาภาษาอังกฤษ
ชั้นประถมศึกษาปีที่ 1
ปีการศึกษา 2565



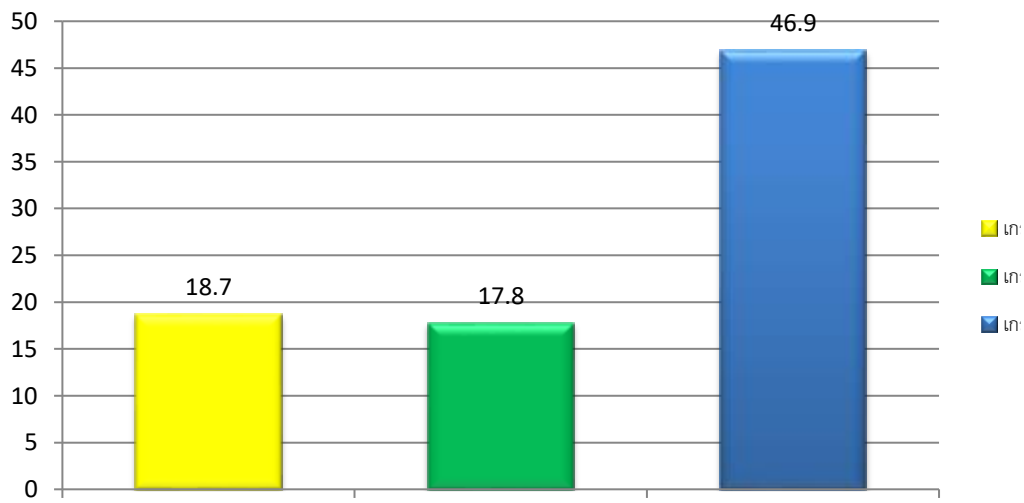
กราฟแสดงสรุปผลการเรียนรายวิชาภาษาอังกฤษ
ชั้นประถมศึกษาปีที่ 2
ปีการศึกษา 2565



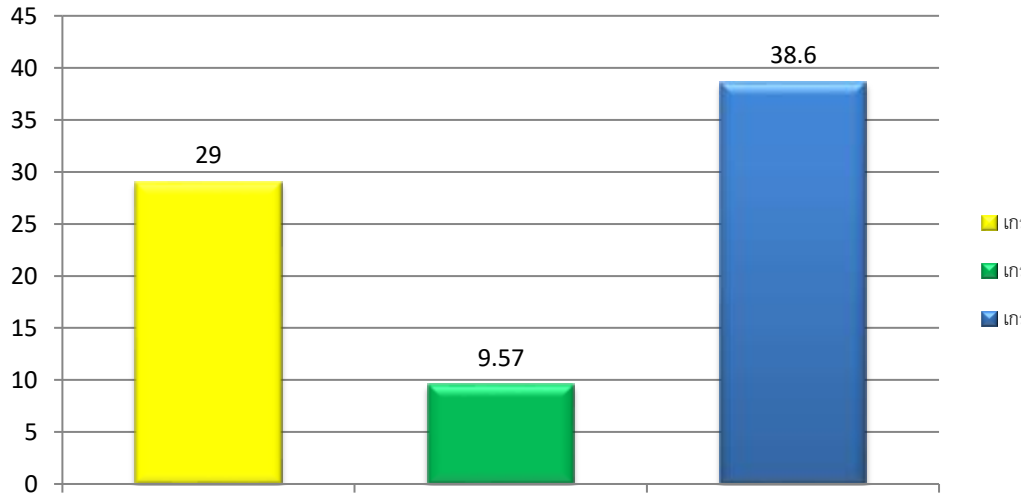
กราฟแสดงสรุปผลการเรียนรายวิชาภาษาอังกฤษ
ชั้นประถมศึกษาปีที่ 3
ปีการศึกษา 2565



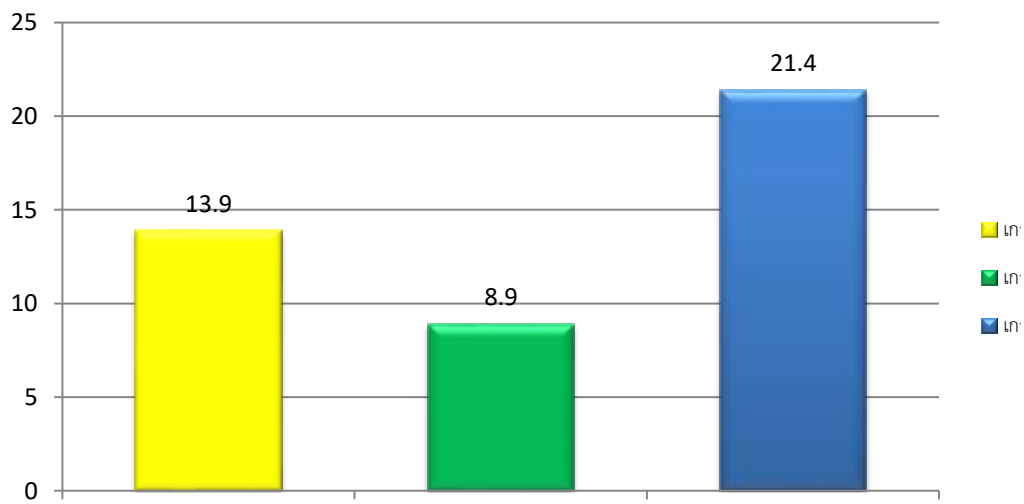
กราฟแสดงสรุปผลการเรียนรายวิชาภาษาอังกฤษ
ชั้นประถมศึกษาปีที่ 4
ปีการศึกษา 2565



กราฟแสดงสรุปผลการเรียนรายวิชาภาษาอังกฤษ
ชั้นประถมศึกษาปีที่ 5
ปีการศึกษา 2565



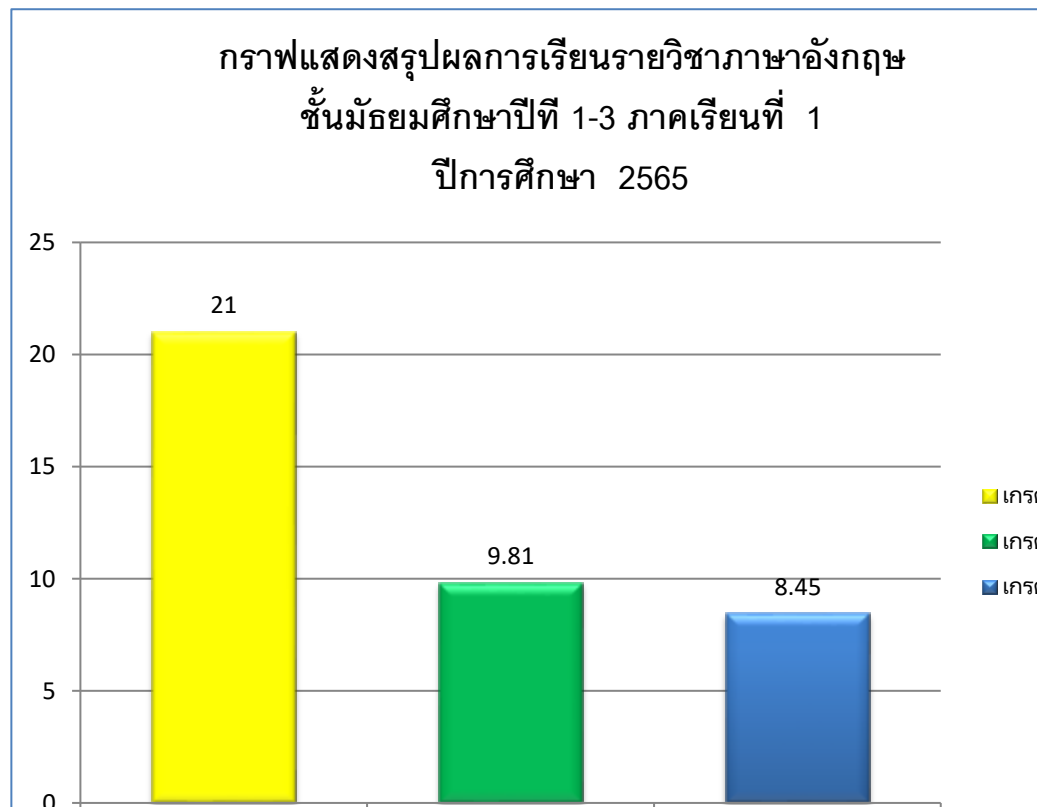
กราฟแสดงสรุปผลการเรียนรายวิชาภาษาอังกฤษ
ชั้นประถมศึกษาปีที่ 6
ปีการศึกษา 2565



ตารางแสดงค่าเฉลี่ยผลสัมฤทธิ์ทางการเรียน ชั้นมัธยมศึกษาปีที่ 1- 3

ระดับชั้น	จำนวนนักเรียน	เกรด 3	คิดเป็นร้อยละ	เกรด 3.5	คิดเป็นร้อยละ	เกรด 4	คิดเป็นร้อยละ	รวม	คิดเป็นร้อยละ
ชั้นมัธยมศึกษาปีที่ 1 ภาคเรียนที่ 1	137	22	16.1	17	12.4	15	10.95	54	39.42
ชั้นมัธยมศึกษาปีที่ 2 ภาคเรียนที่ 1	125	39	31.2	7	5.6	4	3.2	50	40
ชั้นมัธยมศึกษาปีที่ 3 ภาคเรียนที่ 1	105	16	15.2	12	11.43	12	11.43	40	38.1
รวม	344	77	21	36	9.81	31	8.45	144	39.42

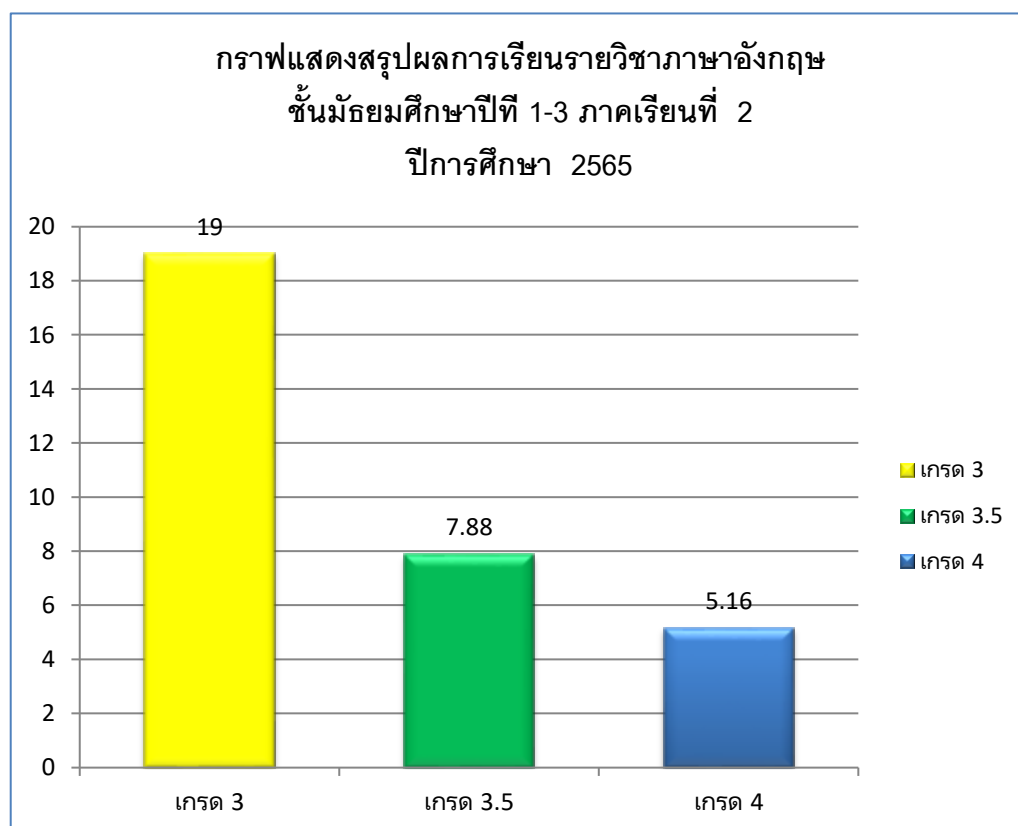
จากตารางพบว่าผลสัมฤทธิ์ทางการเรียนของนักเรียนระดับชั้น ม. 1-3 มีผลการเรียนระดับ 3 ขึ้นไป ระดับผลการเรียน 3 มากที่สุด คิดเป็นร้อยละ 21 รองลงมาคือระดับผลการเรียน 3.5 คิดเป็นร้อยละ 9.81 และ ระดับผลการเรียน 4คิดเป็นร้อยละ 8.45



ตารางแสดงค่าเฉลี่ยผลสัมฤทธิ์ทางการเรียน ชั้นมัธยมศึกษาปีที่ 1-3

ระดับชั้น	จำนวนนักเรียน	เกรด 3	คิดเป็นร้อยละ	เกรด 3.5	คิดเป็นร้อยละ	เกรด 4	คิดเป็นร้อยละ	รวม	คิดเป็นร้อยละ
ชั้นมัธยมศึกษาปีที่ 1 ภาคเรียนที่ 2	137	22	16.06	16	11.68	17	12.41	55	40.15
ชั้นมัธยมศึกษาปีที่ 2 ภาคเรียนที่ 2	125	39	31.2	7	5.6	4	3.2	50	40
ชั้นมัธยมศึกษาปีที่ 3 ภาคเรียนที่ 2	106	9	8.49	6	5.67	16	15.09	31	29.25
รวม	368	70	19	29	7.88	37	5.16	136	36.96

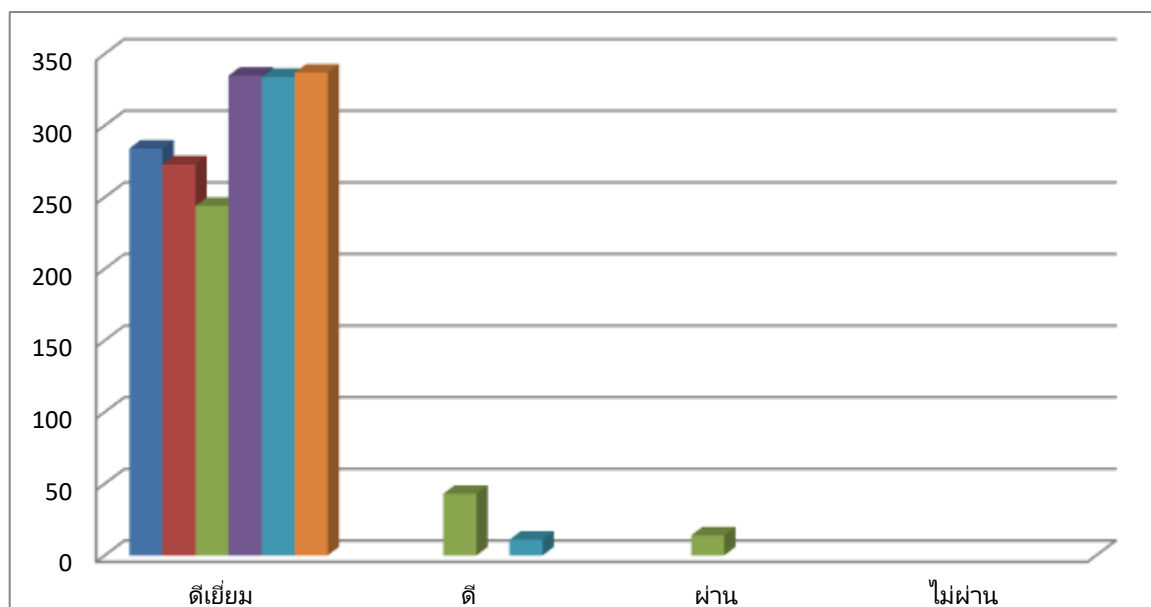
จากตารางพบว่าผลสัมฤทธิ์ทางการเรียนของนักเรียนระดับชั้น ม. 1-3 มีผลการเรียนระดับ 3 ขึ้นไป ระดับผลการเรียน 3 มากที่สุด คิดเป็นร้อยละ 22.31 รองลงมาคือระดับผลการเรียน 4 คิดเป็นร้อยละ 12.81 และ ระดับผลการเรียน 3.5 คิดเป็นร้อยละ 6.61



แบบบันทึกผลการประเมินคุณลักษณะอันพึงประสงค์กลุ่มสาระการเรียนรู้ภาษาต่างประเทศ
 ชั้นประถมศึกษาปีที่ 1 – 6

ชั้น	ผลการประเมินคุณลักษณะอันพึงประสงค์			
	3 = ดีเยี่ยม	2=ดี	1=ผ่าน	0 = ไม่ผ่าน
ป.1	284	-	-	-
ป.2	273	-	-	-
ป.3	244	43	14	-
ป.4	337	-	-	-
ป.5	334	11	-	-
ป.6	337	-	-	-
รวม	1809			-
คิดเป็นร้อยละ	96.27	2.88	0.75	-

แผนภูมิเปรียบเทียบผลการประเมินคุณลักษณะอันพึงประสงค์
 ชั้นประถมศึกษาปีที่ 1 – 6 ปีการศึกษา 2565

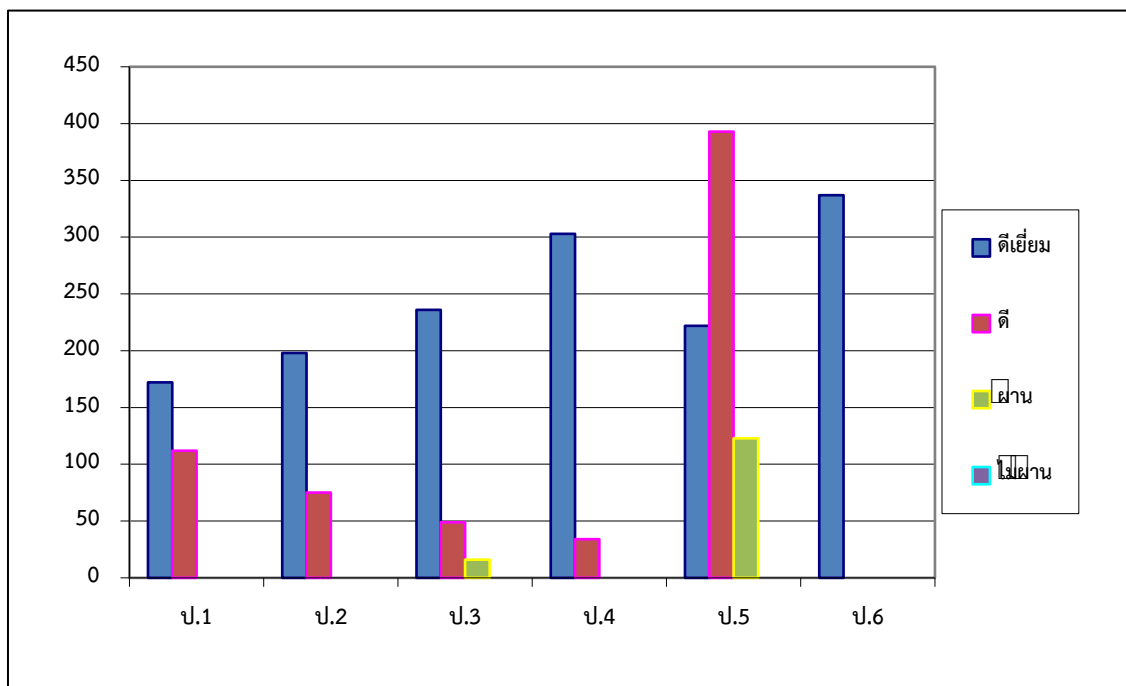


จากตารางและแผนภูมิเปรียบเทียบผลการประเมินคุณลักษณะอันพึงประสงค์ ชั้นประถมศึกษาปีที่ 1 – 6 ปีการศึกษา 2565 พบว่า นักเรียนทุกระดับชั้นตั้งแต่ชั้นประถมศึกษาปีที่ 1 – 6 มีผลการประเมินในระดับดีเยี่ยม (3) ร้อยละ 96.27

แบบบันทึกผลการประเมินอ่านคิดวิเคราะห์และเขียนกลุ่มสาระการเรียนรู้ภาษาต่างประเทศ
 ชั้นประถมศึกษาปีที่ 1 – 6

ชั้น	ผลการประเมินอ่านคิดวิเคราะห์และเขียน			
	3 = ดีเยี่ยม	2=ดี	1=ผ่าน	0 = ไม่ผ่าน
ป.1	172	112	-	-
ป.2	198	75	-	-
ป.3	236	19	16	-
ป.4	303	34	-	-
ป.5	222	123	-	-
ป.6	337	-	-	-
รวม	1,468	393	16	-
คิดเป็นร้อยละ	78.21	20.94	0.852	-

แผนภูมิเปรียบเทียบผลการประเมินการอ่าน คิดวิเคราะห์และเขียน
 ชั้นประถมศึกษาปีที่ 1 – 6 ปีการศึกษา 2565

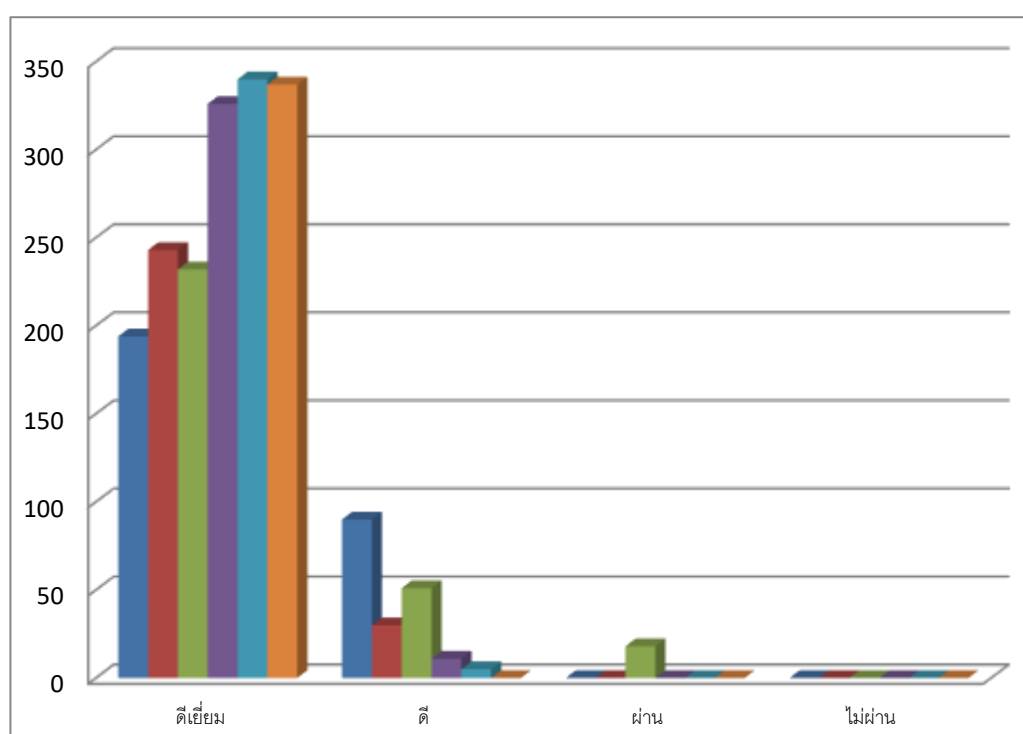


จากตารางและแผนภูมิเปรียบเทียบผลการประเมินการอ่าน คิดวิเคราะห์ และเขียน ชั้นประถมศึกษาปีที่ 1 – 6 ปีการศึกษา 2565 พบว่า นักเรียนทุกชั้นมีผลการประเมินในระดับดีเยี่ยม (3) คิดเป็นร้อยละ 78.21

แบบบันทึกผลการประเมินสมรรถนะกลุ่มสาระการเรียนรู้ภาษาต่างประเทศ
 ชั้นประถมศึกษาปีที่ 1 – 6

ชั้น	ผลการประเมินสมรรถนะ			
	3 = ดีเยี่ยม	2=ดี	1=ผ่าน	0 = ไม่ผ่าน
ป.1	194	90	-	-
ป.2	243	30	-	-
ป.3	232	51	18	-
ป.4	326	11	-	-
ป.5	340	5	-	-
ป.6	337	-	-	-
รวม	1672	187	18	-
คิดเป็นร้อยละ	89.08	9.96	0.96	-

แผนภูมิเปรียบเทียบผลการประเมินสมรรถนะของผู้เรียน ชั้นประถมศึกษาปีที่ 1 – 6 ปีการศึกษา 2565



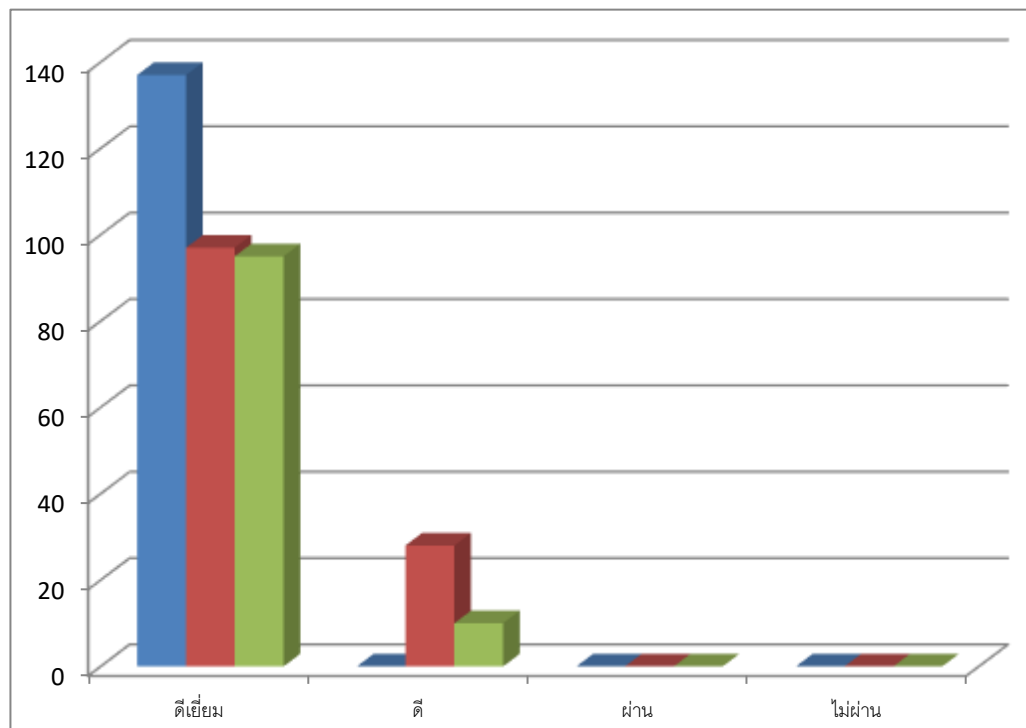
จากตารางและแผนภูมิเปรียบเทียบผลการประเมินสมรรถนะของผู้เรียน ชั้นประถมศึกษาปีที่ 1 – 6 ปีการศึกษา 2565 พบว่า นักเรียนทุกระดับชั้นตั้งแต่ชั้นประถมศึกษาปีที่ 1 – 6 มีผลการประเมินสมรรถนะในระดับดีเยี่ยม (3) ร้อยละ 89.08

แบบบันทึกผลการประเมินคุณลักษณะอันพึงประสงค์กลุ่มสาระการเรียนรู้ภาษาต่างประเทศ
 ชั้นประถมศึกษาปีที่ 1-3 เทอม 1

ชั้น	ผลการประเมินคุณลักษณะอันพึงประสงค์			
	3 = ดีเยี่ยม	2=ดี	1=ผ่าน	0 = ไม่ผ่าน
ม.1	137	-	-	-
ม.2	97	28	-	-
ม.3	95	10	-	-
รวม	329	38	-	-
คิดเป็นร้อยละ	89.65	10.35	-	-

จากตารางพบว่า นักเรียนได้รับการประเมินคุณลักษณะอันพึงประสงค์ระดับดีเยี่ยมร้อยละ 89.65

แผนภูมิเปรียบเทียบผลการประเมินคุณลักษณะอันพึงประสงค์กลุ่มสาระการเรียนรู้ภาษาต่างประเทศ
 ชั้นมัธยมศึกษาปีที่ 1 – 3 เทอม 1 ปีการศึกษา 2565

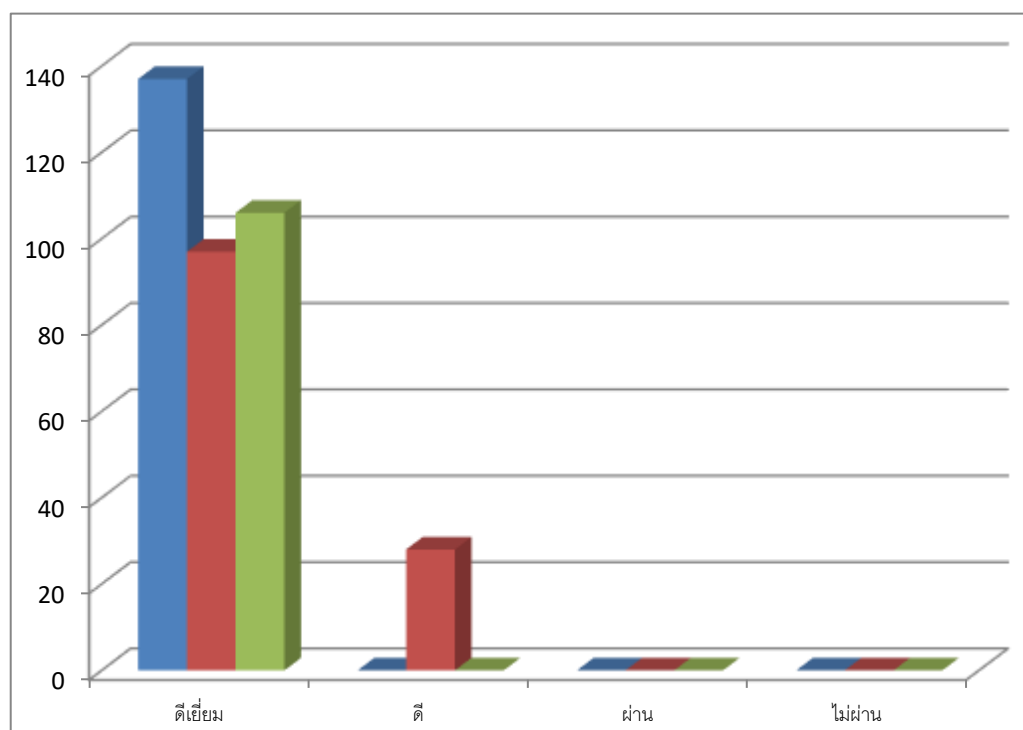


แบบบันทึกผลการประเมินคุณลักษณะอันพึงประสงค์กลุ่มสาระการเรียนรู้ภาษาต่างประเทศ
 ชั้นประถมศึกษาปีที่ 1-3 เทอม 2

ชั้น	ผลการประเมินคุณลักษณะอันพึงประสงค์			
	3 = ดีเยี่ยม	2=ดี	1=ผ่าน	0 = ไม่ผ่าน
ม.1	137	-	-	-
ม.2	97	28	-	-
ม.3	106	-	-	-
รวม	340	28	-	-
คิดเป็นร้อยละ	92.39	7.61	-	-

จากตารางพบว่า นักเรียนได้รับการประเมินคุณลักษณะอันพึงประสงค์ระดับดีเยี่ยมร้อยละ 92.39

แผนภูมิเปรียบเทียบผลการประเมินคุณลักษณะอันพึงประสงค์กลุ่มสาระการเรียนรู้ภาษาต่างประเทศ
 ชั้นมัธยมศึกษาปีที่ 1 – 3 เทอม 2 ปีการศึกษา 2565

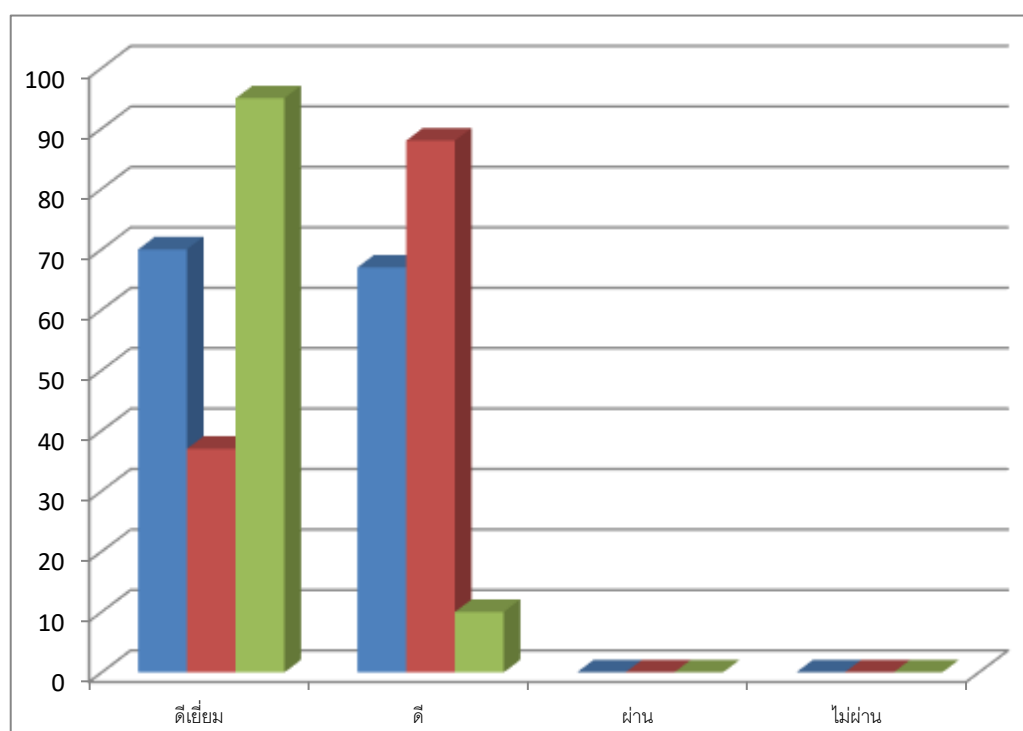


แบบบันทึกผลการประเมินอ่านคิดวิเคราะห์และเขียนกลุ่มสาระการเรียนรู้ภาษาต่างประเทศ
 ชั้นประถมศึกษาปีที่ 1-3 เทอม 1

ชั้น	ผลการประเมินอ่านคิดวิเคราะห์และเขียน			
	3 = ดีเยี่ยม	2=ดี	1=ผ่าน	0 = ไม่ผ่าน
ม.1	70	67	-	-
ม.2	37	88	-	-
ม.3	95	10	-	-
รวม	202	165	-	-
คิดเป็นร้อยละ	55.04	44.96	-	-

จากตารางพบว่า นักเรียนได้รับการประเมินอ่านคิดวิเคราะห์และเขียนระดับดีเยี่ยมร้อยละ 55.104

แผนภูมิเปรียบเทียบผลการประเมินอ่านคิดวิเคราะห์และเขียนกลุ่มสาระการเรียนรู้ภาษาต่างประเทศ
 ชั้นประถมศึกษาปีที่ 1-3 เทอม 1 ปีการศึกษา 2565

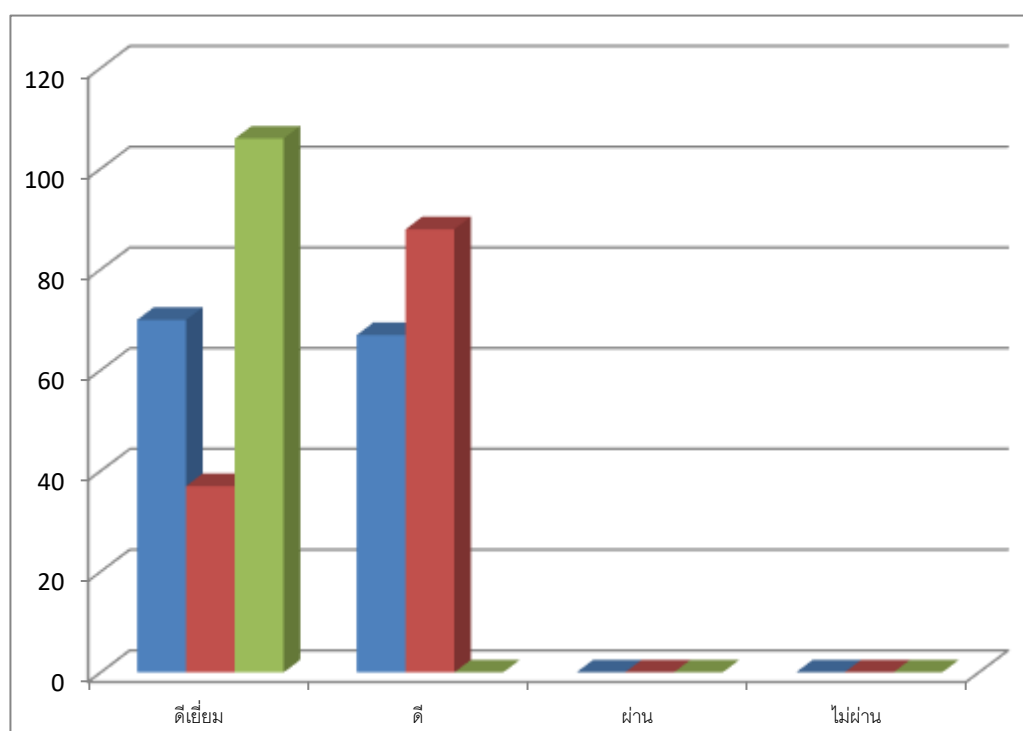


แบบบันทึกผลการประเมินอ่านคิดวิเคราะห์และเขียนกลุ่มสาระการเรียนรู้ภาษาต่างประเทศ
 ชั้นประถมศึกษาปีที่ 1-3 เทอม 2

ชั้น	ผลการประเมินอ่านคิดวิเคราะห์และเขียน			
	3 = ดีเยี่ยม	2=ดี	1=ผ่าน	0 = ไม่ผ่าน
ม.1	70	67	-	-
ม.2	37	88	-	-
ม.3	106	-	-	-
รวม	213	155	-	-
คิดเป็นร้อยละ	57.88	42.12	-	-

จากตารางพบว่า นักเรียนได้รับการประเมินอ่านคิดวิเคราะห์และเขียนระดับดีเยี่ยมร้อยละ 57.88

แผนภูมิเปรียบเทียบผลการประเมินอ่านคิดวิเคราะห์และเขียนกลุ่มสาระการเรียนรู้ภาษาต่างประเทศ
 ชั้นประถมศึกษาปีที่ 1-3 เทอม 2 ปีการศึกษา 2565

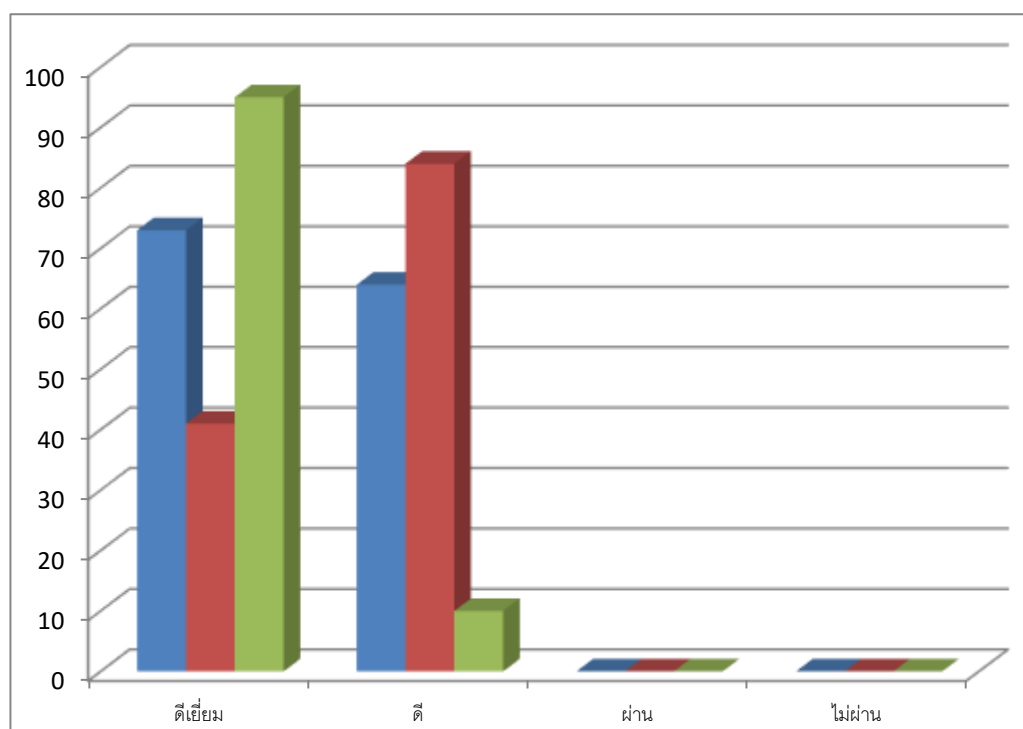


แบบบันทึกผลการประเมินสมรรถนะกลุ่มสาระการเรียนรู้ภาษาต่างประเทศ
 ชั้นประถมศึกษาปีที่ 1-3 เทอม 1

ชั้น	ผลการประเมินสมรรถนะ			
	3 = ดีเยี่ยม	2=ดี	1=ผ่าน	0 = ไม่ผ่าน
ม.1	73	64	-	-
ม.2	41	84	-	-
ม.3	95	10	-	-
รวม	210	158	-	-
คิดเป็นร้อยละ	57.07	42.93	-	-

จากตารางพบว่า นักเรียนได้รับการประเมินสมรรถนะระดับดีเยี่ยมร้อยละ 57.07

แผนภูมิเปรียบเทียบผลการประเมินสมรรถนะกลุ่มสาระการเรียนรู้ภาษาต่างประเทศ
 ชั้นประถมศึกษาปีที่ 1-3 เทอม 1 ปีการศึกษา 2565

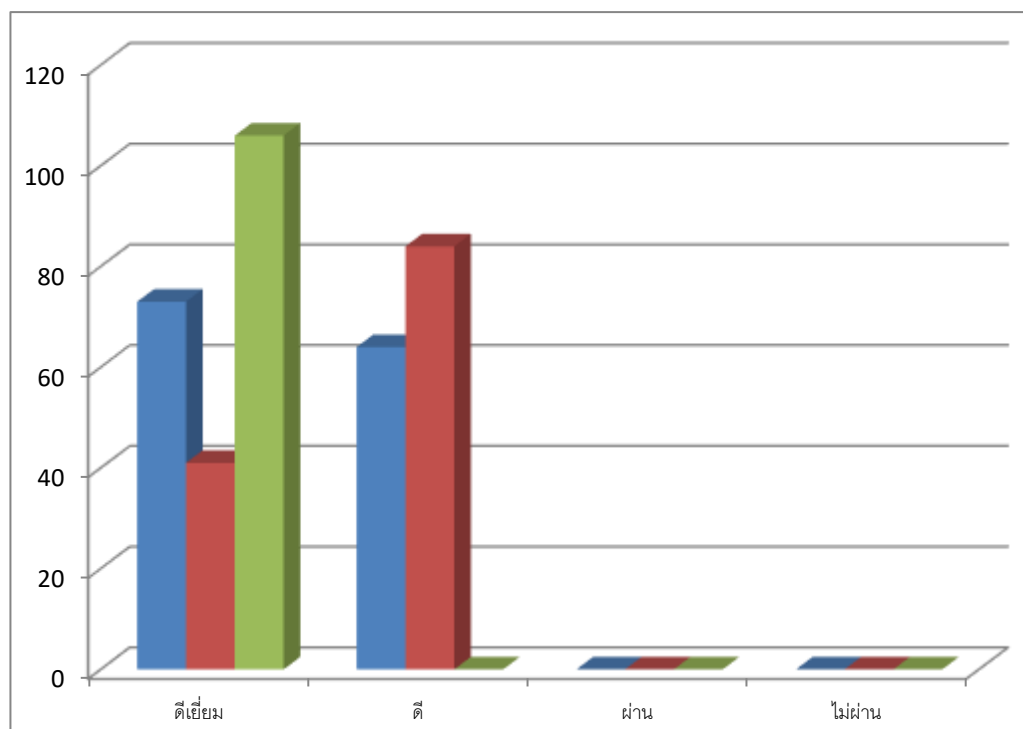


แบบบันทึกผลการประเมินสมรรถนะกลุ่มสาระการเรียนรู้ภาษาต่างประเทศ
 ชั้นประถมศึกษาปีที่ 1-3 เทอม 2

ชั้น	ผลการประเมินสมรรถนะ			
	3 = ดีเยี่ยม	2=ดี	1=ผ่าน	0 = ไม่ผ่าน
ม.1	73	64	-	-
ม.2	41	84	-	-
ม.3	106	-	-	-
รวม	220	148	-	-
คิดเป็นร้อยละ	59.78	40.22	-	-

จากตารางพบว่า นักเรียนได้รับการประเมินคุณสมรรถนะระดับดีเยี่ยมร้อยละ 59.78

แผนภูมิเปรียบเทียบผลการประเมินสมรรถนะกลุ่มสาระการเรียนรู้ภาษาต่างประเทศ
 ชั้นประถมศึกษาปีที่ 1-3 เทอม 2 ปีการศึกษา 2565



รายงานผลสัมฤทธิ์ทางการแข่งขันปีการศึกษา 2565

ผลการแข่งขันงานศิลปหัตถกรรมนักเรียนระดับเขตพื้นที่การศึกษา ครั้งที่ 70 ประจำปีการศึกษา 2565

ระหว่าง วันที่ 26-27 พฤศจิกายน พ.ศ. 2565

กลุ่มสาระการเรียนรู้ภาษาต่างประเทศ

ที่	รายการ	ชั้น	เหรียญ
1	Impromptu Speech	ป.4-6	เงิน
	เด็กหญิงโอลิเวีย ปีทริช กรีนวู้ด		
2	Story Telling	ป.4-6	ทอง
	เด็กหญิงภิญญาพัชร รักชอบ		
3	Pictorial Writing	ป.4-6	เงิน
	เด็กหญิงณัฐธา มาลาหอม		
4	พูดภาษาจีน	ป.4-6	ทอง
	1. เด็กหญิงธัญชนก ชำนิวัตร		
	2. เด็กหญิงสุภรดา กิมสร้าง		

ผลการประกวดแข่งขันทักษะนักเรียนโรงเรียนเอกชน ระดับจังหวัดบุรีรัมย์ ประจำปีการศึกษา 2565

ระหว่าง วันที่ 4 ธันวาคม พ.ศ. 2565

กลุ่มสาระการเรียนรู้ภาษาต่างประเทศ

ที่	รายการ	ชั้น	เหรียญ
1	Impromptu Speech (พิเศษ)	ป.1-3	ทอง
	เด็กชายตฤณ อภิวัฒน์อุดมคุณ		
2	Impromptu Speech (สามัญ)	ป.1-3	เงิน
	เด็กหญิงเบญญาภา เอื้อเื้อกลาง		
3	Impromptu Speech (พิเศษ)	ป.4-6	เงิน
	เด็กหญิงโอลิเวีย ปีทริช กรีนวู้ด		
4	Impromptu Speech (สามัญ)	ป.4-6	เงิน
	เด็กชายศิวโชค ศรีจันทร์		
ที่	รายการ	ชั้น	เหรียญ

5	Impromptu Speech (พิเศษ)	ม.1-3	ทอง
	นางสาวคริสตี้ เคลีย์		
6	Impromptu Speech (สามัญ)	ม.1-3	ทอง
	เด็กหญิงปริญภัทร สหารัฐ		
7	Spelling Bee (พิเศษ)	ป.1-3	ทอง
	เด็กชายวิลเลียม ขอน แวน ทิกกะเลน		
8	Spelling Bee (สามัญ)	ป.1-3	เข้าร่วมการแข่งขัน
	เด็กหญิงอัญญาวิทย์ เรียงไธสง		
9	Spelling Bee (พิเศษ)	ป.4-6	เงิน
	เด็กหญิงสุพิชญา จันวงษา		
10	Spelling Bee (สามัญ)	ป.4-6	ทอง
	เด็กชายนิธิวิทย์ ธนาวงษ์พิสิฐ		
11	Spelling Bee (พิเศษ)	ม.1-3	ทอง
	เด็กหญิงพิมพ์ธาดา ดวงเกิด		
12	Spelling Bee (สามัญ)	ม.1-3	ทอง
	เด็กชายประกฤษฏี นุชสาย		
13	Multi Skills Competition (พิเศษ)	ป.4-6	ทอง
	เด็กหญิงชญญา ดิษยวรากุล		
14	Multi Skills Competition (สามัญ)	ป.4-6	ทองแดง
	เด็กชายธิตต์ เหลืองรุ่งทอง		
15	Multi Skills Competition (พิเศษ)	ม.1-3	ทอง
	เด็กหญิงโตโลร์ส พูลลย์		
16	Multi Skills Competition (สามัญ)	ม.1-3	ทอง
	เด็กหญิงพรรณภัสร์ ปุยะติ		
17	Story Telling (พิเศษ)	ป.4-6	ทอง
	เด็กหญิงปณาลี โขयरรมย์		
18	Story Telling (สามัญ)	ป.4-6	ทอง
	เด็กหญิงภิญญาพัชร รักชอบ		
19	Story Telling (สามัญ)	ม.1-3	เงิน
	เด็กหญิงประภัสราภรณ์ แก้วระวัง		
ที่	รายการ	ชั้น	เหรียญ
20	พูดเพื่ออาชีพภาษาจีน (สามัญ)	ป.4-6	ทอง

	1. เด็กหญิงสุภรดา กิมสร้าง		
	2. เด็กหญิงธนัญชนก ชำนิวัตร		
21	พูดเพื่ออาชีพภาษาจีน (สามัญ)		
	1. เด็กหญิงพรรณมณ ปั่นสันเทียะ	ม.1-3	ทอง
	2. นางสาวพิชญภา บุดดาวัน		

ผลการทดสอบความรู้ภาษาอังกฤษ
General English Proficiency Test
ครั้งที่ 37 ปีการศึกษา 2565

ที่	ชื่อ - สกุล	ชั้น	รางวัล
1	เด็กหญิงโอลิเวีย ปีทริช กรีนวู้ด	ป.4	ชนะเลิศอันดับ 1 ของภาค
2	เด็กหญิงณิชนันท์ เจริญวานิชย์	ป.1	ชนะเลิศอันดับ 1 ของจังหวัด
3	เด็กชายกฤติน ปิยะศุภฤกษ์	ป.2	ชนะเลิศอันดับ 1 ของจังหวัด
4	เด็กชายพลวรรธน์ ชุมพลศักดิ์	ป.3	ชนะเลิศอันดับ 1 ของจังหวัด
5	เด็กชายนิธิวิทย์ ธนาวงษ์พิสิฐ	ป.4	ชนะเลิศอันดับ 1 ของจังหวัด
6	เด็กหญิงมิญชณัฏฐิชา รุ่งอร่ามศิลป์	ป.5	ชนะเลิศอันดับ 1 ของจังหวัด
7	เด็กชายวาทัญญู จันทร์ทวี	ป.6	ชนะเลิศอันดับ 1 ของจังหวัด

ผลการแข่งขันโครงการประเมินทักษะภาษาอังกฤษระดับประเทศ ครั้งที่ 3

Thailand English Skills Evaluation Test

ที่	ชื่อ - สกุล	ชั้น	รางวัล
1	เด็กชายบุญญมิ่งกร ตันยศ	ป.4	เหรียญเงิน
2	เด็กหญิงชัญญาณัฏฐ์ รุ่งอร่ามศิลป์	ป.4	เหรียญเงิน
3	เด็กหญิงมิญชณัฏฐิชา รุ่งอร่ามศิลป์	ป.5	เหรียญทอง
4	เด็กหญิงจิรณัฏฐ์ดา เรียบร้อย	ป.6	เหรียญเงิน
5	เด็กชายกฤตินัย เกิดมณี	ป.6	เหรียญทอง

ผลการจัดกิจกรรม English Camp

แบบสอบถาม

ความพึงพอใจต่อกิจกรรมเข้าค่ายภาษาอังกฤษ (Marie English Camp)

ณ เพลาเพลิน Play La Ploen อ.กุเมือง จ.บุรีรัมย์

ประจำปีการศึกษา 2565

1. ข้อมูลส่วนบุคคล

1. เพศ

ชาย หญิง

2. การศึกษา

- กำลังศึกษาระดับชั้น ป. 1
- กำลังศึกษาระดับชั้น ป. 2
- กำลังศึกษาระดับชั้น ป. 3
- กำลังศึกษาระดับชั้น ป. 4
- กำลังศึกษาระดับชั้น ป. 5
- กำลังศึกษาระดับชั้น ป. 6

3. โปรแกรม

- MEP
- ICEP

2. ทำเครื่องหมาย ✓ ในช่องที่ตรงกับความคิดเห็นมากที่สุด

5 หมายถึง ระดับความพึงพอใจมากที่สุด

4 หมายถึง ระดับความพึงพอใจมาก

3 หมายถึง ระดับความพึงพอใจปานกลาง

2 หมายถึง ระดับความพึงพอใจน้อย

1 หมายถึง ระดับความพึงพอใจน้อยที่สุด

กิจกรรม	ระดับความพึงพอใจ				
	มากที่สุด	มาก	ปานกลาง	น้อย	น้อยที่สุด
	5	4	3	2	1
1. กิจกรรมนี้เป็นกิจกรรมที่พัฒนาทักษะด้านภาษาอังกฤษของนักเรียน					
2. ประโยชน์ของการจัดค่ายต่อการพัฒนาตัวนักเรียนในระดับใด					
3. โดยภาพรวม นักเรียนมีความพึงพอใจต่อการเข้าร่วมค่ายนี้ในระดับใด					
4. การฟังบรรยายกฎ ข้อบังคับ กติกา มารยาทในการเล่นสำหรับนักเรียน					
5. การทำกิจกรรมแต่ละฐาน					
6. กำหนดการต่างๆ					
7. ความเหมาะสมของสถานที่ในการจัดค่าย					
8. ความเหมาะสมของคำศัพท์ทั้งหมดในการจัดกิจกรรม					
9. ความปลอดภัยในระหว่างการร่วมกิจกรรม					
10. อุปกรณ์/ เครื่องมือในการทำกิจกรรม					

ข้อเสนอแนะ / ความคิดเห็นอื่นๆ

.....

.....

.....

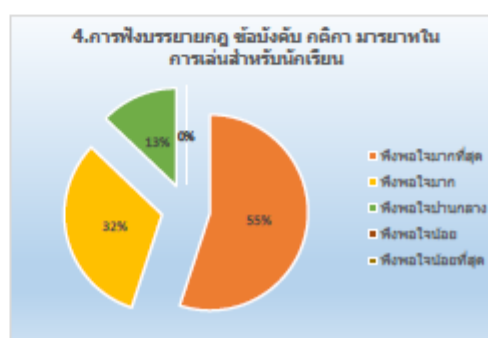
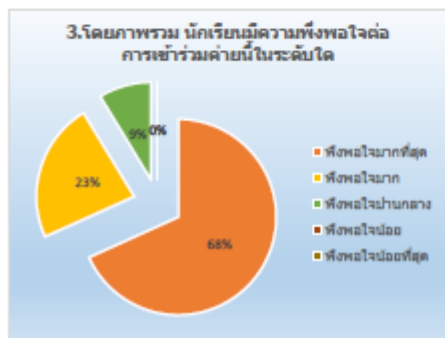
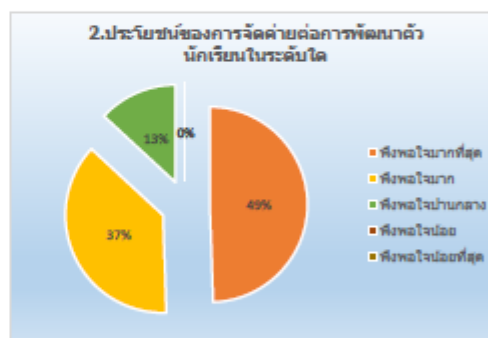
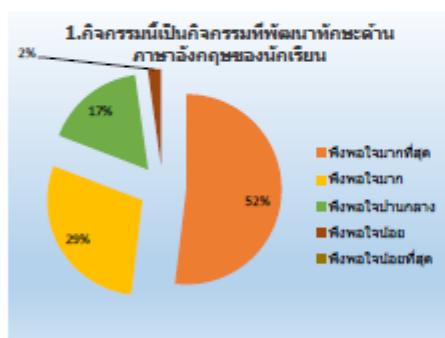
ข้อมูลสถิติของผู้ตอบแบบสอบถาม English Camp 2565

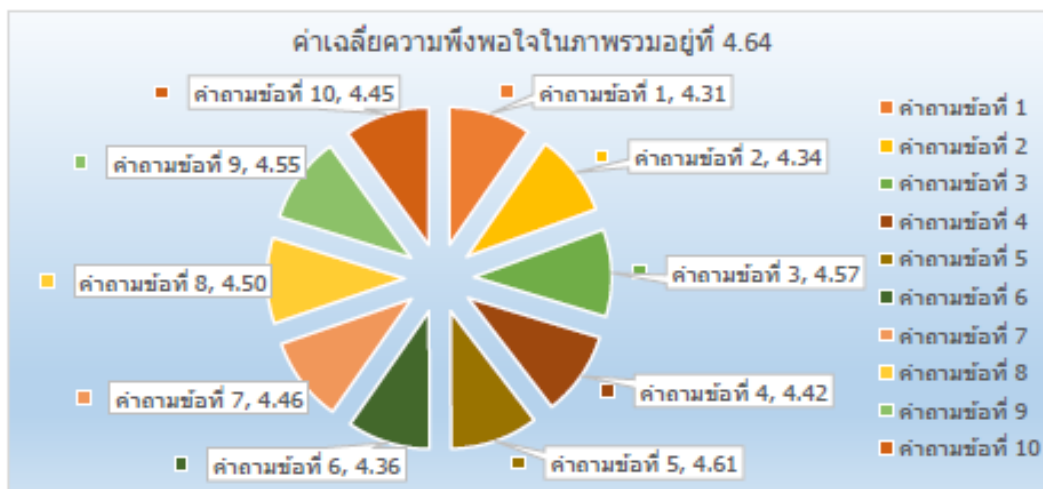
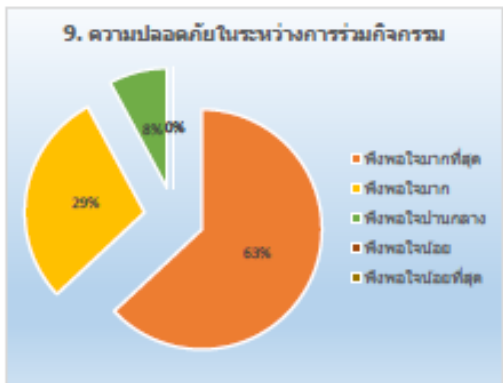
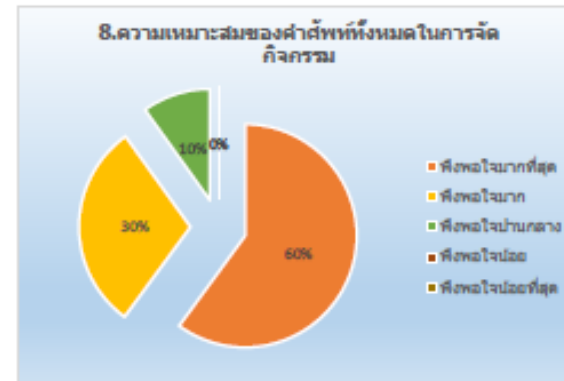
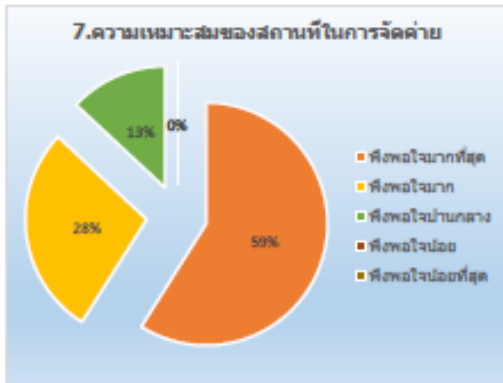
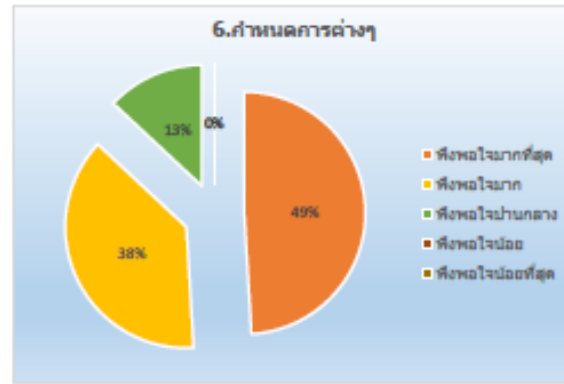
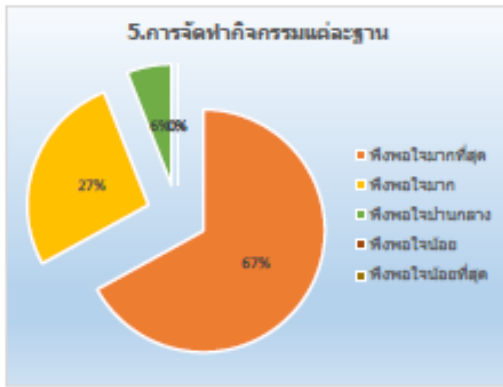
นักเรียนทั้งหมด		ข้อมูลเพศของผู้ตอบแบบสอบถาม		
691 คน เข้าร่วมจริง 655 คน	เพศ		นักเรียนที่ตอบแบบสอบถาม	คิดเป็น%
	ชาย		295	46%
	หญิง		341	54%
	จำนวนผู้ตอบแบบสอบถามแยกเป็นระดับชั้น			
	นักเรียนทั้งหมด	ระดับชั้น	นักเรียนที่ตอบแบบสอบถาม	คิดเป็น%
	141	P.1	131	93%
	125	P.2	117	94%
	122	P.3	96	79%
	85	P.4	82	96%
	94	P.5	90	96%
	124	P.6	120	97%
	รวม		636	97%
	โปรแกรมที่ผู้ตอบแบบสอบถามศึกษาอยู่			
	โปรแกรม	จำนวนจริงที่เข้าร่วมแต่ละ โปรแกรม	โปรแกรมที่ผู้ตอบแบบสอบถามศึกษาอยู่	คิดเป็น%
ICEP	543	524	97%	
MEP	112	112	100%	



ผลการประเมินความพึงพอใจในการจัดกิจกรรมค่ายภาษาอังกฤษ ปี 2565

คำถาม	จำนวนนักเรียนทั้งหมด	ผลการประเมิน										รวม	ค่าเฉลี่ย
		พึงพอใจมากที่สุด	พอใจ	พึงพอใจมาก	พอใจ	พึงพอใจปานกลาง	พอใจ	พึงพอใจน้อย	พอใจ	พึงพอใจน้อยที่สุด	พอใจ		
		5	%	4	%	3	%	2	%	1	%		
คำถามข้อที่ 1	636	330	52%	184	29%	108	17%	14	2%	0	0%	100%	4.31
คำถามข้อที่ 2	636	313	49%	237	37%	83	13%	0	0%	0	0%	100%	4.34
คำถามข้อที่ 3	636	432	68%	146	23%	55	9%	0	0%	0	0%	100%	4.57
คำถามข้อที่ 4	636	350	55%	204	32%	82	13%	0	0%	0	0%	100%	4.42
คำถามข้อที่ 5	636	426	67%	172	27%	38	6%	0	0%	0	0%	100%	4.61
คำถามข้อที่ 6	636	312	49%	241	38%	83	13%	0	0%	0	0%	100%	4.36
คำถามข้อที่ 7	636	375	59%	178	28%	83	13%	0	0%	0	0%	100%	4.46
คำถามข้อที่ 8	636	382	60%	191	30%	63	10%	0	0%	0	0%	100%	4.50
คำถามข้อที่ 9	636	401	63%	185	29%	50	8%	0	0%	0	0%	100%	4.55
คำถามข้อที่ 10	636	369	58%	200	31%	51	8%	16	3%	0	0%	100%	4.45
												Total Average	4.64





รายงานการส่งแผนการจัดการเรียนรู้กลุ่มสาระการเรียนรู้ภาษาต่างประเทศ

ตารางแสดงจำนวนครูที่ส่งแผนการจัดการเรียนรู้ของกลุ่มสาระการเรียนรู้ภาษาต่างประเทศ

ระดับชั้น	จำนวนครู	จำนวนหน่วย ทั้งปีการศึกษา	จำนวนที่ส่ง	คิดเป็นร้อยละ	จำนวนที่ไม่ ส่ง	คิดเป็นร้อยละ
ชั้นประถมศึกษาปีที่ 1	2	17	17	100	-	-
ชั้นประถมศึกษาปีที่ 2	2	17	17	100	-	-
ชั้นประถมศึกษาปีที่ 3	2	6	6	100	-	-
ชั้นประถมศึกษาปีที่ 4	2	16	16	100	-	-
ชั้นประถมศึกษาปีที่ 5	2	16	16	100	-	-
ชั้นประถมศึกษาปีที่ 6	2	18	18	100	-	-
ชั้นมัธยมศึกษาปีที่ 1	1	16	16	100	-	-
ชั้นมัธยมศึกษาปีที่ 2	1	16	16	100	-	-
ชั้นมัธยมศึกษาปีที่ 3	1	16	16	100	-	-
รวม	15	138	138	100	-	-

จากตาราง พบว่าครูกลุ่มสาระการเรียนรู้ภาษาต่างประเทศ ส่งแผนการจัดการเรียนรู้ครบทุกคน คิดเป็นร้อยละ 100

ตารางผลการประเมินแผนการจัดการเรียนรู้ที่มีคุณภาพกลุ่มสาระการเรียนรู้ภาษาต่างประเทศ

ชั้น	จำนวน ครู	จำนวน ที่ผ่าน เกณฑ์	ร้อยละ	จำนวนที่ผ่านเกณฑ์			
				ปรับปรุง	พอใช้	ดี	ดีมาก
1. ชั้นประถมศึกษาปีที่ 1	2	2	100	-	-	1	1
2. ชั้นประถมศึกษาปีที่ 2	2	2	100	-	-	1	1
3. ชั้นประถมศึกษาปีที่ 3	2	2	100	-	-	1	1
4. ชั้นประถมศึกษาปีที่ 4	2	2	100	-	-		2
5. ชั้นประถมศึกษาปีที่ 5	2	2	100	-	-	1	1
6. ชั้นประถมศึกษาปีที่ 6	2	2	100	-	-	2	
7. ชั้นมัธยมศึกษาปีที่ 1 - 3	3	3	100	-	-	2	
รวม	14	14	100	-	-	8	6
เฉลี่ย	100	100	100	-	-	57.14	42.86

จากตาราง พบว่า จำนวนครูและบุคลากรที่มีแผนการจัดการเรียนรู้ที่มีคุณภาพ ปีการศึกษา 2565 กลุ่มสาระการเรียนรู้ภาษาต่างประเทศอยู่ในเกณฑ์ดีมาก คิดเป็นร้อยละ 40 เมื่อพิจารณาตามกลุ่มสาระการเรียนรู้ พบว่า ครูที่ผ่านเกณฑ์ในระดับดีขึ้นไปมีจำนวน 14 คน

รายงานผลการประเมินนิเทศครูกลุ่มสาระการเรียนรู้ภาษาต่างประเทศ

รายงานการวิเคราะห์ข้อมูลการนิเทศการสอน กลุ่มสาระการเรียนรู้ภาษาต่างประเทศ

ประจำปีการศึกษา 2565

ผลจากการนิเทศครู กลุ่มสาระการเรียนรู้วิชาภาษาต่างประเทศ ระดับประถมศึกษาปีที่1-6

ลำดับ	ชื่อ - สกุล	นิเทศครั้งที่1	นิเทศครั้งที่2	รวม	ค่าเฉลี่ย	แปรผล
1.	นางสาววาสนา แสงซา	92.22	96.66	188.88	94.44	ดีมาก
2.	นางสาวพัชรินทร์ พวงเพ็ชร	97.77	94.44	192.21	96.10	ดีมาก
3.	นางสาวภาณี วรรณทวี	98.88	90.00	188.88	94.44	ดีมาก
4.	นายสาโรจน์ บุชารัมย์	93.33	83.00	176.33	88.16	ดี
5.	นางพรณี คีนดี	98.88	99.99	198.87	99.43	ดีมาก
6.	นางสาววิสา จันบัวลา	97.77	-	97.77	97.77	ดีมาก
7.	นางอรดี ศรีรัตน์	98.00	92.22	190.22	95.11	ดีมาก
8.	นางละออง แว่นศิลา	98.00	98.88	196.88	98.44	ดีมาก
9.	นางเยาวมาลย์ บุญผาง	91.00	90.00	181.00	90.50	ดีมาก
10.	นายวันชัย ดีแฮ	93.22	95.00	188.22	94.11	ดีมาก
11.	นางสาวปารวี ชมโคกกรวด	92.00	90.00	182.00	91.00	ดีมาก
12.	นางสาวอำไพ เกาตนะ	95.55	97.77	193.32	96.66	ดีมาก
13.	Mr.Julien Branens	75.88	70.00	145.88	72.94	พอใช้
14.	MRS.MARY ANN MERCOLITA	90.00	94.44	184.44	92.22	ดีมาก
15.	Mr.Charlie Saballa	87.55	89.33	176.88	88.44	ดี
16.	นายปิยะวุฒิ ทุ่มโมง	92.33	94.22	186.55	93.27	ดีมาก
17.	นางสาวปณัสยา ชุกกลาง	-	84.40	84.40	84.40	ดี
18.	นายชยกรณ์ มานะดี	-	82.00	82.00	82.00	ดี
19.	Mr.Abdu Salam	75.67	83.00	158.67	79.33	พอใช้
	รวม	1568.05	1625.35	3193.4	1728.78	-
	ร้อยละ	82.52	85.54	84.03	90.98	ดีมาก

ผลจากการนิเทศครู กลุ่มสาระการเรียนรู้วิชาภาษาต่างประเทศ ระดับมัธยมศึกษาปีที่ 1-3

ลำดับ	ชื่อ - สกุล	นิเทศครั้งที่ 1	นิเทศครั้งที่ 2	รวม	ค่าเฉลี่ย	แปรผล
1.	นางสาวจิราภรณ์ ประโมทะโก	71.11	90.00	161.11	80.55	ดี
2.	นางสาวจิตรลดา โสณะชัย	93.33	92.22	185.55	92.77	ดีมาก
3.	นางสาวกานดา กลบประโคน	93.33	96.66	189.99	94.99	ดีมาก
4.	Mr.Rome Mercolta	88.00	93.33	181.33	90.66	ดีมาก
	รวม	345.77	372.21	717.98	358.99	-
	ร้อยละ	86.44	93.05	89.74	90.00	ดีมาก

จากตารางที่ 8 พบว่า ผลการนิเทศครูกลุ่มสาระการเรียนรู้วิชาภาษาต่างประเทศ พบว่าครูที่ได้คะแนนมากที่สุด คือ นางสาวพรรณิ คินดี คิดเป็นร้อยละ 99.43 รองลงมาคือนางละออง แว่นศิลา คิดเป็นร้อยละ 98.44 และลำดับที่น้อยที่สุด คือ Mr.Julien Branens คิดเป็นร้อยละ 72.94

และจากผลคะแนน การนิเทศพบว่าครูกลุ่มสาระการเรียนรู้ภาษาต่างประเทศ มีจำนวนครูทั้งหมด 23 คน ได้ระดับดีมาก 16 คน คิดเป็น ร้อยละ 69.56 ได้ระดับดี 5 คน คิดเป็น ร้อยละ 21.73 ได้ระดับพอใช้ 2 คนคิดเป็น ร้อยละ 8.69

และจากตารางที่ 8 พบว่าผลการนิเทศการสอนของครูเป็นรายบุคคล ของกลุ่มสาระการเรียนรู้ภาษาต่างประเทศ โรงเรียนนารีอนุสรณ์ ปีการศึกษา 2565 ในภาพรวมอยู่ในระดับ ดีมาก กลุ่มสาระการเรียนรู้ภาษาต่างประเทศได้ค่าคะแนนเฉลี่ยตั้งแต่ 72.94 ถึง 99.43

จากการนิเทศการสอนครูกลุ่มสาระภาษาต่างประเทศ

สภาพปัญหาและอุปสรรคในการจัดการเรียนการสอน

จากการนิเทศ กำกับ ติดตาม การจัดการเรียนการสอนเพื่อส่งเสริมประสิทธิภาพการจัดการเรียน การสอน ของสถานศึกษา ซึ่งมีหัวหน้าสายนิเทศ กำกับ ติดตามครั้งนี้พบว่า มีสภาพปัญหาและ อุปสรรคดังนี้

1. ด้านผู้เรียน

- 1.1 นักเรียนมีอุปกรณ์เทคโนโลยี อินเทอร์เน็ต ที่ใช้ในการเรียนรู้ สืบค้นข้อมูลอย่างจำกัด
- 1.2 นักเรียนเข้าใจในเนื้อหาสาระวิชาที่เรียนไม่เต็มที่ ไม่สามารถค้นคว้าศึกษาเพิ่มเติมด้วยตนเองได้
- 1.3 นักเรียนยังมีความรับผิดชอบน้อย ในการทำใบงานและกิจกรรมตามที่ครูมอบหมาย
- 1.4 นักเรียน ติดเกม ติดเล่น ติดโทรศัพท์มือถือ

2. ด้านผู้สอน

3. ด้านการบริหารจัดการ

-

4. ด้านผู้ปกครอง

4.1 ผู้ปกครองไม่สามารถสอน แนะนำ หรือถ่ายทอดความรู้บางเนื้อหาวิชาได้

รายงานผลวิจัยในชั้นเรียนกลุ่มสาระการเรียนรู้ ภาษาต่างประเทศ

ครูกลุ่มสาระการเรียนรู้ภาษาต่างประเทศใช้วิจัยในชั้นเรียนในการแก้ปัญหาและพัฒนานักเรียน
ประจำปีการศึกษา 2565

แสดงจำนวนครูกลุ่มสาระการเรียนรู้ภาษาต่างประเทศที่จัดทำวิจัยในการเรียนการสอน

ระดับชั้น	จำนวนครู	จำนวน	ร้อยละ
ชั้นประถมศึกษาปีที่ 1- 3	6	6	100
ชั้นประถมศึกษาปีที่ 4 - 6	6	5	83.33
ชั้นมัธยมศึกษาปีที่ 1 - 3	2	2	100
ภาษาจีน ชั้นประถมศึกษาปีที่ 1- มัธยมศึกษาปีที่ 3	3	3	100
รวม	17	16	94.11
เฉลี่ย	-	-	94.11

จากตารางพบว่า ครูกลุ่มสาระการเรียนรู้วิชาภาษาต่างประเทศ ระดับชั้นที่จัดทำวิจัยในการสอนครบทุกคน คือ ระดับชั้นมัธยมศึกษา คิดเป็นร้อยละ 100 ระดับชั้นประถมศึกษาปีที่ 1-3 และ 4-6 ไม่ส่ง 2 คน คิดเป็นร้อยละ 84.61 (ในการวิจัยครั้งนี้จัดทำขึ้นเฉพาะครูชาวไทยเท่านั้น ดังนั้นการคิดค่าร้อยละจึงไม่ได้คิดรวมชาวต่างชาติ)

ตารางแสดงรายชื่อวิจัยในชั้นเรียน ประจำปีการศึกษา 2565

ระดับชั้น	จำนวนครู	จำนวน	ร้อยละ
ป.1 – ม.3	17	16	94.11

ลำดับ	ผู้จัดทำ		ชื่อเรื่องวิจัย
1	นางสาวพัชรินทร์	พวงเพ็ชร	การปรับเปลี่ยนพฤติกรรมกรรมการไม่ส่งงานและการบ้าน วิชาภาษาอังกฤษ ของนักเรียนชั้นประถมศึกษาปีที่ 4/5 โดยเสริมแรงทางบวก
2	นางสาวภาวิณี	วรรณทวี	การพัฒนาทักษะการออกเสียงภาษาอังกฤษ โดยใช้ชุดฝึกทักษะโฟนิกส์ (Phonic) ของนักเรียนชั้นประถมศึกษาปีที่ 4

ลำดับ	ผู้จัดทำ		ชื่อเรื่องวิจัย
3	นางพรรณณี	คินดี	การพัฒนาความสามารถในการเขียนภาษาอังกฤษ ของนักเรียนชั้นประถมศึกษาปีที่ 5/9 โดยใช้วิธีการสอนแบบ Peer – Assisted Learning Strategies (PALS)
4	นางสาวปณัสยา	ชุกกลาง	เจตคติที่มีต่อวินัยในตนเองด้านวินัยในห้องเรียน ความขยันอดทนทางการเรียนและแรงจูงใจทางการเรียน ของนักเรียนชั้นประถมศึกษา ปีที่ 6
5	นางอรดี	ศรียรัตน์	การปรับพฤติกรรมไม่พึงประสงค์ด้านการเรียน ของนักเรียนชั้นประถมศึกษาปีที่ 6/9
6	นางสาวจิราภรณ์	ประโมทะโก	การพัฒนาทักษะการอ่านและการเขียนสะกดคำพื้นฐาน กลุ่มสาระการเรียนรู้ภาษาต่างประเทศ (ภาษาอังกฤษ) ของนักเรียนชั้นมัธยมศึกษาปีที่ 2 โดยใช้แบบฝึกทักษะ
7	นางสาวจิตจรลดา	โสณะชัย	การพัฒนาแผนการจัดการเรียนรู้เพื่อพัฒนาทักษะการอ่านภาษาอังกฤษนักเรียนชั้นมัธยมศึกษาปีที่ 3/3 โดยใช้กิจกรรมการใช้พจนานุกรม
8	นางละออง	แว่นศิลา	การสร้างหนังสือเสริมประสบการณ์ การอ่านเรื่องสั้น สำหรับนักเรียนชั้นประถมศึกษาปีที่ 3/6
9	นางเยาวมาลย์	บุญผาง	การพัฒนาการอ่านของนักเรียนชั้นประถมศึกษาปีที่ 1/4 ที่อ่านไม่คล่องโดยใช้แบบฝึกการอ่านสะกดคำแบบโฟนิกส์
10	นายวันชัย	ดีแฮ	พฤติกรรมการเรียนรู้โดยใช้เทคนิคแบบร่วมมือ (Cooperative Learning) วิชาภาษาอังกฤษ ของนักเรียนชั้นประถมศึกษาปีที่ 3/1
11	นางสาวปารวี	ชมโคกกรวด	การพัฒนาทักษะการอ่านออกเสียงคำศัพท์พื้นฐานภาษาอังกฤษของนักเรียนชั้นประถมศึกษาปีที่ 1
12	นางสาวอำไพ	ภาดตนะ	การพัฒนาทักษะการอ่านออกเสียงสะกดคำศัพท์ภาษาอังกฤษ (Phonics) โดยใช้แบบฝึกทักษะ ของนักเรียนชั้นประถมศึกษาปีที่ 2/6
13	นายสาโรจน์	บุชารมย์	-
14	นางสาวกานดา	กลมประโคน	การพัฒนาความสามารถในการจดจำคำศัพท์ภาษาอังกฤษโดยใช้เกมของนักเรียนชั้นประถมศึกษาปีที่ 2
15	นางสาววาสนา	แสงชา	การพัฒนาทักษะการออกเสียงสัทอักษรภาษาจีนกลางของนักเรียนชั้นประถมศึกษาปีที่ 2/6
16	นายปิยะวุฒิ	หุ่มโมง	การพัฒนาทักษะด้านการจำคำศัพท์ด้วยกิจกรรม เกมจิ๊กซอร์ ของนักเรียนชั้นประถมศึกษาปีที่ 5
17	นายชัยภรณ์	มานะดี	การพัฒนาทักษะด้านการจำคำศัพท์ด้วยกิจกรรม เกมจิ๊กซอร์ ของนักเรียนชั้นประถมศึกษาปีที่ 3/8

ลำดับ	ผู้จัดทำ		ชื่อเรื่องวิจัย
18	Mrs.MaryAnn A.	Mercolita	-
19	Mr.Romulo P.	Mercolita	-
20	Mr.Charlie E.	Saballa	-
21	Mr.Julien	Branens	-

รายงานผลการผลิตสื่อ/นวัตกรรมการเรียนการสอนกลุ่มสาระการเรียนรู้ภาษาต่างประเทศ

ตารางผลจากการผลิตสื่อ/นวัตกรรมการเรียนการสอนกลุ่มสาระการเรียนรู้ ภาษาต่างประเทศ

ลำดับ	ชื่อ-สกุล		ประเภทสื่อ			รวม	ร้อยละ	การแปรผล
			4.1	4.2	4.3			
1	นางสาวพัชรี นทร์	พวงเพ็ชร	√	√	√	3	100	ดีเยี่ยม
2	นางสาวภาวิณี	วรรณทวี	√	√	√	3	100	ดีเยี่ยม
3	นายสาโรจน์	บุชารัมย์	-	-	-	0	0	ปรับปรุง
4	นางพรรณี	คีนดี	√	√	√	3	100	ดีเยี่ยม
5	นางอรดี	ศรีรัตน์	√	√	√	3	100	ดีเยี่ยม
6	นางสาวจิรา ภรณ์	ประโมทะโก	√	√	√	3	100	ดีเยี่ยม
7	นางสาวจิตรลดา	โสนะชัย	√	√	√	3	100	ดีเยี่ยม
8	นางละออง	แว่นศิลา	√	√	√	3	100	ดีเยี่ยม
9	นางเยาวมาลย์	บุญผาง	√	√	√	3	100	ดีเยี่ยม
10	นายวันชัย	ดีแฮ	√	√	√	3	100	ดีเยี่ยม
11	นางสาวปารวี	ชมโคกกรวด	√	√	√	3	100	ดีเยี่ยม
12	นางสาวอำไพ	เกาตนะ	√	√	√	3	100	ดีเยี่ยม
13	นางสาวกานดา	กลมประโคน	√	√	√	3	100	ดีเยี่ยม
14	MRS.MARY ANN	MERCOLITA	√	-	√	2	66.66	ดี
15	Mr.Romulo P.	MERCOLITA	√	-	√	2	66.66	ดี
16	นางสาววาสนา	แสงชา	√	√	√	3	100	ดีเยี่ยม
17	นายปิยะวุฒิ	หุ้มโมง	√	√	√	3	100	ดีเยี่ยม
18	นายชยกร	มานะดี	√	√	√	3	100	ดีเยี่ยม
19	Mr.Charlie E	Saballa	√	-	√	2	66.66	ดี
20	Mr.Julien	Branens	-	-	-	0	0	ปรับปรุง
21	Mr.Abdu Salam	Hamdard	-	-	-	0	0	ปรับปรุง
รวม			19	15	19	51	80.95	ดีมาก
ร้อยละ			90.47	71.42	90.47			

หมายเหตุ 4.1 สื่อเทคโนโลยี (IT) 4.2 สื่อทำมือ 4.3 สื่อสิ่งพิมพ์

จากตาราง ผลจากการผลิตสื่อ/นวัตกรรมการเรียนการสอนของกลุ่มสาระการเรียนรู้ภาษาต่างประเทศ พบว่า สื่อที่มีการสร้างมากที่สุดคือสื่อเทคโนโลยี(IT) และสื่อสิ่งพิมพ์คิดเป็นร้อยละ 90.47 รองลงมาคือ สื่อทำมือ คิดเป็นร้อยละ 71.42

และจากผลคะแนน การผลิตสื่อ/นวัตกรมพบว่าครูกลุ่มสาระการเรียนรู้ภาษาต่างประเทศ มีจำนวนครูทั้งหมด 21 คน มีผลการผลิตสื่อ/นวัตกรมอยู่ในระดับ ดีเยี่ยม คิดเป็นร้อยละ 80.95 โดยครูที่ได้ระดับดีเยี่ยม 15 คน คิดเป็นร้อยละ 71.42 ได้คะแนนระดับดีจำนวน 3 คน คิดเป็น ร้อยละ 14.28 ได้คะแนนระดับปรับปรุงเร่งด่วน จำนวน 3 คนคิดเป็นร้อยละ 14.28

ตาราง ผลการใช้สื่อและนวัตกรรมการเรียนการสอนกลุ่มสาระการเรียนรู้ ภาษาต่างประเทศ

ลำดับ	ชื่อ-สกุล		ประเภทสื่อ			รวม	ร้อยละ	การแปรผล
			4.1	4.2	4.3			
1	นางสาวพัชรินทร์	พวงเพ็ชร	√	√	√	3	100	ดีเยี่ยม
2	นางสาวภาวิณี	วรรณทวี	√	√	√	3	100	ดีเยี่ยม
3	นายสาโรจน์	บุชารัมย์	-	-	-	0	0	ปรับปรุง
4	นางพรณี	คินดี	√	√	√	3	100	ดีเยี่ยม
5	นางอรดี	ศรีรัตน์	√	√	√	3	100	ดีเยี่ยม
6	นางสาวจิราภรณ์	ประโมทะโก	√	√	√	3	100	ดีเยี่ยม
7	นางสาวจิตรลดา	โสณะชัย	√	√	√	3	100	ดีเยี่ยม
8	นางละออง	แว่นศิลา	√	√	√	3	100	ดีเยี่ยม
9	นางเขาวมาลย์	บุญผาง	√	√	√	3	100	ดีเยี่ยม
10	นายวันชัย	ดีแฮ	√	√	√	3	100	ดีเยี่ยม
11	นางสาวปารวี	ชมโคกกรวด	√	√	√	3	100	ดีเยี่ยม
12	นางสาวอำไพ	เกาตนะ	√	√	√	3	100	ดีเยี่ยม
13	นางสาวกานดา	กลมประโคน	√	√	√	3	100	ดีเยี่ยม
14	MRS.MARY ANN	MERCOLITA	√	√	√	3	100	ดีเยี่ยม
15	Mr.Romulo P.	MERCOLITA	√	-	√	2	66.66	ดี
16	นางสาววาสนา	แสงชา	√	√	√	3	100	ดีเยี่ยม
17	นายปิยะวุฒิ	หุ่มโมง	√	√	√	3	100	ดีเยี่ยม
18	นายชยกร	มานะดี	√	√	√	3	100	ดีเยี่ยม
19	Mr.Charlie E	Saballa	√	√	√	3	100	ดีเยี่ยม
20	Mr.Julien	Branens	-	-	-	0	0	ปรับปรุง

21	Mr.Abdu Salam	Hamdard	-	-	-	0	0	ปรับปรุง
รวม			18	17	18	47	84.12	ดีเยี่ยม
ร้อยละ			85.71	80.95	85.71			

หมายเหตุ 4.1 สื่อเทคโนโลยี (IT) 4.2 สื่อทำมือ 4.3 สื่อสิ่งพิมพ์

จากตาราง ผลจากการใช้สื่อ/นวัตกรรมของกลุ่มสาระการเรียนรู้ภาษาต่างประเทศพบว่า สื่อที่มีการใช้ในการจัดการเรียนการสอนมากที่สุดคือสื่อเทคโนโลยี (IT)และสื่อสิ่งพิมพ์ คิดเป็นร้อยละ 85.71 รองลงมาคือ สื่อทำมือ คิดเป็นร้อยละ 80.95

และจากผลคะแนน การใช้สื่อ/นวัตกรรมพบว่าครูกลุ่มสาระการเรียนรู้ภาษาต่างประเทศมีจำนวนครูทั้งหมด 21 คน มีผลการใช้สื่อ/นวัตกรรมอยู่ในระดับ ดี คิดเป็นร้อยละ 74.60 โดยครูที่ได้ระดับดีเยี่ยม 17 คน คิดเป็นร้อยละ 80.95 ได้คะแนนระดับดีจำนวน 1 คน คิดเป็น ร้อยละ 4.76 ได้คะแนนระดับปรับปรุงเร่งด่วนจำนวน 3 คน คิดเป็นร้อยละ 14.29

ระเบียบวาระการประชุมครู กลุ่มสาระการเรียนรู้ภาษาต่างประเทศ

ครั้งที่ 1 / 2565

วันศุกร์ที่ 19 กรกฎาคม 2565

เวลา 08.00 น. ณ โรงอาหารคริสตินา

ระเบียบวาระที่ 1 เรื่องแจ้งให้ทราบ

1. ชี้แจงกิจกรรมของภาคเรียนที่ 1
 - การจัดกิจกรรม English Camp

ระเบียบวาระที่ 2 เรื่องรับรองรายงานการประชุมครั้งที่ผ่านมา

-

ระเบียบวาระที่ 3 เรื่องสืบเนื่องจากการประชุมครั้งที่แล้ว

-

ระเบียบวาระที่ 4 เรื่องเสนอเพื่อทราบ

เตรียมสื่อที่จะใช้ในการสอนออนไลน์ เนื่องจากผลจากการติดเชื้อโควิดเพิ่มจำนวนมากขึ้น

ระเบียบวาระที่ 5 เรื่องเสนอเพื่อพิจารณา

-

ระเบียบวาระที่ 6 เรื่องอื่น ๆ (ถ้ามี)

ปิดการประชุม 08..30 น.

ระเบียบวาระการประชุมครู กลุ่มสาระการเรียนรู้ภาษาต่างประเทศ

ครั้งที่ 2 / 2565

วันจันทร์ที่ 22 มกราคม 2565

เวลา 15.30 น. ณ ห้อง ป.4/7

ระเบียบวาระที่ 1 เรื่องแจ้งให้ทราบ

1. การแข่งขันทักษะเอกชน

- มีการจัดการแข่งขันแบบออนไลน์
- แจ้งรายชื่อคณะกรรมการการตัดสิน
- แจ้งคณะกรรมการดำเนินงานในแต่ละรายการ
- แจ้งวันทดสอบการแข่งขันแบบออนไลน์
- การเฝ้าระวังการแพร่ระบาดของโรคโควิด

ระเบียบวาระที่ 2 เรื่องรับรองรายงานการประชุมครั้งที่ผ่านมา

-

ระเบียบวาระที่ 3 เรื่องสืบเนื่องจากการประชุมครั้งที่แล้ว

-

ระเบียบวาระที่ 4 เรื่องเสนอเพื่อทราบ

-

ระเบียบวาระที่ 5 เรื่องเสนอเพื่อพิจารณา

-

ระเบียบวาระที่ 6 เรื่องอื่น ๆ (ถ้ามี)

ปิดการประชุม 16.30 น.

ผลการทดสอบทางการศึกษาระดับชาติ ขั้นพื้นฐาน (O-NET)

รายงานสรุปผลการสอบระดับชาติขั้นพื้นฐาน (O-NET)

ชั้นประถมศึกษาปีที่ 6 ปีการศึกษา 2565

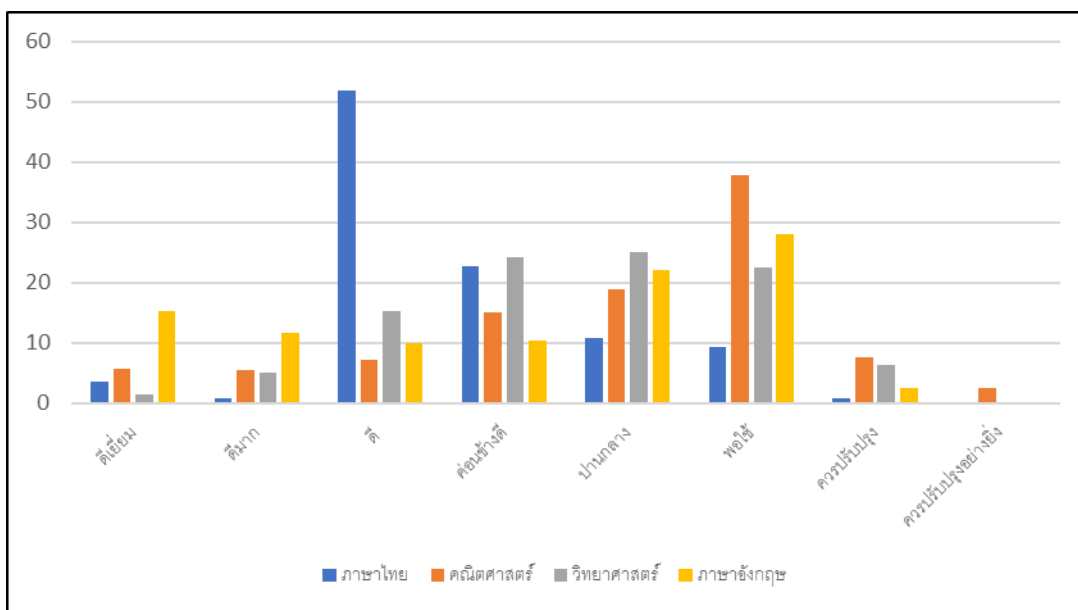
สาระวิชา	จำนวน นักเรียน ที่เข้า สอบ	ส่วน เบี่ยงเบน มาตรฐาน	เฉลี่ย ร้อยละ	จำนวนร้อยละของนักเรียนที่ได้ระดับ							
				ควรปรับปรุงอย่างยิ่ง	ควรปรับปรุง	พอใช้	ปานกลาง	ค่อนข้างดี	ดี	ดีมาก	ดีเยี่ยม
ภาษาไทย	333	16.15	62.45	-	0.90	9.31	10.81	22.82	51.95	0.90	3.60
คณิตศาสตร์	333	28.76	35.83	2.40	7.51	37.84	18.92	15.02	7.21	5.41	5.71
วิทยาศาสตร์	334	16.98	47.66	-	6.29	22.46	25.15	24.25	15.27	5.09	1.50
ภาษาอังกฤษ	334	25.78	51.77	-	2.40	28.14	22.16	10.48	9.88	11.68	15.27

หมายเหตุ 1. จำนวนคน คะแนนเฉลี่ย และส่วนเบี่ยงเบนมาตรฐาน จากรายงานผลการทดสอบระดับชาติ
ขั้นพื้นฐานค่าสถิติระดับโรงเรียนแยกตามรายวิชา

2. จำนวนร้อยละของนักเรียนที่ได้รับ ดีเยี่ยม ดีมาก ดี ค่อนข้างดี ปานกลาง พอใช้ ควรปรับปรุง ควร
ปรับปรุงอย่างยิ่ง จากรายงานผลการทดสอบระดับชาติขั้นพื้นฐานผลการสอบ O-NET รายบุคคล โดยใช้
เกณฑ์ดังนี้

1. ดีเยี่ยม ระดับผลการทดสอบอยู่ในระดับ 4.00
2. ดีมาก ระดับผลการทดสอบอยู่ในระดับ 3.50
3. ดี ระดับผลการทดสอบอยู่ในระดับ 3.00
4. ค่อนข้างดี ระดับผลการทดสอบอยู่ในระดับ 2.50
5. ปานกลาง ระดับผลการทดสอบอยู่ในระดับ 2.00
6. พอใช้ ระดับผลการทดสอบอยู่ในระดับ 1.50
7. ควรปรับปรุง ระดับผลการทดสอบอยู่ในระดับ 1.00
8. ควรปรับปรุงอย่างยิ่ง ระดับผลการทดสอบอยู่ในระดับ 0.00

แผนภูมิเปรียบเทียบค่าเฉลี่ยระดับคุณภาพผลการทดสอบระดับชาติขั้นพื้นฐาน(O-NET)
 ชั้นประถมศึกษาปีที่ 6 ปีการศึกษา 2565

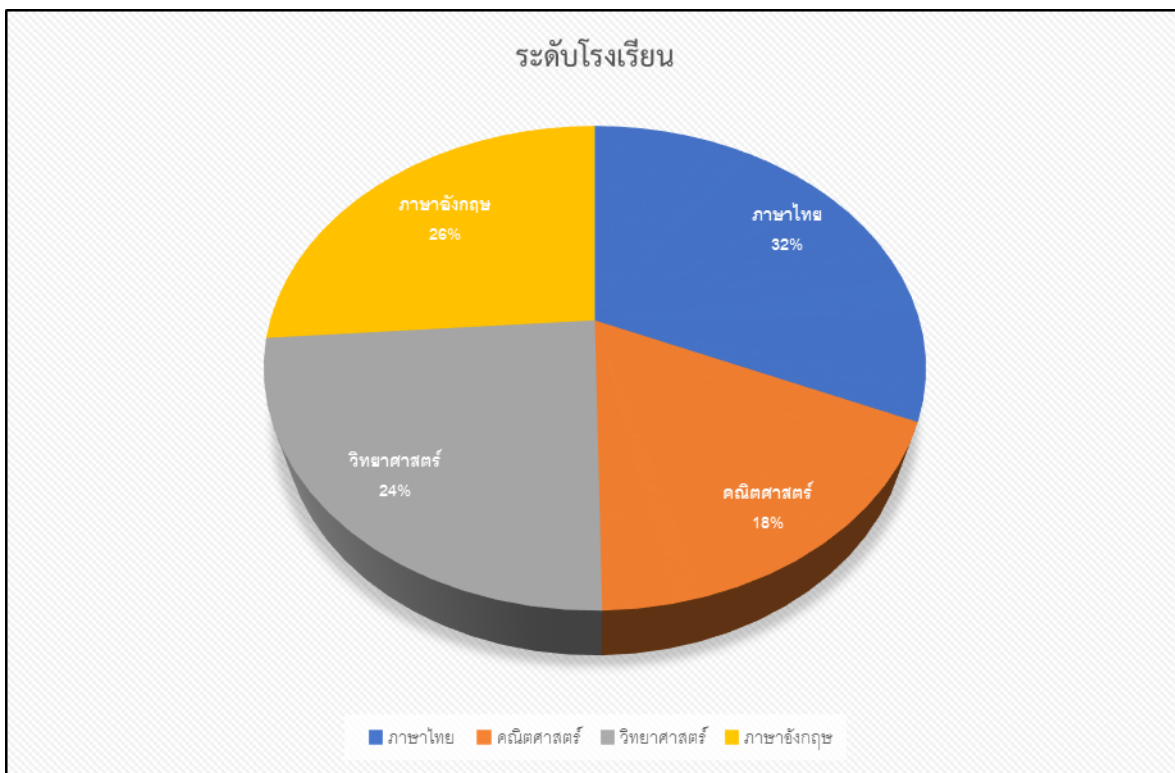


จากตารางและแผนภูมิเปรียบเทียบระดับคุณภาพระดับคุณภาพผลการทดสอบระดับชาติขั้นพื้นฐาน(O-NET) ชั้นประถมศึกษาปีที่ 6 ปีการศึกษา 2565 พบว่า รายวิชาที่นักเรียนได้ระดับผลดีเยี่ยม เรียงจากมากไปน้อย คือ ภาษาอังกฤษ ร้อยละ 15.27 คณิตศาสตร์ ร้อยละ 5.71 ภาษาไทย ร้อยละ 3.60 และวิทยาศาสตร์ ร้อยละ 1.50

ตารางเปรียบเทียบค่าเฉลี่ยระดับโรงเรียนกับระดับอื่น ๆ
 จากผลการสอบระดับชาติขั้นพื้นฐาน (O-NET)
 ชั้นประถมศึกษาปีที่ 6 ปีการศึกษา 2565

รายวิชา	คะแนนเฉลี่ย(ร้อยละ)			
	ระดับโรงเรียน	ระดับจังหวัด	ระดับสังกัด	ระดับประเทศ
ภาษาไทย	62.45	53.49	56.48	53.89
คณิตศาสตร์	35.83	26.61	32.19	28.06
วิทยาศาสตร์	47.66	37.97	43.04	39.34
ภาษาอังกฤษ	51.77	33.33	47.90	37.62
เฉลี่ย	49.43	37.85	44.90	37.73

แผนภูมิเปรียบเทียบค่าเฉลี่ยระดับโรงเรียนกับระดับอื่น ๆ
จากผลการทดสอบระดับชาติขั้นพื้นฐาน(O-NET)
ชั้นประถมศึกษาปีที่ 6 ปีการศึกษา 2565

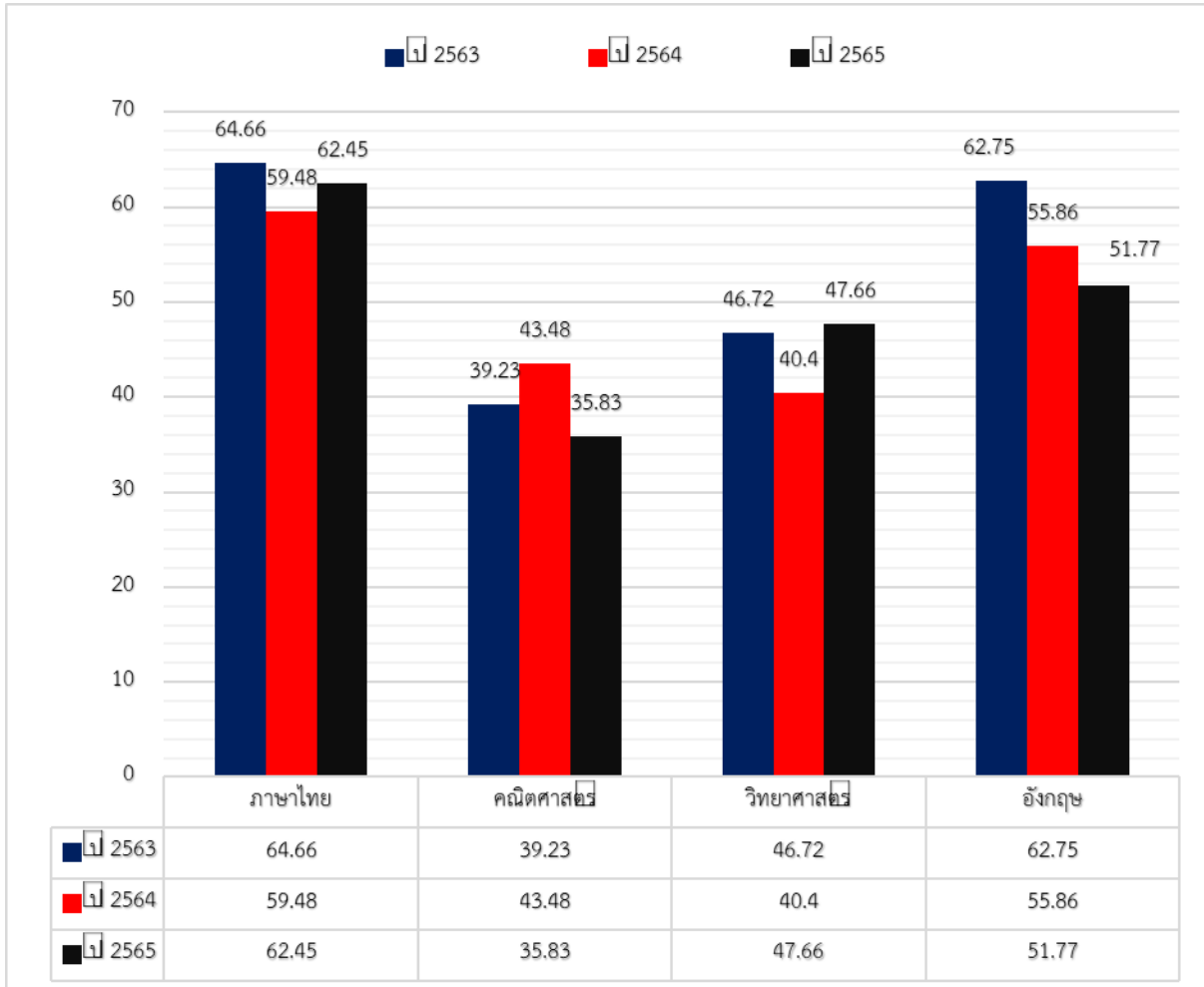


จากตารางและแผนภูมิเปรียบเทียบค่าเฉลี่ยผลการทดสอบระดับชาติขั้นพื้นฐาน(O-NET) ของระดับโรงเรียนกับระดับต่าง ๆ จำแนกตามกลุ่มสาระการเรียนรู้ ของชั้นประถมศึกษาปีที่ 6 ปีการศึกษา 2564 พบว่าค่าเฉลี่ยในระดับโรงเรียนทุกกลุ่มสาระการเรียนรู้สูงกว่าค่าเฉลี่ยระดับอื่น ๆ โดยเรียงจากมากไปหาน้อยดังนี้ ภาษาไทย 62.45 ภาษาอังกฤษ 51.77 วิทยาศาสตร์ 47.66 และคณิตศาสตร์ 35.83

ตารางเปรียบเทียบคะแนนเฉลี่ยระดับโรงเรียนผลการสอบระดับชาติขั้นพื้นฐาน(O-NET)
ชั้นประถมศึกษาปีที่ 6 ปีการศึกษา 2563-2565

วิชา	ประจำปีการศึกษา		
	ปี 2563	ปี 2564	ปี 2565
ภาษาไทย	64.66	59.48	62.45
คณิตศาสตร์	39.23	43.48	35.83
วิทยาศาสตร์	46.72	40.40	47.66
ภาษาอังกฤษ	62.75	55.86	51.77

แผนภูมิเปรียบเทียบค่าเฉลี่ยระดับโรงเรียนกับระดับอื่น ๆ
 จากผลการทดสอบระดับชาติขั้นพื้นฐาน(O-NET)
 ชั้นประถมศึกษาปีที่ 6 ปีการศึกษา 2563-2565



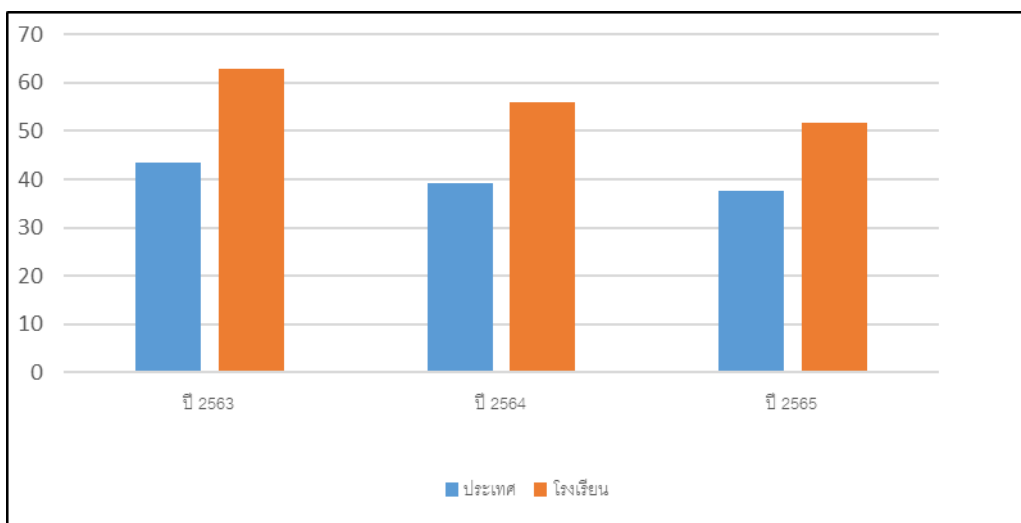
ตารางเปรียบเทียบร้อยละของผู้เรียนที่ได้ค่าเฉลี่ยระดับโรงเรียนกับระดับประเทศ

ผลการทดสอบระดับชาติขั้นพื้นฐาน(O-NET)

ชั้นประถมศึกษาปีที่ 6 ปีการศึกษา 2563 - 2565

กลุ่มสาระการเรียนรู้ภาษาอังกฤษ

วิชาภาษาอังกฤษ	ปี 2563	ปี 2564	ปี 2565
ประเทศ	43.55	39.22	37.62
โรงเรียน	62.75	55.86	51.77



**นักเรียนที่มีผลการทดสอบการศึกษาระดับชาติ
ขั้นพื้นฐาน (O-NET) 100 คะแนนเต็ม
ชั้นประถมศึกษาปีที่ 6 ปีการศึกษา 2565**

กลุ่มสาระการเรียนรู้ ภาษาอังกฤษ

ลำดับที่	ชื่อ นามสกุล	ชั้น/ห้อง	ภาษาอังกฤษ
1	เด็กหญิงกานต์รวี อูรณ์การ	ป.6/9	100.00
2	เด็กหญิงชญญา ดิษยวรากุล	ป.6/9	100.00
3	เด็กหญิงนัทธมน วรณโพธิ์กลาง	ป.6/9	100.00
4	เด็กชายกฤตินัย เกิดมณี	ป.6/9	100.00
5	เด็กชายณัศพล เริ่มศิริประเสริฐ	ป.6/9	100.00
6	เด็กหญิงปณาลี ไชยรัมย์	ป.6/9	100.00
7	เด็กชายพัฒนา มาลาทอง	ป.6/9	100.00
8	เด็กชายปิติพัฒน์ บุญยะนิवासัน	ป.6/4	100.00
9	เด็กชายศิวกร รัตนบรรณกิจ	ป.6/7	100.00
10	เด็กชายรัชกฤษ คือประโคน	ป.6/7	100.00
11	เด็กหญิงณิพัฒน์ชา ตราชู	ป.6/1	96.88
12	เด็กชายธิติวุฒิ คุณแสน	ป.6/1	96.88
13	เด็กชายปรมัตต์ จันทะแจ่ม	ป.6/1	96.88
14	เด็กหญิงอาทิมา สมพร	ป.6/1	96.88
15	เด็กชายปริญ งามสะอาด	ป.6/8	96.88
16	เด็กหญิงธีรศรา ธีรวีโรจน์	ป.6/8	96.88
17	เด็กชายพงศภัช พรหมเด่น	ป.6/9	96.88
18	เด็กชายภูติศ สัตตารัมย์	ป.6/9	96.88
19	เด็กหญิงปุณณภา พืชกุลคณากร	ป.6/9	96.88
20	เด็กหญิงอัมพรพินท์ โล่ห์ชิงชัยฤทธิ์	ป.6/9	96.88

ลำดับที่	ชื่อ นามสกุล	ชั้น/ห้อง	ภาษาอังกฤษ
21	เด็กหญิงนันท์นภัส ตั้งอุดมรัตน์	ป.6/9	96.88
22	เด็กชายพิพรรธ เพ็ชรโกมล	ป.6/1	93.75
23	เด็กชายวาทัญญู จันทร์ทวี	ป.6/1	93.75
24	เด็กหญิงธนัชญา ทิสารัมย์	ป.6/1	93.75
25	เด็กหญิงณัฐนิชา มาลาหอม	ป.6/1	93.75
26	เด็กชาย สุธากร ขำทับทิม	ป.6/7	93.75
27	เด็กหญิงพีรกานต์สิรี แสมรัมย์	ป.6/7	93.75
28	เด็กชายเหรียญ ชูลิค ไชค์	ป.6/8	93.75
29	เด็กชายรัชภูมิ กลองรัมย์	ป.6/8	93.75
30	เด็กหญิงวรัญญูรัตน์ พูนเกษตรวัฒนา	ป.6/8	93.75
31	เด็กหญิงปารณีย์ แกกสันเทียะ	ป.6/8	93.75
32	เด็กหญิงจิรณัฐดา เรียบร้อย	ป.6/9	93.75
33	เด็กหญิงเจตสุภาวงศ์ เฉลิมพล	ป.6/9	93.75
34	เด็กชายเพชร หอมวิเศษวงศา	ป.6/9	93.75
35	เด็กชายศุภกมลภัฏฐ์ โสภา	ป.6/8	90.63
36	เด็กชายกันต์กวี ปัญญารัมย์	ป.6/8	90.63
37	เด็กหญิงพิชญาพร สุทินรัมย์	ป.6/8	90.63
38	เด็กหญิงวิชญาพร กุสิรัมย์	ป.6/8	90.63
39	เด็กหญิงเจสซีก้า อธิชา แอน เดอร์สัน	ป.6/8	90.63
40	เด็กหญิงนิชานันท์ พงษ์ศิริศักดิ์	ป.6/8	90.63
41	เด็กชายพงษ์พัฒน์ จรุงภาค	ป.6/9	90.63
42	เด็กหญิงณัฐปภัสรณ์ บริบูรณ์	ป.6/1	87.50
43	เด็กหญิงวรรณัน ปรัชชุนลินญา	ป.6/3	87.50
44	เด็กชายอารอน จอช คาร์ที	ป.6/7	87.50
45	เด็กชายกิตติศักดิ์ ชัยสุวรรณ	ป.6/8	87.50
46	เด็กหญิงลฎาภา จันไธสง	ป.6/8	87.50

ลำดับที่	ชื่อ นามสกุล	ชั้น/ห้อง	ภาษาอังกฤษ
47	เด็กหญิงณัฐทิชา ชะอ้อนรัมย์	ป.6/8	87.50
48	เด็กหญิงบุญยวีร์ อิ่มสูงเนิน	ป.6/8	87.50
49	เด็กหญิงพรวิภาภัทร์ มณีเดชพลิชฐ์	ป.6/8	87.50
50	เด็กชายสุภาเวช ศาลางาม	ป.6/9	87.50
51	เด็กชายอิทธิมนต์ ศัตรุพินาศ	ป.6/9	87.50
52	เด็กหญิงพิมพ์ชนก มรกตพรรณ	ป.6/1	84.38
53	เด็กหญิงปานระวี เจริญศิริ	ป.6/1	84.38
54	เด็กชายเพรียวพันธ์ สดใส	ป.6/1	84.38
55	เด็กหญิงชนาภา ชนุดรัมย์	ป.6/1	84.38
56	เด็กหญิงแพรววณิต กรวยทอง	ป.6/5	84.38
57	เด็กชายนฤบดีนทร์ ศรีคุณ	ป.6/6	84.38
58	เด็กหญิงญาณิศา จันทะรี	ป.6/6	84.38
59	เด็กชายโกควัต ปลายชอก	ป.6/8	84.38
60	เด็กหญิงธนภมล ทิพย์สูงเนิน	ป.6/8	84.38
61	เด็กหญิงภัทรภา ไพเราะ	ป.6/1	81.25
62	เด็กหญิงสุภัทสร จะย่นรัมย์	ป.6/1	81.25
63	เด็กหญิงวรรณวนัช วัฒนสุข	ป.6/2	81.25
64	เด็กชายพงศ์ภรณ์ รัตนกุลจีระชัย	ป.6/4	81.25
65	เด็กชายปณณวิชญ์ ไตรรัตน์	ป.6/6	81.25
66	เด็กชายภูภวิน สุขสวัสดิ์	ป.6/6	81.25
67	เด็กชายกฤษณัฐ ไชยสุวรรณ	ป.6/8	81.25
68	เด็กหญิงวิสสุตา บุญตามทัน	ป.6/8	81.25
69	เด็กหญิงน้ำเพชร กรุ่มรัมย์	ป.6/8	81.25
70	เด็กหญิงสุนันท์ แก้วศรีใส	ป.6/8	81.25

**นักเรียนที่มีผลการทดสอบการศึกษาระดับชาติ
ขั้นพื้นฐาน (O-NET)
ชั้นมัธยมศึกษาปีที่ 3 ปีการศึกษา 2565**

รายงานสรุปผลการสอบระดับชาติขั้นพื้นฐาน (O-NET)
ชั้นมัธยมศึกษาปีที่ 3 ปีการศึกษา 2565

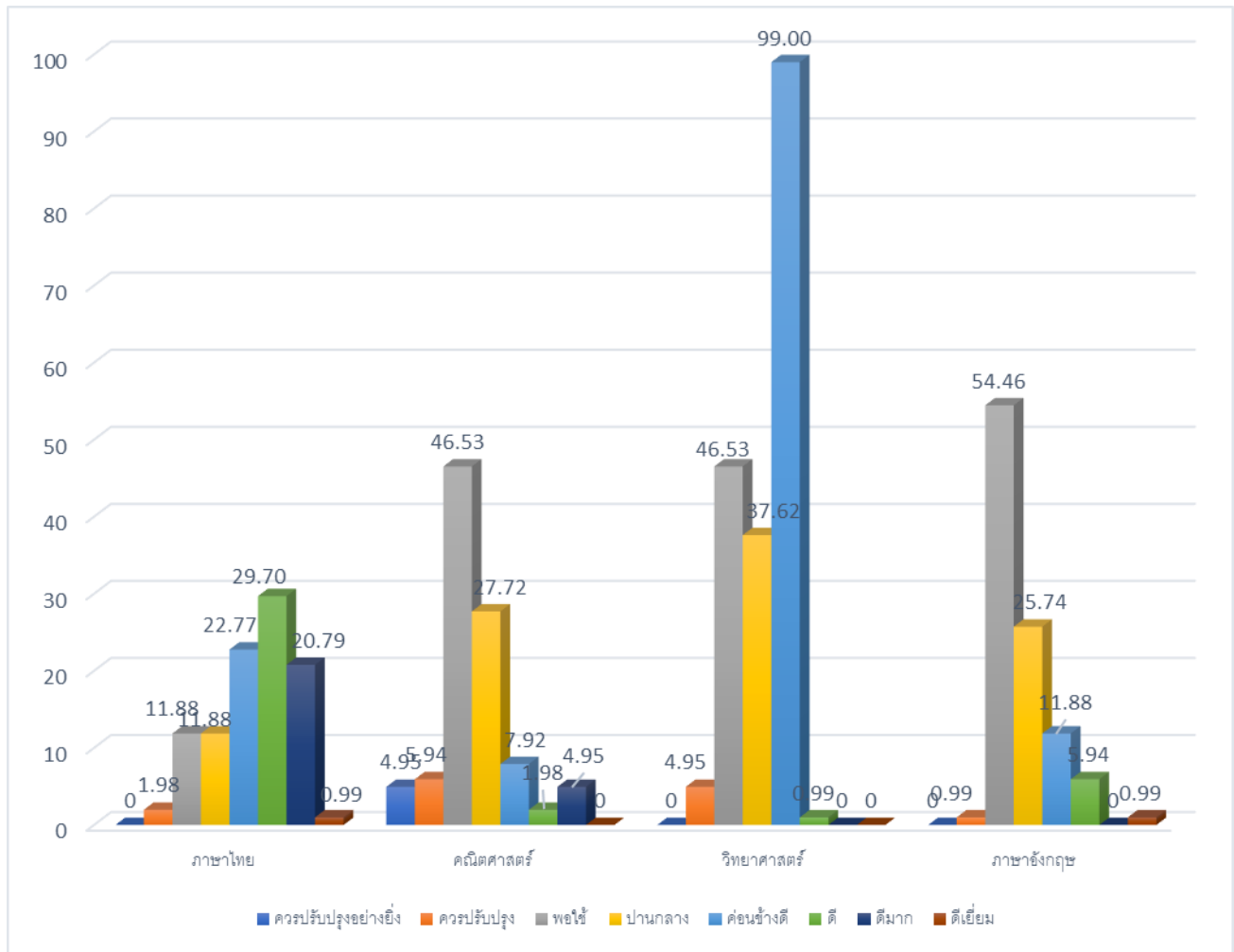
สาระวิชา	จำนวน นักเรียน ที่เข้า สอบ	ส่วน เบี่ยงเบน มาตรฐาน	เฉลี่ย ร้อยละ	จำนวนร้อยละของนักเรียนที่ได้ระดับ							
				ควรปรับปรุงอย่างยิ่ง	ควรปรับปรุง	พอใช้	ปานกลาง	ค่อนข้างดี	ดี	ดีมาก	ดีเยี่ยม
ภาษาไทย	101	16.45	58.10	-	1.98	11.88	11.88	22.77	29.70	20.79	0.99
คณิตศาสตร์	101	16.23	27.91	4.95	5.94	46.53	27.72	7.92	1.98	4.95	-
วิทยาศาสตร์	101	9.53	36.36	-	4.95	46.53	37.62	99.00	0.99	-	-
ภาษาอังกฤษ	101	13.40	34.38	-	0.99	54.46	25.74	11.88	5.94	-	0.99

หมายเหตุ 1. จำนวนคน คะแนนเฉลี่ย และส่วนเบี่ยงเบนมาตรฐาน จากรายงานผลการทดสอบระดับชาติ
ขั้นพื้นฐานค่าสถิติระดับโรงเรียนแยกตามรายวิชา

2. จำนวนร้อยละของนักเรียนที่ได้รับ ดีเยี่ยม ดีมาก ดี ค่อนข้างดี ปานกลาง พอใช้ ควรปรับปรุง ควร
ปรับปรุงอย่างยิ่ง จากรายงานผลการทดสอบระดับชาติขั้นพื้นฐานผลการสอบ O-NETรายบุคคล โดยใช้
เกณฑ์ดังนี้

1. ดีเยี่ยม ระดับผลการทดสอบอยู่ในระดับ 4.00
2. ดีมาก ระดับผลการทดสอบอยู่ในระดับ 3.50
3. ดี ระดับผลการทดสอบอยู่ในระดับ 3.00
4. ค่อนข้างดี ระดับผลการทดสอบอยู่ในระดับ 2.50
5. ปานกลาง ระดับผลการทดสอบอยู่ในระดับ 2.00
6. พอใช้ ระดับผลการทดสอบอยู่ในระดับ 1.50
7. ควรปรับปรุง ระดับผลการทดสอบอยู่ในระดับ 1.00
8. ควรปรับปรุงอย่างยิ่ง ระดับผลการทดสอบอยู่ในระดับ 0.00

แผนภูมิเปรียบเทียบค่าเฉลี่ยระดับคุณภาพผลการทดสอบระดับชาติขั้นพื้นฐาน(O-NET)
 ชั้นมัธยมศึกษาปีที่ 3 ปีการศึกษา 2565

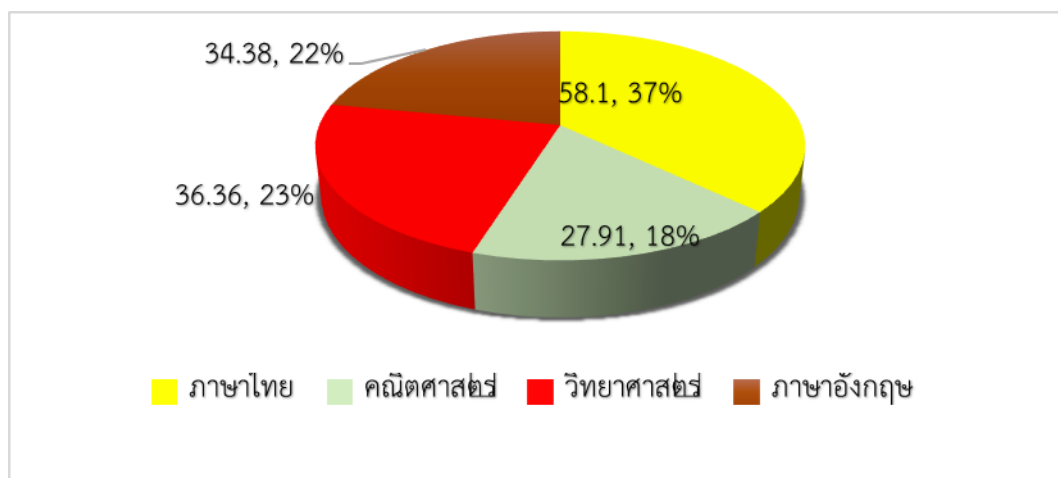


จากตารางและแผนภูมิเปรียบเทียบระดับคุณภาพระดับคุณภาพผลการทดสอบระดับชาติขั้นพื้นฐาน(O-NET) ชั้นมัธยมศึกษาปีที่ 3 ปีการศึกษา 2565 พบว่า รายวิชาที่นักเรียนได้ระดับผลดีเยี่ยม คือ ภาษาไทย ร้อยละ 0.99 และภาษาอังกฤษ ร้อยละ 0.99 ส่วนในสาระการเรียนรู้อื่นไม่มีในระดับดีเยี่ยม สาระการเรียนรู้ที่ได้ในระดับดีมากมี 2 กลุ่มสาระ คือ ภาษาไทย ร้อยละ 20.79 และคณิตศาสตร์ ร้อยละ 4.95

ตารางเปรียบเทียบค่าเฉลี่ยระดับโรงเรียนกับระดับอื่น ๆ จากผลการสอบระดับชาติขั้นพื้นฐาน(O-NET)
 ชั้นมัธยมศึกษาปีที่ 3 ปีการศึกษา 2565

รายวิชา	คะแนนเฉลี่ย (ร้อยละ)			
	ระดับโรงเรียน	ระดับจังหวัด	ระดับสังกัด	ระดับประเทศ
ภาษาไทย	58.10	52.69	50.72	52.95
คณิตศาสตร์	27.91	23.69	23.92	24.39
วิทยาศาสตร์	36.36	32.98	32.68	33.32
ภาษาอังกฤษ	34.38	30.10	34.22	32.05
เฉลี่ย	39.19	34.87	35.39	35.68

แผนภูมิเปรียบเทียบค่าเฉลี่ยระดับโรงเรียนกับระดับอื่น ๆ จากผลการทดสอบระดับชาติขั้นพื้นฐาน(O-NET) ชั้น
 มัธยมศึกษาปีที่ 3 ปีการศึกษา 2565



จากตารางและแผนภูมิเปรียบเทียบค่าเฉลี่ยผลการทดสอบระดับชาติขั้นพื้นฐาน(O-NET) ของระดับโรงเรียนกับระดับต่าง ๆ จำแนกตามกลุ่มสาระการเรียนรู้ ของชั้นมัธยมศึกษาปีที่ 3 ปีการศึกษา 2565 พบว่าค่าเฉลี่ยในระดับโรงเรียนสูงกว่าค่าเฉลี่ยระดับประเทศทุกกลุ่มสาระฯ โดยเรียงจากมากไปหาน้อยดังนี้ ภาษาไทย 52.95 วิทยาศาสตร์ 33.32 ภาษาอังกฤษ 32.05 และคณิตศาสตร์ 24.39

ตารางเปรียบเทียบคะแนนเฉลี่ยระดับโรงเรียนผลการทดสอบระดับชาติขั้นพื้นฐาน (O-NET)

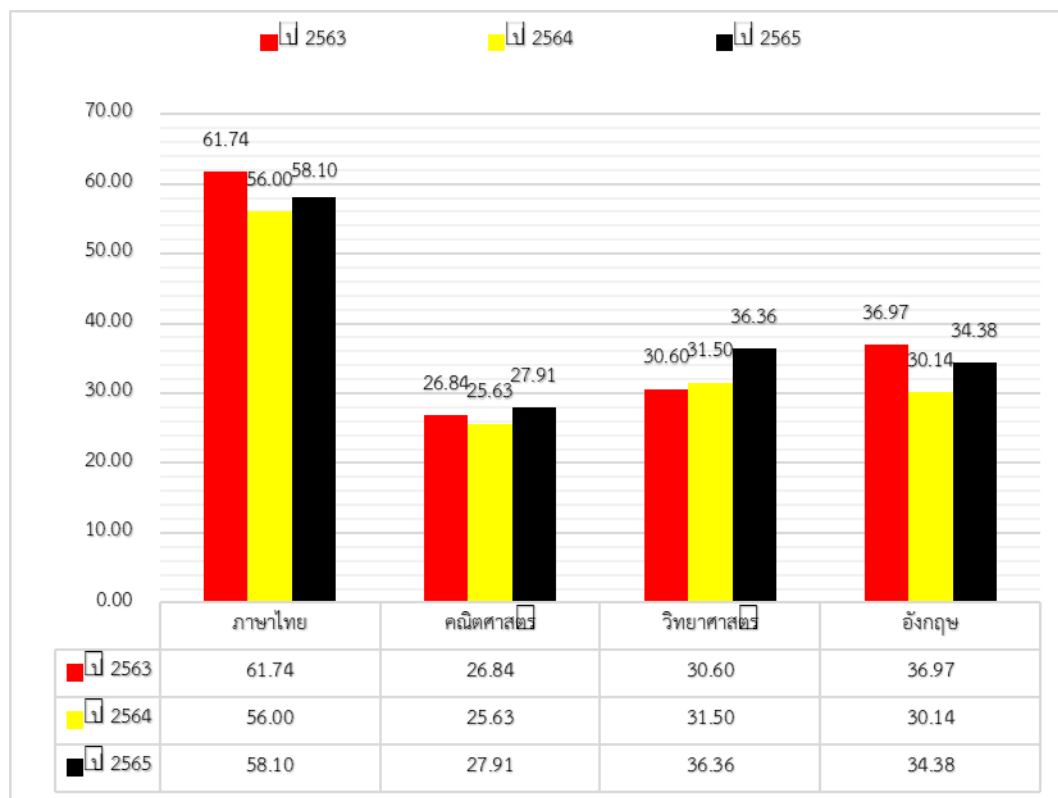
ชั้นมัธยมศึกษาปีที่ 3 ปีการศึกษา 2565

วิชา	ปี 2563	ปี 2564	ปี 2565
ภาษาไทย	61.74	56.00	58.10
คณิตศาสตร์	26.84	25.63	27.91
วิทยาศาสตร์	30.60	31.50	36.36
ภาษาอังกฤษ	36.97	30.14	34.38

แผนภูมิเปรียบเทียบค่าเฉลี่ยระดับโรงเรียนกับระดับอื่น ๆ

จากผลการทดสอบระดับชาติขั้นพื้นฐาน (O-NET)

ชั้นมัธยมศึกษาปีที่ 3 ปีการศึกษา 2563-2565

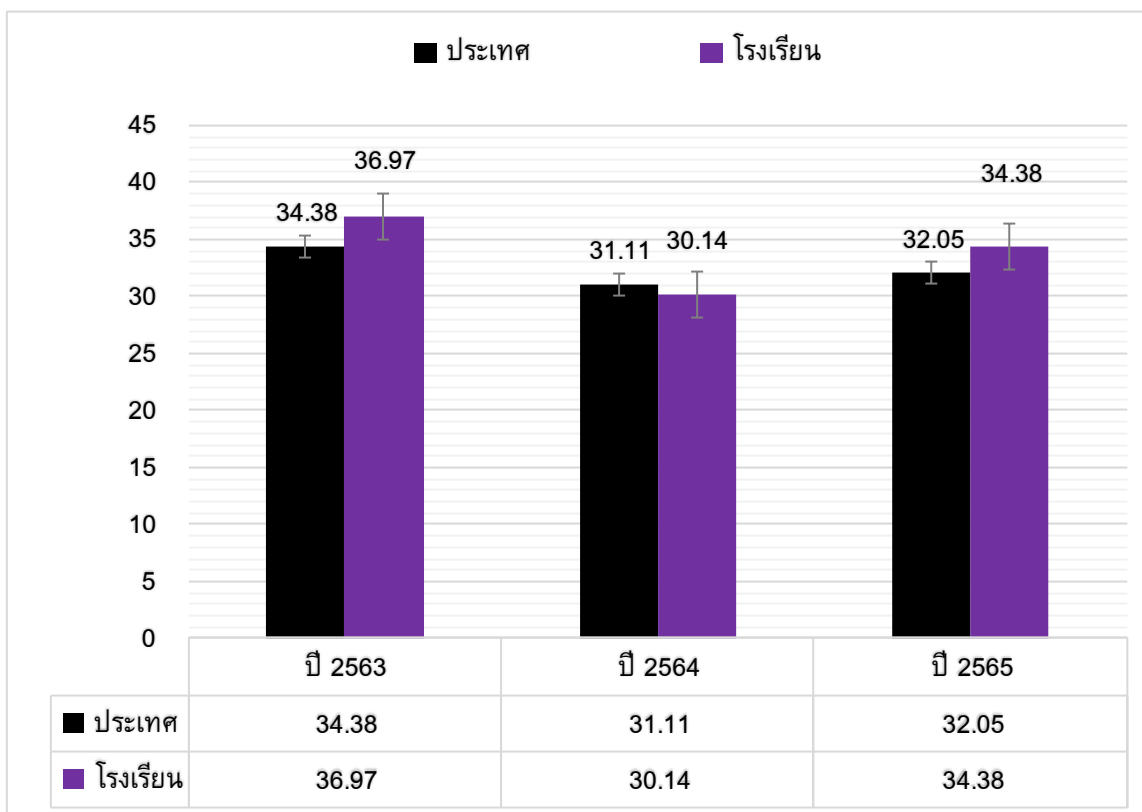


ตารางเปรียบเทียบร้อยละของผู้เรียนที่ได้ค่าเฉลี่ยระดับโรงเรียนกับระดับประเทศ

ผลการทดสอบระดับชาติขั้นพื้นฐาน(O-NET)
ชั้นมัธยมศึกษาปีที่ 3 ปีการศึกษา 2563 – 2565

แผนภูมิเปรียบเทียบร้อยละของผู้เรียนที่ได้ค่าเฉลี่ยระดับโรงเรียนกับระดับประเทศจากผลการทดสอบระดับชาติ
ขั้นพื้นฐาน (O-NET) ชั้นมัธยมศึกษาปีที่ 3

กลุ่มสาระการเรียนรู้ ภาษาต่างประเทศ





รายงานผลการทดสอบทางการศึกษาระดับชาติขั้นพื้นฐาน (O-NET)

ชั้นมัธยมศึกษาปีที่ 3/1 ปีการศึกษา 2565

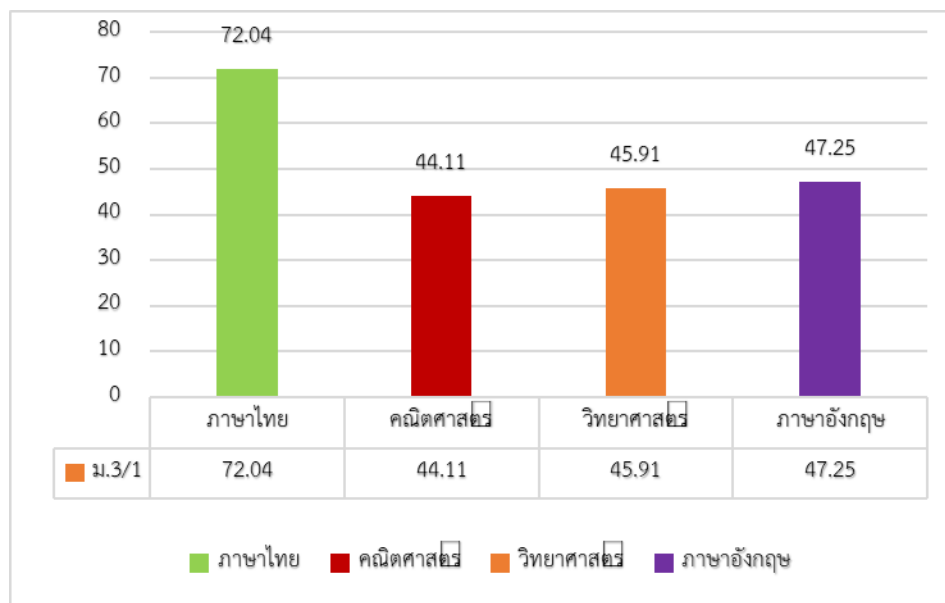
ลำดับที่	ชื่อ - นามสกุล	ภาษาไทย	คณิตศาสตร์	วิทยาศาสตร์	ภาษาอังกฤษ	คะแนนรวม	ค่าเฉลี่ย
1	นายมูस्ताฟา มุฮัมเมต	72.31	69.00	54.75	90.63	286.69	71.67
2	นางสาวมนัสนันท์ บำรุงกุล	75.47	72.50	52.00	71.88	271.85	67.96
3	เด็กหญิงนันทน์ภัส อุดมกิจ	73.97	75.00	62.25	53.13	264.35	66.09
4	เด็กหญิงทยพร อุนาภาค	72.84	73.75	48.00	50.00	244.59	61.15
5	นายศิวัช พรหมสุวรรณ	77.06	73.75	52.75	40.63	244.19	61.05
6	นายธีรภัทร แผงเพ็ง	76.33	50.00	56.75	50.00	233.08	58.27
7	เด็กชายปฏิภาณ ปักกาสาร	77.70	64.25	50.00	40.63	232.58	58.15
8	นายศิวา ศรีนาคา	74.97	54.75	42.50	59.38	231.60	57.90
9	นางสาวพิมพ์ธาดา ดวงเกิด	85.94	39.25	56.00	50.00	231.19	57.80
10	นางสาวหยกธรา วิทยาไกร เลิศ	77.05	35.75	50.50	62.50	225.80	56.45
11	นางสาวธารารินทร์ กงเพชร	76.84	40.50	54.75	46.88	218.97	54.74
12	นายธนรัตน์ ดวงพรหม	74.09	78.50	37.75	21.88	212.22	53.06
13	นางสาวนุชจรินทร์ สีสม	76.44	25.00	48.75	59.38	209.57	52.39
14	นางสาวพรรณพัชร พุทไธสง	73.36	33.25	48.50	46.88	201.99	50.50
15	เด็กหญิงเปรมิกา ไชยรินทร์	75.70	40.50	41.00	37.50	194.70	48.68
16	นางสาวอรอนงค์ ปะเหลียงซ์	75.34	44.00	41.75	31.25	192.34	48.09
17	นางสาวปอรรรัตน์ ศรีบุญ	75.09	9.50	41.75	65.63	191.97	47.99
18	นางสาวคริสต์ เคล็ย์	69.09	29.75	37.00	53.13	188.97	47.24
19	นายธนทรศน์ บุญสีลา	64.67	25.00	44.50	50.00	184.17	46.04
20	นางสาวพิชญภา บึงไกล	67.48	29.75	39.00	46.88	183.11	45.78

ลำดับที่	ชื่อ - นามสกุล	ภาษาไทย	คณิตศาสตร์	วิทยาศาสตร์	ภาษาอังกฤษ	คะแนนรวม	ค่าเฉลี่ย
21	นายธนภัทร ห่องใส	56.18	33.25	44.50	31.25	165.18	41.30
22	เด็กหญิงกิ่งหยก เมฆบุษยา	60.01	25.00	37.75	40.63	163.39	40.85
23	เด็กหญิงสุดารัตน์ วิเศษรัมย์	73.12	23.75	38.25	28.13	163.25	40.81
24	นายปุณณวิช จิตรรัมย์	66.51	23.75	34.25	25.00	149.51	37.38
25	นางสาวกฤติยาพร ภาคพรหม	53.56	33.25	32.75	28.13	147.69	36.92
ค่าเฉลี่ย		72.04	44.11	45.91	47.25		52.33

รายงานผลการทดสอบทางการศึกษาระดับชาติขั้นพื้นฐาน (O-NET)
 ชั้นมัธยมศึกษาปีที่ 3/1 ปีการศึกษา 2565

รายงานการเปรียบเทียบผลสัมฤทธิ์ทางการเรียนจากผลการสอบระดับชาติขั้นพื้นฐาน(O-NET)
 ชั้นมัธยมศึกษาปีที่ 3/1 ปีการศึกษา 2565

กลุ่มสาระ	ภาษาไทย	คณิตศาสตร์	วิทยาศาสตร์	ภาษาอังกฤษ
ม.3/1	72.04	44.11	45.91	47.25



รายงานผลการทดสอบทางการศึกษาระดับชาติขั้นพื้นฐาน (O-NET)

ชั้นมัธยมศึกษาปีที่ 3/2 ปีการศึกษา 2565

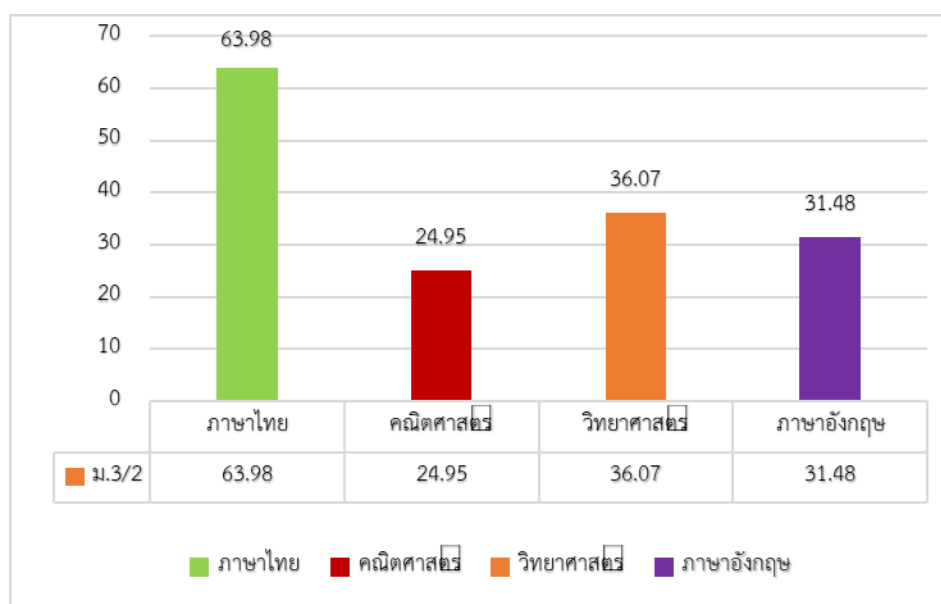
ลำดับที่	ชื่อ - นามสกุล	ภาษาไทย	คณิตศาสตร์	วิทยาศาสตร์	ภาษาอังกฤษ	คะแนนรวม	ค่าเฉลี่ย
1	นางสาวอติทยา พันธุ์สะอาด	67.22	52.25	37.00	56.25	212.72	53.18
2	นายกฤตภาส ตันติบรรณกุล	72.62	44.00	40.25	40.63	197.50	49.38
3	เด็กชายวรพรต มณีพันธ์	63.01	39.25	50.75	28.13	181.14	45.29
4	นางสาวเกวลิณ มาศรักษา	75.12	23.75	37.75	40.63	177.25	44.31
5	เด็กชายวราชัย กระรัมย์	71.12	28.50	49.25	28.13	177.00	44.25
6	นางสาวพรรณรณมณ ปั่นสันเทียะ	73.33	28.50	39.00	34.38	175.21	43.80
7	นางสาวสุพิชญา อย่างบุญ	83.19	23.75	32.25	34.38	173.57	43.39
8	นางสาวณัฐพร จิตเต็มรัมย์	75.50	28.50	35.00	31.25	170.25	42.56
9	นายรัฐศาสตร์ คำภีระยศ	62.06	23.75	45.75	37.50	169.06	42.27
10	เด็กชายศิวะวงศ์ นภาพ็ชร์กุลกิจ	59.89	33.25	43.75	31.25	168.14	42.04
11	นางสาวจิตต์อารีย์ อะปะหัง	66.76	23.75	39.75	34.38	164.64	41.16
12	เด็กหญิงภาานิชา นิศาบตี	61.59	19.00	44.50	37.50	162.59	40.65
13	นายจิรัฐ หมีนเจริญ	64.78	29.75	37.00	28.13	159.66	39.92
14	นางสาวแอนเจล แม็กมัลลัน	73.84	14.25	47.25	21.88	157.22	39.31
15	นางสาวแพรวา ธนสินชัย	71.50	23.75	26.75	31.25	153.25	38.31
16	นางสาวธีราพร แสนมี	58.81	38.00	23.25	31.25	151.31	37.83
17	นางสาวภัทรกานต์ กลิ่งรัมย์	50.43	33.25	32.25	34.38	150.31	37.58
18	นางสาวนิชาภัทร เจริญธนไพบูรณ์	72.22	19.00	20.50	34.38	146.10	36.53
19	นางสาวพิชญาภา บุคดาวัน	73.22	20.25	26.75	25.00	145.22	36.31
20	นายธนชศักดิ์ สามงามดี	73.31	19.00	30.75	21.88	144.94	36.24

ลำดับที่	ชื่อ - นามสกุล	ภาษาไทย	คณิตศาสตร์	วิทยาศาสตร์	ภาษาอังกฤษ	คะแนนรวม	ค่าเฉลี่ย
21	นางสาวณัฐชา ชะรุ่งรัมย์	53.68	4.75	44.50	40.63	143.56	35.89

22	นายภาณุพงศ์ อุ่นใจ	54.54	19.00	43.75	21.88	139.17	34.79
23	นางสาวธนวรรณ ปานทองสุข	42.23	19.00	41.75	31.25	134.23	33.56
24	นางสาวณภัสรีย์ ภัคดีหิรัญวงศ์	48.96	23.75	29.50	31.25	133.46	33.37
25	นางสาวนรภมล สุชีรัมย์	67.73	14.25	25.25	21.88	129.11	32.28
26	นางสาวมูชิตา อะรัมย์	66.89	14.25	26.00	18.75	125.89	31.47
27	นายอดิสร เตโชรัมย์	43.99	19.00	33.00	25.00	120.99	30.25
28	นางสาวชาลิสสา ดวงแก้ว	43.77	19.00	26.75	28.13	117.65	29.41
ค่าเฉลี่ย		63.98	24.95	36.07	31.48		39.12

รายงานการเปรียบเทียบผลสัมฤทธิ์ทางการเรียนจากผลการสอบระดับชาติชั้นพื้นฐาน(O-NET)
 ชั้นมัธยมศึกษาปีที่ 3/2 ปีการศึกษา 2565

กลุ่มสาระ	ภาษาไทย	คณิตศาสตร์	วิทยาศาสตร์	ภาษาอังกฤษ
ม.3/2	63.98	24.95	36.07	31.48



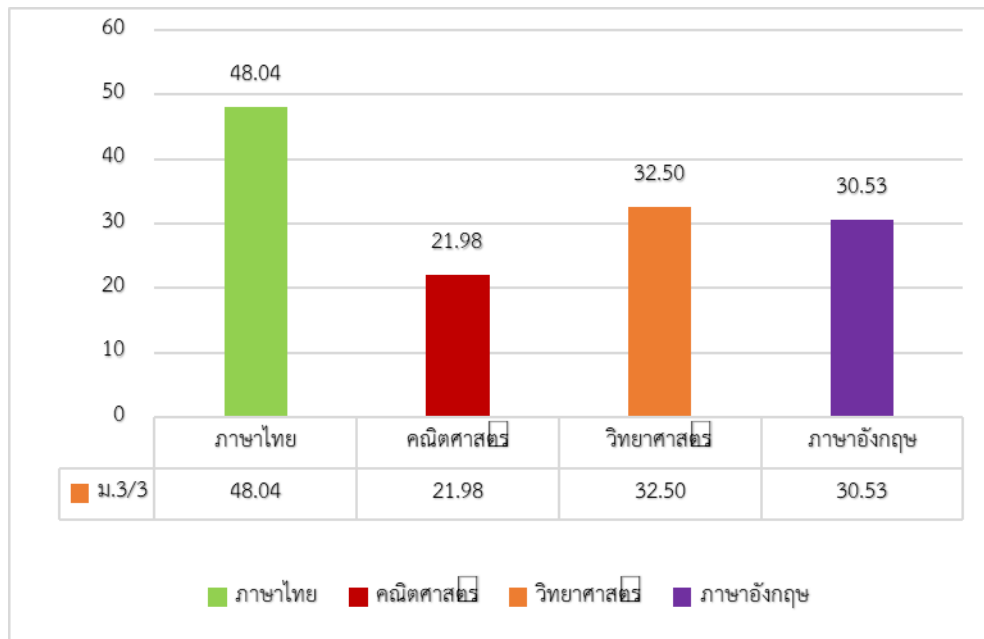
รายงานผลการทดสอบทางการศึกษาระดับชาติขั้นพื้นฐาน (O-NET)
 ชั้นมัธยมศึกษาปีที่ 3/3 ปีการศึกษา 2565

ลำดับที่	ชื่อ - นามสกุล	ภาษาไทย	คณิตศาสตร์	วิทยาศาสตร์	ภาษาอังกฤษ	คะแนนรวม	ค่าเฉลี่ย
1	นางสาวพิมมาดา อ่างรัมย์	70.37	23.75	43.75	34.38	172.25	43.06
2	นางสาวปัญญาพร บุบผาวาส	68.11	33.25	35.00	34.38	170.74	42.69
3	นางสาวนิชาภัทร ปรัชญาวานิช	70.98	23.75	35.00	40.63	170.36	42.59
4	นางสาวศศิกานต์ เพชรหล้า	60.89	19.00	43.25	46.88	170.02	42.51
5	เด็กชายอชิรวิชญ์ สุขสังวรรณ	51.53	53.50	34.25	25.00	164.28	41.07
6	เด็กหญิงธัญญรัตน์ เฮาประโคนมงคล	68.48	4.75	46.00	43.75	162.98	40.75
7	นางสาวชญาณี ดิกสัน	68.26	9.50	28.75	53.13	159.64	39.91
8	นางสาวปิ่นทชณิต บุญประจำ	32.16	38.00	46.00	34.38	150.54	37.64
9	เด็กหญิงสัณหสิณี เรืองรัมย์	47.34	15.50	42.50	37.50	142.84	35.71
10	นายทิวากร เจริญรัมย์	45.23	33.25	31.50	28.13	138.11	34.53
11	นายศศิศ แดงวิไล	35.20	33.25	36.25	31.25	135.95	33.99
12	นางสาวสวลี แก้วไธสง	69.12	9.50	24.00	31.25	133.87	33.47
13	นายธนากร พศวีร์ธากุล	34.16	38.00	41.75	18.75	132.66	33.17
14	นายสุรวิชญ์ สังเกตกิจ	44.99	28.50	32.25	25.00	130.74	32.69
15	นายกิตติชัย วิเศษศรี	57.17	19.00	32.25	21.88	130.30	32.58
16	นายชัยภัทร ศักดิ์ศรีตระกูล	60.68	9.50	35.00	18.75	123.93	30.98
17	เด็กชายธนกฤต ชะอำรัมย์	48.20	15.50	34.25	21.88	119.83	29.96
18	เด็กหญิงกนกพร เสียงดี	29.74	23.75	30.75	31.25	115.49	28.87
19	นายประโพน นครรัมย์	51.04	4.75	26.00	31.25	113.04	28.26
20	นายเตชิต ดัตถุยาวัตร	26.99	19.00	23.25	43.75	112.99	28.25
21	นายชยพัทธ์ เข้มแสง	39.18	14.25	33.00	25.00	111.43	27.86
22	นายโสภณวิชญ์ วัลย์รัมย์	59.95	14.25	13.00	21.88	109.08	27.27
23	นายกฤตธนกร เอื้อเพื่อ	24.01	25.00	28.75	28.13	105.89	26.47

ลำดับที่	ชื่อ - นามสกุล	ภาษาไทย	คณิตศาสตร์	วิทยาศาสตร์	ภาษาอังกฤษ	คะแนนรวม	ค่าเฉลี่ย
24	เด็กหญิงฮอยอนอา ลี	39.68	23.75	20.50	18.75	102.68	25.67
25	นายศุภชัย ตีราชมัย	27.38	29.75	18.50	21.88	97.51	24.38
26	นายประทานพร จันท์ภิรมย์	18.29	9.50	29.50	25.00	82.29	20.57
27	นางสาวปารีชาติ ชัยประเสริฐ	-	-	-	-	-	-
ค่าเฉลี่ย		48.04	21.98	32.50	30.53		33.26

รายงานการเปรียบเทียบผลสัมฤทธิ์ทางการเรียนจากผลการสอบระดับชาติชั้นพื้นฐาน(O-NET)
ชั้นมัธยมศึกษาปีที่ 3/3 ปีการศึกษา 2565

กลุ่มสาระ	ภาษาไทย	คณิตศาสตร์	วิทยาศาสตร์	ภาษาอังกฤษ
ม.3/3	48.04	21.98	32.50	30.53



รายงานผลการทดสอบทางการศึกษาระดับชาติขั้นพื้นฐาน (O-NET)

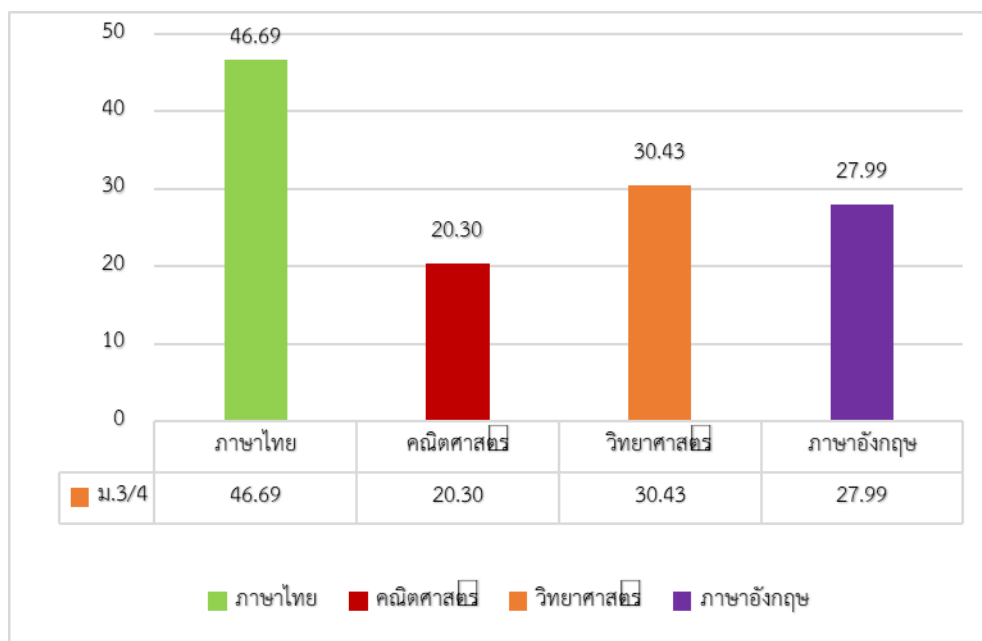
ชั้นมัธยมศึกษาปีที่ 3/4 ปีการศึกษา 2565

ลำดับที่	ชื่อ - นามสกุล	ภาษาไทย	คณิตศาสตร์	วิทยาศาสตร์	ภาษาอังกฤษ	คะแนนรวม	ค่าเฉลี่ย
1	นายรีเวอร์ เรทซ์ลาฟ	59.61	4.75	26.00	65.63	155.99	39.00
2	นางสาวกิริติ หลับรัมย์	60.87	23.75	37.00	31.25	152.87	38.22
3	นางสาวพลอยนิศา ทองรัตนสมบัติ	69.61	14.25	35.00	28.13	146.99	36.75
4	เด็กหญิงพันธ์ทิพย์ เพชรารวรรณ	62.01	14.25	33.50	34.38	144.14	36.04
5	นางสาวธนัชพร เกิดดี	53.49	28.50	20.50	31.25	133.74	33.44
6	นางสาวอรกัญญา อยู่รัมย์	54.57	14.25	23.25	40.63	132.70	33.18
7	นางสาวเหมจิรา สวงรัมย์	59.04	23.75	27.50	21.88	132.17	33.04
8	นายมงคลกร นรสีห์	58.14	23.75	31.50	18.75	132.14	33.04
9	นางสาวสุพิชชา ปะโนรัมย์	62.79	14.25	36.25	18.75	132.04	33.01
10	นายพีรพันธ์ ปัชชา	46.09	14.25	32.25	37.50	130.09	32.52
11	เด็กหญิงนภัสสร ทูยประโคน	48.45	28.50	33.50	18.75	129.20	32.30
12	นางสาวฐิติรัตน์ พันธุ์แดง	54.01	19.00	30.75	25.00	128.76	32.19
13	นายพอล พรินส์ลัว	27.74	33.25	28.75	34.38	124.12	31.03
14	นางสาวปาริชาติ ทัสสุวรรณ	48.48	19.00	36.25	18.75	122.48	30.62
15	นางสาวสุภัสสร อ้วนสุนั่ม	40.60	19.00	34.25	28.13	121.98	30.50
16	นายชนวีร์ ปาละสาร	52.59	19.00	29.50	18.75	119.84	29.96
17	นายปิยะภัทร เชื้ออินทร์	16.93	33.25	31.50	31.25	112.93	28.23
18	นายอภิสิทธิ์ โสณรัมย์	44.45	28.50	23.25	15.63	111.83	27.96
19	นายภูริภัทร ศรีรัตนดีจรัส	27.73	23.75	38.25	21.88	111.61	27.90
20	นายจัสติน เบล	21.15	33.25	28.00	18.75	101.15	25.29
21	นางสาวฉัตรลดา ลำเหลือ	35.09	9.50	28.75	21.88	95.22	23.81
22	นายชลิท อุไรพันธ์	23.77	4.75	24.00	34.38	86.90	21.73
ค่าเฉลี่ย	46.69	20.30	30.43	27.99		31.35	

รายงานการเปรียบเทียบผลสัมฤทธิ์ทางการเรียนจากผลการสอบระดับชาติขั้นพื้นฐาน(O-NET)

ชั้นมัธยมศึกษาปีที่ 3/4 ปีการศึกษา 2565

กลุ่มสาระ	ภาษาไทย	คณิตศาสตร์	วิทยาศาสตร์	ภาษาอังกฤษ
ม.3/4	46.69	20.30	30.43	27.99



เกียรติบัตร
การแข่งขัน





สำนักงานศึกษาธิการจังหวัดบุรีรัมย์

ร่วมกับ คณะกรรมการประสานและส่งเสริมการศึกษาเอกชน จังหวัดบุรีรัมย์
ขอขอบเกียรติบัตรฉบับนี้ไว้เพื่อแสดงว่า

เด็กหญิงปณิภา ใจรัมย์ย์

ระดับประถมศึกษา

กิจกรรม การแข่งขันเล่าเรื่องราว (Story Telling) ประเภทพิเศษระดับชั้น ป.๔-ป.๖

การแข่งขันทักษะวิชาการ และประกวดสิ่งประดิษฐ์นักเรียน

กลุ่มโรงเรียนเอกชน จังหวัดบุรีรัมย์ ปีการศึกษา ๒๕๖๕ ณ โรงเรียนนวมาริย์อนุสรณ์

ขอแสดงความชื่นชม ความเจริญก้าวหน้าไป

ให้ไว้ ณ วันที่ ๔ ธันวาคม พุทธศักราช ๒๕๖๕

ดร.สัมพันธ์ บุญเรือง

ศึกษาธิการจังหวัดบุรีรัมย์

ดร.วีระพงษ์ วัฒนัญชัย

ประธานคณะกรรมการประสานและส่งเสริมการศึกษาเอกชน

จังหวัดบุรีรัมย์



สำนักงานศึกษาธิการจังหวัดบุรีรัมย์

ร่วมกับ คณะกรรมการประสานและส่งเสริมการศึกษาเอกชน จังหวัดบุรีรัมย์
ขอมอบเกียรติบัตรมอบขวัญใจชัยเสด็จว่า

เด็กหญิงสุวิธดา กิมเคียว

ระดับชั้นประถมศึกษา

กิจกรรม การแข่งขันพูดเพื่ออาชีพภาษาอังกฤษ ประถมศึกษาปีที่ ๑ ปี.๔-ป.๑

การแข่งขันทักษะวิชาการ และประกวดสิ่งประดิษฐ์นักเรียน

กลุ่มโรงเรียนเอกชน จังหวัดบุรีรัมย์ ปีการศึกษา ๒๕๖๕ ณ โรงเรียนมหาวิชัยอนุสรณ์
ขอแสดงความชื่นชม ความเจริญก้าวหน้าไป

ให้ไว้ ณ วันที่ ๔ ธันวาคม พุทธศักราช ๒๕๖๕

ดร.สัมพันธ์ บุญเรือง

ศึกษาธิการจังหวัดบุรีรัมย์

ดร.วิระพงษ์ ขันธุ์ขนิษฐ

ประธานคณะกรรมการประสานและส่งเสริมการศึกษาเอกชน
จังหวัดบุรีรัมย์



สำนักงานศึกษาธิการจังหวัดบุรีรัมย์

ร่วมกับ คณะกรรมการประสานและส่งเสริมการศึกษาเอกชน จังหวัดบุรีรัมย์
ขอมอบเกียรติบัตรฉบับนี้ ให้ขอแสดงความ

ดีถวายแด่คุณ คุณ คุณ ทักษะคุณ

ระดับเหรียญทอง

กิจกรรม การแข่งขัน Spelling Bee ประเภทพิเศษระดับ ป.๑-ป.๓

การแข่งขันทักษะวิชาการ และประกวดสิ่งประดิษฐ์นักเรียน

กลุ่มโรงเรียนเอกชน จังหวัดบุรีรัมย์ ปีการศึกษา ๒๕๖๔ ณ โรงเรียนมารีย์อนุสรณ์

ขอแสดงความชื่นชม คุณเกียรติคุณไป

ให้ไว้ ณ วันที่ ๔ ธันวาคม พุทธศักราช ๒๕๖๔

✓

ดร.สัมพันธ์ บุญเรือง

ศึกษาธิการจังหวัดบุรีรัมย์

ดร.วิระพงษ์ ขันขัติยชัย

ประธานคณะกรรมการประสานและส่งเสริมการศึกษาเอกชน

จังหวัดบุรีรัมย์

กิจกรรมหน้าเสาธง

กิจกรรมการนำเสนอภาษาอังกฤษ-จีนหน้าเสาธง

กลุ่มสาระภาษาต่างประเทศ

ภาคเรียนที่ 1 ปีการศึกษา 2565

ลำดับที่	วัน/เดือน/ปี	ระดับชั้น	ผู้รับผิดชอบ	ลงชื่อ
1	2 มิถุนายน 2565	ประถมศึกษาปีที่ 1	Bfit	
2	9 มิถุนายน 2565	ประถมศึกษาปีที่ 1	ครูฟิลิปปีนส์+ครูต่างชาติ	
3	16 มิถุนายน 2565	ประถมศึกษาปีที่ 1	ครูผู้สอนชั้น ป.1	
4	23 มิถุนายน 2565	ประถมศึกษาปีที่ 2	Bfit	
5	30 มิถุนายน 2565	ประถมศึกษาปีที่ 2	ครูฟิลิปปีนส์+ครูต่างชาติ	
6	7 กรกฎาคม 2565	ประถมศึกษาปีที่ 2	ครูผู้สอนชั้น ป.2	
	14 กรกฎาคม 2565	-	-	วันเข้าพรรษา
7	21 กรกฎาคม 2565	ประถมศึกษาปีที่ 3	Bfit	
	28 กรกฎาคม 2565	-	-	วันเฉลิมฯร.10
8	4 สิงหาคม 2565	ประถมศึกษาปีที่ 3	ครูฟิลิปปีนส์+ครูต่างชาติ	
9	11 สิงหาคม 2565	ประถมศึกษาปีที่ 3	ครูผู้สอนชั้น ป.3	
10	18 สิงหาคม 2565	ประถมศึกษาปีที่ 1-3	ภาษาจีน	
11	25 สิงหาคม 2565	ประถมศึกษาปีที่ 4	Bfit	
12	1 กันยายน 2565	ประถมศึกษาปีที่ 4	ครูฟิลิปปีนส์+ครูต่างชาติ	
13	8 กันยายน 2565	ประถมศึกษาปีที่ 4	ครูผู้สอนชั้น ป.4	
14	15 กันยายน 2565	ประถมศึกษาปีที่ 5	Bfit	
15	22 กันยายน 2565	ประถมศึกษาปีที่ 5	ครูฟิลิปปีนส์+ครูต่างชาติ	
16	29 กันยายน 2565	ประถมศึกษาปีที่ 5	ครูผู้สอนชั้น ป.5	
17	6 ตุลาคม 2565	ประถมศึกษาปีที่ 6	Bfit	
	13 ตุลาคม 2565	-	-	วันคล้ายวันสวรรคต ร.10

หมายเหตุ กิจกรรมการนำเสนอภาษาอังกฤษ-จีน อาจมีการเปลี่ยนแปลงจากวันที่กำหนดขึ้น ทั้งนี้ทั้งนั้น

ขึ้นอยู่กับสถานการณ์อันเป็นเหตุให้ไม่สามารถนำเสนอในวันที่กำหนดข้างต้น

ลงชื่อ _____

(นางละออง แว่นศิลา)

ผู้บันทึก

กิจกรรมหน้าเสาธง ภาคเรียนที่ 1/2565



English Camp











การประชุมครั้งที่ 1
19 กรกฎาคม 2565



ปรึกษาหารือ กิจกรรม English Camp



บันทึกข้อความ

วันที่.....เดือน..... พ.ศ.

เรื่อง รายงานสรุปผลการดำเนินงาน / กิจกรรม โครงการ.....

เรียน ผู้อำนวยการโรงเรียน

สิ่งที่ส่งมาด้วย

1. โครงการ.....
2. รายงานผลการแข่งขันปีการศึกษา.....

ตามที่ฝ่าย/กลุ่มสาระการเรียนรู้.....ได้เสนอ
โครงการ.....และได้รับการพิจารณาอนุมัติโครงการใน
แผนปฏิบัติการประจำปี.....แล้วนั้น

ทางฝ่าย/กลุ่มสาระการเรียนรู้.....จึงขออนุญาต
จัดทำและรายงานสรุปผลการดำเนินงานโครงการ.....
เพื่อให้การดำเนินการบรรลุตามวัตถุประสงค์ ซึ่งได้แนบรายละเอียดโครงการมาพร้อมหนังสือฉบับนี้

จึงเรียนมาโปรดพิจารณาและพิจารณา

ลงชื่อ..... ผู้เห็นชอบ
(นางสาวสุภารัตน์ เหลืองรัตน์วิมล)
รองผู้อำนวยการโรงเรียนมารีย์อนุสรณ์

ลงชื่อ.....ผู้รับผิดชอบโครงการ
(นางเยาวมาลย์ บุญผาง)
หัวหน้างาน/กิจกรรมยกระดับผลสัมฤทธิ์
กลุ่มสาระการเรียนรู้ภาษาต่างประเทศ

ความคิดเห็นผู้บริหาร

.....
.....

ลงชื่อ.....ผู้อนุญาต

(ชิสเตอร์จันทน์ ไพรงาม)

ผู้อำนวยการโรงเรียนมารีย์อนุสรณ์