



# รายงานผลการดำเนินงาน

งานวัดผลประเมินผลและทะเบียน

ฝ่ายวิชาการ



ปีการศึกษา ๒๕๖๖  
โรงเรียนมารีย์อนุสรณ์

อำเภอเมืองบุรีรัมย์ จังหวัดบุรีรัมย์

สำนักงานศึกษาธิการจังหวัดบุรีรัมย์

สำนักงานคณะกรรมการส่งเสริมการศึกษาเอกชน กระทรวงศึกษาธิการ



facebook

## คำนำ

เอกสารฉบับนี้เป็นเอกสารรายงานแผนงานวัดผลประเมินผล ประจำปีการศึกษา 2566 จัดทำ-  
รายงานการดำเนินงานตามแผนงานวัดผลและประเมินผล เพื่อรวบรวมเอกสารต่าง ๆ ที่เกี่ยวข้องกับ  
การดำเนินงานตามแผนงาน รูปแบบการจัดกิจกรรม ส่งเสริมให้ผู้เรียนมีศักยภาพ การดำเนินงานที่ส่งเสริม  
การมีส่วนร่วมกับชุมชนและหน่วยงานภายนอก รายงานฉบับนี้ได้รวบรวมผลการดำเนินงาน การวิเคราะห์  
ผลการดำเนินงานตามตัวชี้วัดความสำเร็จของแผนงาน การสรุปผลความสำเร็จด้วยความพึงพอใจของผู้มี  
ส่วนร่วมในการดำเนินงาน ประมวลภาพการจัดกิจกรรมและหลักฐานที่เกี่ยวข้อง ทั้งนี้เพื่อเป็นส่วนหนึ่ง  
ในการนำข้อมูลสำหรับการวางแผนการดำเนินงานตามแผนปฏิบัติการประจำปีของโรงเรียนมารีย์อนุสรณ์  
เป็นข้อมูลพื้นฐานประกอบการตัดสินใจต่าง ๆ ของผู้บริหารในการพัฒนาคุณภาพการศึกษาของโรงเรียน  
ให้มีคุณภาพ สามารถพัฒนานักเรียนให้มีมาตรฐานการศึกษา เป็นข้อมูลสำหรับบุคลากรและผู้ที่เกี่ยวข้อง  
สำหรับการจัดกิจกรรมต่าง ๆ เพื่อยกระดับคุณภาพการศึกษาของนักเรียน และสร้างความเชื่อมั่นต่อชุมชน  
ต่อไป

นางสาวมะลิ ทนกระโทก

ผู้จัดทำ

## สารบัญ

เรื่อง	หน้า
คำนำ	
สารบัญ	
รายงานสรุปแผนงานวัดผลประเมินผล	
สรุปผลวิธีดำเนินการ	1
สรุปผลการดำเนินงานตามตัวชี้วัดความสำเร็จ	4
สรุปผลในภาพรวม	8
ภาคผนวก	
- รายงานผลสัมฤทธิ์ทางการเรียนตั้งแต่ 3.00 ขึ้นไปจำแนกตามกลุ่มสาระฯ	10
ระดับชั้นประถมศึกษา	
- รายงานประเมินการอ่าน คติวิเคราะห์ และเขียน ระดับชั้นประถมศึกษา	13
- รายงานสรุปผลการประเมินคุณลักษณะอันพึงประสงค์ ระดับชั้นประถมศึกษา	14
- รายงานสรุปผลการประเมินสมรรถนะของผู้เรียน ระดับชั้นประถมศึกษา	15
- รายงานสรุปผลการทดสอบระดับชาติขั้นพื้นฐาน(O-NET) ชั้นประถมศึกษาปีที่ 6	16
- รายงานผลสัมฤทธิ์ทางการเรียนตั้งแต่ 3.00 ขึ้นไปจำแนกตามกลุ่มสาระฯ	47
ระดับชั้นมัธยมศึกษาตอนต้น	
- รายงานประเมินการอ่าน คติวิเคราะห์ และเขียน ระดับชั้นมัธยมศึกษาตอนต้น	53
- รายงานสรุปผลการประเมินคุณลักษณะอันพึงประสงค์ ระดับชั้นมัธยมศึกษาตอนต้น	54
- รายงานสรุปผลการประเมินสมรรถนะของผู้เรียน ระดับชั้นมัธยมศึกษาตอนต้น	55
- รายงานสรุปผลการทดสอบระดับชาติขั้นพื้นฐาน(O-NET) ชั้นมัธยมศึกษาปีที่ 3	56
- รายงานผลการประเมินความสามารถด้านการอ่านของผู้เรียน (RT)	65
ชั้นประถมศึกษาปีที่ 1 ปีการศึกษา 2565	
- บัญชีเบิกจ่ายวัสดุสำนักงาน	76

**สรุปแผนงาน/โครงการ/กิจกรรม**  
**ฝ่ายวิชาการ โรงเรียนมารีย์อนุสรณ์ บุรีรัมย์**  
**ปีการศึกษา 2566**

**แผนงาน/โครงการ/กิจการ งานวัดผลประเมินผลและทะเบียน**

**ผู้รับผิดชอบ** นางสาวมะลิ ทนกระโทก ฝ่าย วิชาการ

**ตอบสนองแผนพัฒนาโรงเรียน :** พันธกิจข้อที่ 2 ยุทธศาสตร์ข้อที่ 2,4 เป้าหมายข้อที่ 2

**ตอบสนองมาตรฐานการศึกษา** สพฐ. มาตรฐานที่ 3 ตัวบ่งชี้/เกณฑ์ที่ 3.1-3.2

**ตอบสนองมาตรฐานการศึกษา** สมศ.รอบ 4 : มาตรฐานที่ 3 ประเด็นที่ 3.1-3.2

**1. สรุปวิธีดำเนินการ (ที่ปฏิบัติจริง)**

1. ประชุมคณะกรรมการวัดผลประเมินผลและทะเบียน แบ่งงานรับผิดชอบ
2. จัดทำปฏิบัติการดำเนินงานวัดผลและประเมินผล
3. จัดทำแบบฟอร์มต่าง ๆ ที่เกี่ยวข้อง เช่น ใบคำร้องต่าง ๆ, ใบคำร้องขอแก้ “0” “ร”
4. ฝ่ายทะเบียนลงทะเบียนตามโครงสร้างหลักสูตรสถานศึกษาของนักเรียนทุกระดับชั้นเป็นรายบุคคล กำกับดูแล ออกเลขประจำตัวนักเรียน ประวัตินักเรียน
5. กำกับดูแล ให้คำแนะนำ และตรวจติดตามการบันทึกคะแนนในระบบ School Bright
6. กำกับดูแลการสอบกลางภาคและสอบปลายภาคเรียน ในเรื่องการจัดเตรียมข้อสอบทุกระดับชั้น ตั้งแต่ชั้นประถมศึกษาปีที่ 1 - ชั้นมัธยมศึกษาปีที่ 3
7. ประสานงานช่วยเหลือนักเรียนที่ขาดสอบ นักเรียนที่สอบไม่ผ่านเกณฑ์จากการประเมินตัวชี้วัด และการสอบแก้ตัวของนักเรียนที่ติด 0 ติด ร
8. สรุปผลสัมฤทธิ์ทางการเรียนของนักเรียนแต่ละภาคเรียนของแต่ละปีการศึกษาเป็นรายวิชา ทั้ง 8 กลุ่มสาระการเรียนรู้ ผลสอบ RT, NT และ O-NET
9. ประสานงานกับครูผู้สอนทุกระดับชั้นจัดทำแบบรายงาน
10. ประสานงานกับครูผู้สอนทุกระดับชั้นจัดทำแบบรายงานคุณลักษณะอันพึงประสงค์ สมรรถนะ อ่านคิดวิเคราะห์และเขียน
11. ประสานงานกับครูผู้สอนกลุ่มสาระการเรียนรู้ภาษาไทย จัดทำแบบบันทึกความสามารถ ในการอ่านและการเขียน
12. ประสานงานกับครูผู้สอนกลุ่มสาระการเรียนรู้คณิตศาสตร์ จัดทำแบบบันทึกความสามารถ ในการคิดคำนวณ

13. ประสานงานกับครูผู้สอนกลุ่มสาระภาษาต่างประเทศ จัดทำแบบบันทึกความสามารถ  
ในการฟังและดู
14. สรุปแผนงาน วัดและประเมินผล

## 2. งบประมาณ

งบประมาณตั้งไว้ 156,280 บาท ใช้จริง 140,527 บาท คงเหลือ 15,753 บาท

เกินงบประมาณที่ตั้งไว้.....บาท

ที่	รายการ	งบโรงเรียน	ค่าใช้จ่าย	คงเหลือ
1	จัดทำเอกสารดำเนินงาน	1000		
	สมุดเสนอเซ็น		175	
2	จัดทำข้อสอบกลางภาคและปลายภาคเรียนที่ 1	72,280		
	- กระดาษ A4 ใอคว 70 แกรม 120 รีม รีมละ 90 บาท		10,800	
	- กระดาษคำตอบ 195 ท่อ ห่อละ 20 บาท		3,900	
	- ลูกแม็กซ์ No.10 72 กล่องเล็ก กล่องละ 15 บาท		1,080	
	- เชือกเย็บข้อสอบสีแดงขาว 2 ม้วน ม้วนละ 79 บาท		158	
	-หมึกโรเนียว Type F จำนวน 2 หลอด		2,140	
	-ไซโรเนียว Type F จำนวน 1 ม้วน		2,140	
	-ปากกาเคมีสีแดง 2 ด้าม ด้ามละ 15 บาท		30	
	<b>รวม</b>		<u>20,248</u>	
	จัดทำข้อสอบปลายภาคเรียนที่ 1			
	-กระดาษA4 70 แกรม 109 รีม รีมละ 90 บาท		9,810	
	-กระดาษคำตอบ 150 ท่อ ห่อละ 20 บาท		3,000	
	-ลูกแม็กซ์ No.10 จำนวน 2 กล่องใหญ่ (1กล่องมี 24 กล่องเล็ก)		624	
	- เชือกเย็บข้อสอบสีแดงขาว 1 ม้วน ม้วนละ 79 บาท		79	
	-ปากกาเคมีสีแดง 4 ด้าม ด้ามละ 15 บาท		60	
	-ปากกาลูกลื่น สีน้ำเงิน Quantum 12 ด้าม ด้ามละ 12 บาท		144	
	-กระดาษไข SF-MAST-B4 จำนวน 4 ม้วน ม้วนละ 2,500 บาท		10,000	
	-หมึกเครื่องโรเนียว Type F จำนวน 5 หลอด		5,350	

ที่	รายการ	งบโรงเรียน	ค่าใช้จ่าย	คงเหลือ
	-ซีพิ้งน้บกระดาษ 1 อัน อันละ 40 บาท		40	
	รวม		<u>29,107</u>	
	<b>รวมจัดทำข้อสอบภาคเรียนที่ 1</b>		<b>49,355</b>	
3	<b>จัดทำข้อสอบกลางภาคและปลายภาคเรียนที่ 2</b>			
	<b>จัดทำข้อสอบกลางภาคเรียนที่ 2</b>			
	-กระดาษA4 70 แกรม 119 รีม		10,710	
	-กระดาษคำตอบ 180 ท่อ ท่อละ 20 บาท		3,600	
	-ลูกแม็กซ์ No.10 จำนวน 2 กล่องใหญ่ (1กล่องมี 24 กล่องเล็ก)		624	
	- เชือกเย็บข้อสอบสีแดงขาว 1 ม้วน ม้วนละ 79 บาท		79	
	-หมึกโรเนียว Type F จำนวน 2 หลอด		2,400	
	-ไซโรเนียว Type F จำนวน 1 ม้วน		5,000	
	รวม		<u>22,413</u>	
	<b>จัดทำข้อสอบปลายภาคเรียนที่ 2</b>			
	-กระดาษA4 70 แกรม 190 รีม		17,100	
	-กระดาษคำตอบ 240 ท่อ		4,800	
	-ลูกแม็กซ์ No.10 จำนวน 2 กล่องใหญ่ กล่องละ 312 บาท		624	
	-เชือกเย็บข้อสอบแดงขาว 4 ม้วน ม้วนละ 79 บาท		316	
	-หมึกเครื่องโรเนียว Type F จำนวน 5 หลอด		3,600	
	-กระดาษไซ SF-MAST-B4 จำนวน 4 ม้วน ม้วนละ 2,500 บาท		5,000	
	รวม		<u>31,440</u>	
	<b>รวมจัดทำข้อสอบภาคเรียนที่ 2</b>		<b>53,853</b>	
4	<b>จัดซื้อเอกสารวัดผล ปพ.1-3, ปพ5-6 และ ปพ.8</b>	50,000		
	-กระดาษ A4 70 แกรม 27 รีม รีมละ 90 บาท		2,430	

ที่	รายการ	งบโรงเรียน	ค่าใช้จ่าย	คงเหลือ
	-กระดาษการ์ดขาว 120 แกรม 6 ห่อ ห่อละ 60 บาท		360	
	-ปากกาหมึกซึม สีดำ G Soft 1 ด้าม		15	
	-ปากกาหมึกซึม สีน้ำเงิน 1 ด้าม		15	
	-ปากกาหมึกซึม สีแดง 1 ด้าม		15	
	-เทปใส 1 ม้วน		25	
	-กระเป่าแฟ้ม จำนวน 12 ใบ		660	
	-หมึกเครื่องถ่ายเอกสาร สีดำCM305DF9 9 ตลับ ตลับละ 550 บาท		4,950	
	-หมึกปริ้นเตอร์ 279A 8 ตลับ ตลับละ 420 บาท		3,360	
	-กาวสองหน้า 1 ม้วน		15	
	-ลูกแม็กซ์ No.10 จำนวน 2 กล่องเล็ก		30	
	-เชือกขาว แดง 1 ม้วน		79	
	<b>รวม</b>		<b>11,954</b>	
5	<b>การดำเนินการจัดสอบ RT, O-NET, NT</b>	30,000		
	-หมึกเครื่องโรเนียว Type F จำนวน 1 หลอด (O-NET)		1,200	
	-กระดาษไข SF-MAST-B4 จำนวน 1 ม้วน (O-NET)		2,500	
	-กระดาษA4 70 แกรม 18 รีม (NT)		1,620	
	-กระดาษA4 70 แกรม 25 รีม (RT)		2,250	
	-หมึกเครื่องโรเนียว Type F จำนวน 1 หลอด (RT)		1,200	
	-กระดาษไข SF-MAST-B4 จำนวน 1 ม้วน (RT)		2,500	
	-ครีมนับกระดาษ 2 ตลับ		60	
	-กระดาษเกียรติบัตร 6 ห่อ ห่อละ 295 บาท		1,770	
	-รางวัลนักเรียน O-NET ป.6 และ ม.3 จำนวน 16 คน		13,500	
	<b>รวม</b>		<b>26,600</b>	
	<b>รวมทั้งสิ้น</b>	<b>156,280</b>	<b>141,937</b>	<b>14,343</b>

### 3. วิธีการติดตาม/เครื่องมือการประเมินผลการปฏิบัติงาน/แหล่งข้อมูล

#### 3.1 วิธีติดตาม

- ติดตามเอกสารแบบบันทึกผลการพัฒนาคุณภาพผู้เรียน บันทึกผลตามรายวิชา
- ติดตามผลสัมฤทธิ์ทางการเรียน (ปพ.5) และผลคะแนนเฉลี่ย
- ติดตามผลการประเมินความสามารถด้านการอ่านออกของผู้เรียน (Reading Test : RT)

ของนักเรียนชั้นประถมศึกษาปีที่ 1

- ติดตามผลการทดสอบความสามารถพื้นฐานของผู้เรียนระดับชาติ (National Test : NT)

ของนักเรียนชั้นประถมศึกษาปีที่ 3

- ติดตามผลการทดสอบทางการศึกษาระดับชาติด้านพื้นฐาน (O-NET) ของนักเรียนชั้น

ประถมศึกษาปีที่ 6 และมัธยมศึกษาปีที่ 3

- เอกสารประเมินผลตามหลักสูตรการศึกษาขั้นพื้นฐาน (ปพ.) ตามหลักสูตรการศึกษา

ขั้นพื้นฐาน

#### เครื่องมือ

1. เอกสารแบบฟอร์มวัดและประเมินผล
2. แบบประเมินผลการเรียนรู้ตามมาตรฐานตัวชี้วัดของแต่ละวิชาและระดับชั้น
3. แบบประเมินคุณลักษณะอันพึงประสงค์
4. แบบประเมินการอ่าน คิด วิเคราะห์และเขียน
5. แบบประเมินสมรรถนะสำคัญของผู้เรียน
6. แบบประเมินกิจกรรมพัฒนาผู้เรียน
7. แบบทดสอบวัดผลสัมฤทธิ์ระดับโรงเรียน เช่น แบบทดสอบกลางภาค แบบทดสอบปลายภาค
8. แบบทดสอบวัดผลสัมฤทธิ์ทางการศึกษาระดับชาติด้านพื้นฐาน (O-NET)
9. แบบทดสอบการประเมินความสามารถพื้นฐานด้านภาษาไทยและคณิตศาสตร์ (NT)
10. แบบทดสอบการประเมินความสามารถด้านการอ่านออกของผู้เรียน (RT)



## 4. สรุปผลการดำเนินงานตามตัวชี้วัดความสำเร็จ

ที่	ตัวชี้วัดความสำเร็จ ของกิจกรรม	สภาพความสำเร็จ		ผลการดำเนินงาน
		บรรลุ	ไม่บรรลุ	
1	มีการจัดทำคู่มือวัดผล ประเมินผลตามหลักสูตร แกนกลางการศึกษาขั้นพื้นฐาน พ.ศ. 2551 เป็นปัจจุบัน	✓		งานวัดผลได้ปรับปรุงคู่มือวัดผลและประเมินผลตามหลักสูตรสถานศึกษาขั้นพื้นฐาน 2551 ปีการศึกษา 2566 ได้ตรวจปรับแก้ไขเพิ่มเติมบางส่วนจัดทำรูปเล่ม
2	มีแบบฟอร์มวัดผล ประเมินผลเป็นปัจจุบัน	✓		มีเอกสารแบบฟอร์มเป็นปัจจุบันและจัดทำเพิ่มเติม เช่น - แบบบันทึกการวัดคุณลักษณะอันพึงประสงค์ - แบบบันทึกสมรรถนะของผู้เรียน - แบบบันทึกการอ่าน คิด วิเคราะห์ และเขียน เป็นต้น - แบบบันทึกความสามารถในการอ่านและการเขียน คิดคำนวณ สื่อสาร
3	รวบรวมผลสัมฤทธิ์ของผู้เรียนทั้ง 8 กลุ่มสาระเป็นปัจจุบัน	✓		สรุปผลสัมฤทธิ์ทางการเรียนแต่ละกลุ่มสาระการเรียนรู้จัดทำเป็นรายงาน
4	สรุปรายงานผลสัมฤทธิ์ระดับโรงเรียนเป็นปัจจุบัน	✓		การวิเคราะห์ผลสัมฤทธิ์ทางการเรียนของผู้เรียน ปีการศึกษา 2566 มีรายละเอียด ดังนี้ 1. ผลการประเมินรายวิชาตามกลุ่มสาระการเรียนรู้ผลสัมฤทธิ์ทางการศึกษาดังนี้ - ระดับชั้นประถมศึกษาปีที่ 1-6 ภาษาไทย 91.86 คณิตศาสตร์ 87.99

ที่	ตัวชี้วัดความสำเร็จ ของกิจกรรม	สภาพความสำเร็จ		ผลการดำเนินงาน
		บรรลุ	ไม่บรรลุ	
4 (ต่อ)				<p>วิทยาศาสตร์ 91.07 เทคโนโลยี(วิทยาการ คำนวณ) สังคมศึกษา ศาสนา และ วัฒนธรรม 91.43 ประวัติศาสตร์ 92.05 สุขศึกษาและพลศึกษา 99.27 ศิลปะ 93.05 การงานอาชีพ 98.52 ภาษาต่างประเทศ 81.07 ซึ่งทุกกลุ่มสาระการเรียนรู้มีค่าเฉลี่ย สูงกว่าเกณฑ์ของสถานศึกษา</p> <p>- ระดับชั้นมัธยมศึกษาปีที่ 1-3</p> <p>ภาษาไทย 62.00 คณิตศาสตร์ 56.51 วิทยาศาสตร์ 55.00 สังคมศึกษา ศาสนา และวัฒนธรรม 59.83 สุขศึกษาและพล ศึกษา 98.95 ศิลปะ 71.12 การงานอาชีพ และเทคโนโลยี 75.73 ภาษาต่างประเทศ 60.00</p> <p>2. ผลการประเมินคุณลักษณะ อันพึงประสงค์ ปีการศึกษา 2566 มีผล ดังนี้</p> <p>- ระดับชั้นประถมศึกษาปีที่ 1-6 มีผล การประเมินในระดับดีมาก ร้อยละ 99.10</p> <p>- ระดับชั้นมัธยมศึกษาปีที่ 1-3 มีผลการประเมินในระดับดีมาก ร้อยละ 100</p> <p>3. ผลการประเมินการอ่าน คิดวิเคราะห์และเขียน ปีการศึกษา 2566 มีผล ดังนี้</p>

ที่	ตัวชี้วัดความสำเร็จ ของกิจกรรม	สภาพความสำเร็จ		ผลการดำเนินงาน
		บรรลุ	ไม่บรรลุ	
4 (ต่อ)				<p>- ระดับชั้นประถมศึกษาปีที่ 1-6 มีผลการประเมินในระดับดีมาก ร้อยละ 97.33</p> <p>- ระดับชั้นมัธยมศึกษาปีที่ 1-3 มีผลการประเมินในระดับดีมาก ร้อยละ 100</p> <p>4. ผลการประเมินสมรรถนะสำคัญของ ผู้เรียน ปีการศึกษา 2566 มีผล ดังนี้</p> <p>- ระดับชั้นประถมศึกษาปีที่ 1-6 มีผลการประเมินในระดับดีมาก ร้อยละ 98.44</p> <p>- ระดับชั้นมัธยมศึกษาปีที่ 1-3 มีผลการประเมินในระดับดีมาก ร้อยละ 100</p> <p>5. ผลการประเมินความสามารถด้าน การอ่านของผู้เรียน (RT) ของนักเรียนชั้น ประถมศึกษาปีที่ 1 มีนักเรียนเข้าสอบ 283 คน มีค่าเฉลี่ย 94.57 ด้านอ่านออกเสียง 96.23 ด้านอ่านรู้เรื่อง 92.91 ในการสอบ ทั้ง 2 ด้านของระดับชั้นประถมศึกษา ปีที่ 1(RT) มีค่าเฉลี่ยสูงกว่าระดับประเทศ</p>
5	รวบรวมสรุปเปรียบเทียบ ผลสัมฤทธิ์ทางการเรียนระดับชาติ เป็นปัจจุบัน	✓		<p>6. ผลทดสอบความสามารถพื้นฐาน (NT) ของนักเรียนชั้นประถมศึกษาปีที่ 3 มี นักเรียนเข้าสอบ 277 คน มีค่าเฉลี่ย 64.46 ด้านคณิตศาสตร์ มีค่าเฉลี่ย 57.53 ด้าน ภาษาไทย มีค่าเฉลี่ย 71.39 ในการสอบ</p>

ที่	ตัวชี้วัดความสำเร็จ ของกิจกรรม	สภาพความสำเร็จ		ผลการดำเนินงาน																								
		บรรลุ	ไม่บรรลุ																									
				<p>NT ทั้ง 2 ด้าน ของระดับชั้นประถมศึกษาปีที่ 3 มีค่าเฉลี่ย 64.46</p> <p>7. ผลการประเมินระดับชาติขั้นพื้นฐาน (O-NET) ระดับชั้นประถมศึกษาปีที่ 6 มีนักเรียนเข้าสอบ 344 คน และระดับมัธยมศึกษาปีที่ 3 มีนักเรียนเข้าสอบ 110 คน มีผลประเมินดังนี้</p> <p>- ระดับชั้นประถมศึกษาปีที่ 6 มีผลการทดสอบทางการศึกษาระดับชาติขั้นพื้นฐาน (O-NET) สูงกว่าค่าเฉลี่ยระดับประเทศทุกกลุ่มสาระการเรียนรู้ ดังนี้</p> <table border="1"> <thead> <tr> <th>สาระการเรียนรู้</th> <th>โรงเรียน</th> <th>ประเทศ</th> <th>หมายเหตุ</th> </tr> </thead> <tbody> <tr> <td>ภาษาไทย</td> <td>65.19</td> <td>57.30</td> <td>สูงกว่า</td> </tr> <tr> <td>คณิตศาสตร์</td> <td>35.81</td> <td>29.96</td> <td>สูงกว่า</td> </tr> <tr> <td>วิทยาศาสตร์</td> <td>47.75</td> <td>40.75</td> <td>สูงกว่า</td> </tr> <tr> <td>ภาษาอังกฤษ</td> <td>52.30</td> <td>37.32</td> <td>สูงกว่า</td> </tr> <tr> <td><b>เฉลี่ย</b></td> <td><b>50.26</b></td> <td><b>41.33</b></td> <td><b>สูงกว่า</b></td> </tr> </tbody> </table> <p>- ระดับชั้นมัธยมศึกษาปีที่ 3 มีผลการทดสอบทางการศึกษาระดับชาติขั้นพื้นฐาน (O-NET) สูงกว่าค่าเฉลี่ยระดับประเทศ 3 กลุ่มสาระการเรียนรู้ คือ ภาษาไทย วิทยาศาสตร์ และภาษาอังกฤษ</p>	สาระการเรียนรู้	โรงเรียน	ประเทศ	หมายเหตุ	ภาษาไทย	65.19	57.30	สูงกว่า	คณิตศาสตร์	35.81	29.96	สูงกว่า	วิทยาศาสตร์	47.75	40.75	สูงกว่า	ภาษาอังกฤษ	52.30	37.32	สูงกว่า	<b>เฉลี่ย</b>	<b>50.26</b>	<b>41.33</b>	<b>สูงกว่า</b>
สาระการเรียนรู้	โรงเรียน	ประเทศ	หมายเหตุ																									
ภาษาไทย	65.19	57.30	สูงกว่า																									
คณิตศาสตร์	35.81	29.96	สูงกว่า																									
วิทยาศาสตร์	47.75	40.75	สูงกว่า																									
ภาษาอังกฤษ	52.30	37.32	สูงกว่า																									
<b>เฉลี่ย</b>	<b>50.26</b>	<b>41.33</b>	<b>สูงกว่า</b>																									

ที่	ตัวชี้วัดความสำเร็จ ของกิจกรรม	สภาพความสำเร็จ		ผลการดำเนินงาน																								
		บรรลุ	ไม่บรรลุ																									
				<table border="1"> <thead> <tr> <th>สาระการ เรียนรู้</th> <th>โรงเรียน</th> <th>ประเทศ</th> <th>หมายเหตุ</th> </tr> </thead> <tbody> <tr> <td>ภาษาไทย</td> <td>52.09</td> <td>50.75</td> <td>สูงกว่า</td> </tr> <tr> <td>คณิตศาสตร์</td> <td>24.33</td> <td>25.38</td> <td>ต่ำกว่า</td> </tr> <tr> <td>วิทยาศาสตร์</td> <td>30.40</td> <td>29.93</td> <td>สูงกว่า</td> </tr> <tr> <td>ภาษาอังกฤษ</td> <td>32.13</td> <td>31.76</td> <td>สูงกว่า</td> </tr> <tr> <td><b>เฉลี่ย</b></td> <td><b>34.74</b></td> <td><b>34.45</b></td> <td><b>สูงกว่า</b></td> </tr> </tbody> </table>	สาระการ เรียนรู้	โรงเรียน	ประเทศ	หมายเหตุ	ภาษาไทย	52.09	50.75	สูงกว่า	คณิตศาสตร์	24.33	25.38	ต่ำกว่า	วิทยาศาสตร์	30.40	29.93	สูงกว่า	ภาษาอังกฤษ	32.13	31.76	สูงกว่า	<b>เฉลี่ย</b>	<b>34.74</b>	<b>34.45</b>	<b>สูงกว่า</b>
สาระการ เรียนรู้	โรงเรียน	ประเทศ	หมายเหตุ																									
ภาษาไทย	52.09	50.75	สูงกว่า																									
คณิตศาสตร์	24.33	25.38	ต่ำกว่า																									
วิทยาศาสตร์	30.40	29.93	สูงกว่า																									
ภาษาอังกฤษ	32.13	31.76	สูงกว่า																									
<b>เฉลี่ย</b>	<b>34.74</b>	<b>34.45</b>	<b>สูงกว่า</b>																									
6	ประสานกับแผนงานการเรียนการสอน เพื่อรวบรวมข้อสอบจัดทำเป็นคลังข้อสอบ	✓		- มีการรวบรวมข้อสอบกลางภาค ข้อสอบปลายภาค เก็บเป็นคลังข้อสอบแต่ละปีการศึกษา ซึ่งดำเนินการปีการศึกษา 2566 เป็นที่เรียบร้อย ทั้งจัดเก็บเป็นรูปเล่ม																								
7	เทียบโอนผลการเรียนนักเรียนเป็นปัจจุบัน	✓		- เทียบโอนนักเรียนใหม่ จำนวนนักเรียนใหม่ทุกคนในระบบ School Bright ครบทุกคน แจ้งผลเทียบโอนและออกเลข-ประจำตัวนักเรียนครบ																								
8	จัดระเบียบงานทะเบียนเป็นปัจจุบัน	✓		<p>1. ได้ดำเนินการสำรวจและรวบรวมข้อมูลนักเรียนใหม่ นักเรียนลาออก และจัดทำรายชื่อนักเรียนแต่ละชั้นเรียนครบทุกชั้นเรียน เขียนลงทะเบียนนักเรียนครบทุกคน</p> <p>2. ดำเนินการจำหน่ายนักเรียนที่จบการศึกษาทั้งระดับชั้นประถมศึกษาปีที่ 6 และชั้นมัธยมศึกษาปีที่ 3</p> <p>3. จัดทำ ปพ.1 ให้กับนักเรียนชั้นประถมศึกษาปีที่ 6 และ ปพ.1 บ ให้กับนักเรียนชั้นมัธยมศึกษาปีที่ 3 และจัดทำ</p>																								

ที่	ตัวชี้วัดความสำเร็จ ของกิจกรรม	สภาพความสำเร็จ		ผลการดำเนินงาน
		บรรลุ	ไม่บรรลุ	
				ใบประกาศนียบัตรนักเรียนที่จบหลักสูตร ชั้นมัธยมศึกษาปีที่ 3

## 5. สรุปในภาพรวม

### 5.1 จุดเด่นของแผนงาน/โครงการ/กิจกรรมครั้งนี้

5.1.1 เป็นแผนงานที่ต้องมีการพัฒนาและปรับปรุงระบบงานทะเบียน งานวัดผลและประเมินผลอย่างต่อเนื่องเป็นปัจจุบัน และส่งผลต่อภาพรวมของโรงเรียน

5.1.2 ครูผู้สอนมีความรู้ ความเข้าใจและสามารถนำผลสัมฤทธิ์ที่ได้ไปใช้ในการพัฒนาการเรียนการสอนในปีการศึกษาถัดไป และสอดคล้องกับสถานการณ์ปัจจุบัน

### 5.2 ข้อเสนอแนะเพื่อพัฒนาแผนงาน/โครงการ/กิจกรรมครั้งต่อไป

5.2.1 เพิ่มกิจกรรมส่งเสริมบุคลากรเกี่ยวกับการจัดทำระบบงานทะเบียนและวัดประเมินผลของสถานศึกษา

5.2.2 ให้บุคลากรในโรงเรียนมีส่วนร่วม ในการจัดกิจกรรมเกี่ยวกับการพัฒนาระบบงานทะเบียนและวัดประเมินผล

ลงชื่อ.....  
(นางสาวมะลิ ทนกระโทก)  
ผู้รับผิดชอบ

ลงชื่อ.....  
(นางสาวสุภารัตน์ เหลืองรัตนวิมล)  
รองผู้อำนวยการฝ่ายวิชาการ


หมายเหตุ ได้แนบหลักฐานประกอบการประเมินมาพร้อมกันนี้แล้ว

สรุปผลการพิจารณา

- เห็นสมควรให้ดำเนินการต่อไปในปีการศึกษาหน้า
- ไม่สมควรให้ดำเนินการต่อ เนื่องจาก


เห็นสมควรให้ดำเนินการวัดผลประเมินผลและทบทวนต่อไป  
 เพื่อนายทะเบียนฯ ได้ทราบผลการสอบ RT NT และ O-NET ในระดับชั้นประถม  
 ปที่ 1 ชั้นประถมศึกษาปีที่ 3 ชั้นประถมศึกษาปีที่ 6 และชั้นมัธยมศึกษาปีที่ 3 ด้วยแผน  
 ①ในแต่ละชั้น สื่อที่อยู่ในระดับเขตพื้นที่ ระดับประเทศ อยู่ในเกณฑ์ พอใช้ ดี  
 เพื่อจะได้นำมาปรับปรุงในแต่ละวิชา ในระดับชั้นเรียนต่อไป

ทั้งนี้ให้นำผลการประเมิน ปัญหา อุปสรรค และข้อเสนอแนะ ไปพัฒนากระบวนการจัดการเรียนการ  
 สอนและการทำงาน โดยพิจารณาวัตถุประสงค์ เป้าหมายการดำเนินงาน ให้สอดคล้องกับเป้าหมายการจัด  
 การศึกษาให้ดียิ่งขึ้นต่อไป

ลงชื่อ   
 (นางสาวจันทน์ ไพรงาม)  
 ผู้อำนวยการโรงเรียนมารีย์อนุสรณ์

บันทึกเพิ่มเติม

ในดำเนินการต่อไป

ลงชื่อ   
 (บาทหลวง ดร.จักรี พันธุ์สมบัติ)  
 ผู้จัดการโรงเรียนมารีย์อนุสรณ์

ภาคผนวก



## รายงานการวิเคราะห์ผลสัมฤทธิ์ทางการเรียนของผู้เรียน ปีการศึกษา 2566 ชั้นประถมศึกษาปีที่ 1 – 6 โรงเรียนมารีย์อนุสรณ์

ในการประเมินคุณภาพทางการศึกษาขั้นพื้นฐานนั้น จะมีการประเมินผลสัมฤทธิ์ทางการเรียนเป็นส่วนหนึ่งเสมอ ผลสัมฤทธิ์ทางการเรียนเป็นตัวชี้วัดตัวหนึ่งที่บ่งบอกถึงคุณภาพการจัดการเรียนการสอนของสถานศึกษาว่า ผู้เรียนได้รับการพัฒนาและประเมินตามตัวชี้วัดซึ่งเป็นเป้าหมายหลักในการประเมินผลการเรียนรู้ เป็นกระบวนการพัฒนาผู้เรียนโดยใช้ผลประเมินเป็นข้อมูลและสารสนเทศซึ่งแสดงพัฒนาการความก้าวหน้า แม้ความสำเร็จทางการเรียนของผู้เรียนตลอดจนข้อมูลที่เป็นประโยชน์ต่อการส่งเสริมให้ผู้เรียนเกิดการพัฒนาและเรียนรู้ได้อย่างเต็มศักยภาพ

การวิเคราะห์ผลการประเมินเป็นการตรวจสอบ กำกับ และรักษาคุณภาพการจัดการศึกษาของโรงเรียน ในปีการศึกษา 2566 ได้วิเคราะห์การประเมิน 5 ส่วนคือ

1. ผลการประเมินรายวิชาตามกลุ่มสาระการเรียนรู้
2. ผลการประเมินคุณลักษณะอันพึงประสงค์
3. ผลการประเมินการอ่าน คิดวิเคราะห์และเขียน
4. ผลการประเมินสมรรถนะสำคัญของผู้เรียน
5. ผลการประเมินระดับชาติขั้นพื้นฐาน (O-NET) ชั้นประถมศึกษาปีที่ 6
6. ผลการประเมินระดับชาติขั้นพื้นฐาน (O-NET) ชั้นมัธยมศึกษาปีที่ 3
7. ผลการประเมินระดับชาติพื้นฐาน การอ่าน (RT) ป.1
8. ผลการประเมินระดับชาติพื้นฐาน การประเมินคุณภาพผู้เรียน (NT) ป.3

### วัตถุประสงค์

1. เพื่อกำกับ ติดตาม และพัฒนาคุณภาพการจัดการศึกษาของโรงเรียน
2. ช่วยให้ได้ข้อมูลสำหรับการกำหนดแผนการพัฒนาคุณภาพการจัดการศึกษาของโรงเรียน

### ขอบเขตการศึกษา

1. ผลการประเมินรายวิชาตามกลุ่มสาระการเรียนรู้ ผลการประเมินคุณลักษณะอันพึงประสงค์และผลการประเมินการอ่าน คิดวิเคราะห์และเขียน ของนักเรียนชั้นประถมศึกษาปีที่ 1-6 ปีการศึกษา 2566
2. ผลการประเมินระดับชาติขั้นพื้นฐาน (O-NET) ชั้นประถมศึกษาปีที่ 6 ปีการศึกษา 2564 - 2566
3. ผลการประเมินระดับชาติขั้นพื้นฐาน (O-NET) ชั้นมัธยมศึกษาปีที่ 3 ปีการศึกษา 2564 - 2566

## เป้าหมาย

การวิเคราะห์ครั้งนี้เก็บรวบรวมผลการประเมินปีการศึกษา 2566 ของโรงเรียนมารีย์อนุสรณ์ และผลการประเมินระดับชาติขั้นพื้นฐาน (O-NET) โดยมีจำนวนนักเรียนในแต่ละชั้นตามตารางด้านล่าง

## ตารางแสดงจำนวนนักเรียน ปีการศึกษา 2566

ระดับชั้น	จำนวนนักเรียน
ประถมศึกษาปีที่ 1	294
ประถมศึกษาปีที่ 2	300
ประถมศึกษาปีที่ 3	280
ประถมศึกษาปีที่ 4	309
ประถมศึกษาปีที่ 5	346
ประถมศึกษาปีที่ 6	346

## ประโยชน์ที่คาดว่าจะได้รับ

1. โรงเรียนมีแนวทางในการพัฒนาคุณภาพการจัดการศึกษาของโรงเรียน
2. ผู้บริหารและครูใช้เป็นข้อมูลในการพัฒนาคุณภาพการจัดการศึกษาของโรงเรียน

## เอกสารที่เกี่ยวข้อง

1. เอกสารการวัดและประเมินผลทางการศึกษาโรงเรียนมารีย์อนุสรณ์
2. แนวปฏิบัติการวัดและประเมินผลการเรียนรู้ ตามหลักสูตรแกนกลางการศึกษาขั้นพื้นฐาน

พุทธศักราช 2551

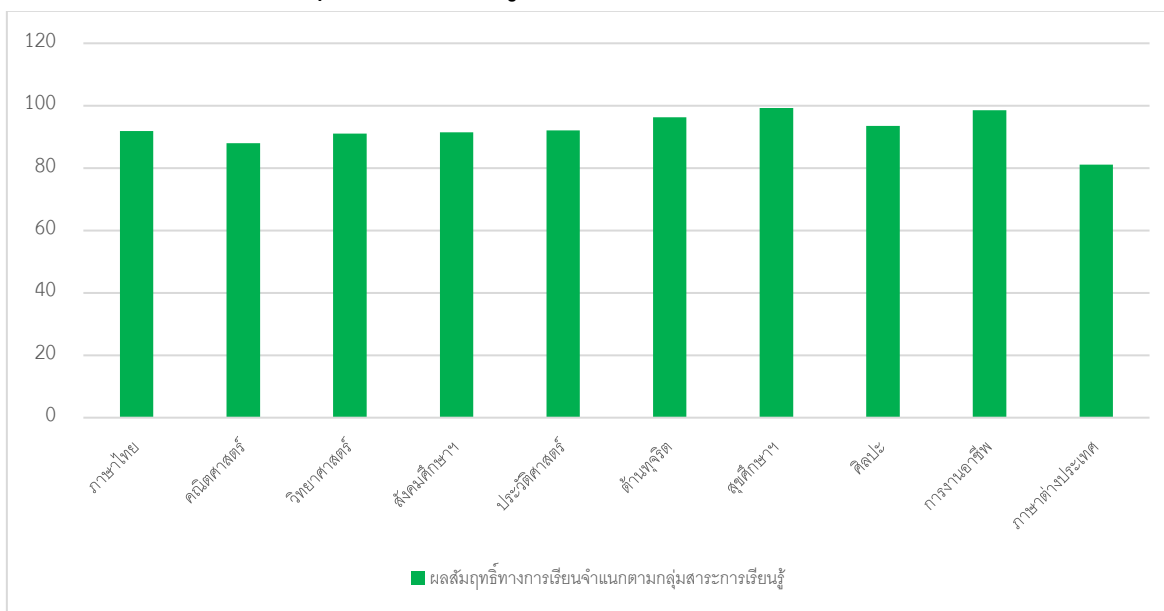
3. เอกสารแสดงผลการเรียนรู้ชั้นประถมศึกษาปีที่ 1 – 6 มัธยมศึกษาปีที่ 1 - 3 กลุ่มสาระการเรียนรู้ภาษาไทย คณิตศาสตร์ วิทยาศาสตร์และเทคโนโลยี สังคมศึกษา ศาสนา และวัฒนธรรม สุขศึกษาและพลศึกษา ศิลปะ การงานอาชีพ และภาษาต่างประเทศ

**ผลสัมฤทธิ์ทางการเรียนของผู้เรียนปีการศึกษา 2566**  
**ตาราง แสดงร้อยละของจำนวนนักเรียนที่มีผลการเรียนตั้งแต่ 3.00 ขึ้นไป**  
**(เฉพาะวิชาพื้นฐาน) จำแนกตามกลุ่มสาระการเรียนรู้ ปีการศึกษา 2566**

ตารางที่ 1 แสดงร้อยละของจำนวนนักเรียนที่มีผลการเรียนตั้งแต่ 3.00 ขึ้นไป(เฉพาะวิชาพื้นฐาน) จำแนกตามกลุ่มสาระการเรียนรู้ ปีการศึกษา 2566

กลุ่มสาระการเรียนรู้	ร้อยละของนักเรียนที่ได้ระดับ 3 ขึ้นไป						
	ป.1	ป.2	ป.3	ป.4	ป.5	ป.6	รวม
ภาษาไทย	95.24	94.00	94.29	90.94	89.60	87.11	<b>91.86</b>
คณิตศาสตร์	94.22	93.67	93.93	99.35	76.88	69.91	<b>87.99</b>
วิทยาศาสตร์	89.46	95.67	94.64	94.17	96.82	75.64	<b>91.07</b>
เทคโนโลยี ฯ	99.66	100.00	100.00	99.68	99.71	99.43	<b>99.75</b>
สังคมศึกษาฯ	89.80	93.33	90.00	97.09	82.08	96.28	<b>91.43</b>
ประวัติศาสตร์	91.50	95.00	91.43	97.73	80.35	96.28	<b>92.05</b>
ด้านทุจริต	95.24	97.00	96.07	100.00	90.46	99.14	<b>96.32</b>
สุขศึกษาฯ	100.00	100.00	100.00	99.35	97.40	98.85	<b>99.27</b>
ศิลปะ	98.30	99.33	98.57	88.03	95.09	81.66	<b>93.50</b>
การงานอาชีพ	100.00	100.00	100.00	100.00	96.82	94.27	<b>98.52</b>
ภาษาต่างประเทศ	82.31	81.00	90.00	70.55	79.77	82.81	<b>81.07</b>
<b>รวม</b>	<b>1,035.73</b>	<b>1,049.00</b>	<b>1,048.93</b>	<b>1,036.89</b>	<b>984.98</b>	<b>981.38</b>	<b>1,022.82</b>
<b>เฉลี่ย</b>	<b>94.16</b>	<b>95.36</b>	<b>95.36</b>	<b>94.26</b>	<b>89.54</b>	<b>89.22</b>	<b>92.98</b>

แผนภูมิเปรียบเทียบร้อยละของจำนวนที่มีผลการเรียนตั้งแต่ 3.00 ขึ้นไป  
จำแนกตามกลุ่มสาระการเรียนรู้ ชั้นประถมศึกษาปีที่ 1-6 ปีการศึกษา 2566



จากตารางและแผนภูมิเปรียบเทียบร้อยละของจำนวนนักเรียนที่มีผลการเรียนตั้งแต่ 3.00 ขึ้นไป จำแนกตามกลุ่มสาระการเรียนรู้ ปีการศึกษา 2566 พบว่า กลุ่มสาระการเรียนรู้สุขศึกษาและพลศึกษามีจำนวนนักเรียนที่ได้รับผลการเรียนระดับ 3 ขึ้นไปมากที่สุด คิดเป็นร้อยละ 99.27 รองลงมาคือ กลุ่มสาระการเรียนรู้การงานอาชีพ ร้อยละ 98.52 และกลุ่มสาระการเรียนรู้ที่มีจำนวนนักเรียนที่ได้รับผลการเรียนระดับ 3 ขึ้นไปน้อยที่สุด คือ กลุ่มสาระภาษาต่างประเทศ ร้อยละ 81.07

ตารางเปรียบเทียบแสดงร้อยละนักเรียนที่มีผลการเรียนเฉลี่ยตั้งแต่ 3.00 ขึ้นไป (เฉพาะวิชาพื้นฐาน )

จำแนกตามกลุ่มสาระการเรียนรู้ ชั้น ป.1 – 6 ปีการศึกษา 2564 – 2566

ตารางที่ 2 เปรียบเทียบแสดงร้อยละนักเรียนที่มีผลการเรียนเฉลี่ยตั้งแต่ 3.00 ขึ้นไป(เฉพาะวิชาพื้นฐาน )

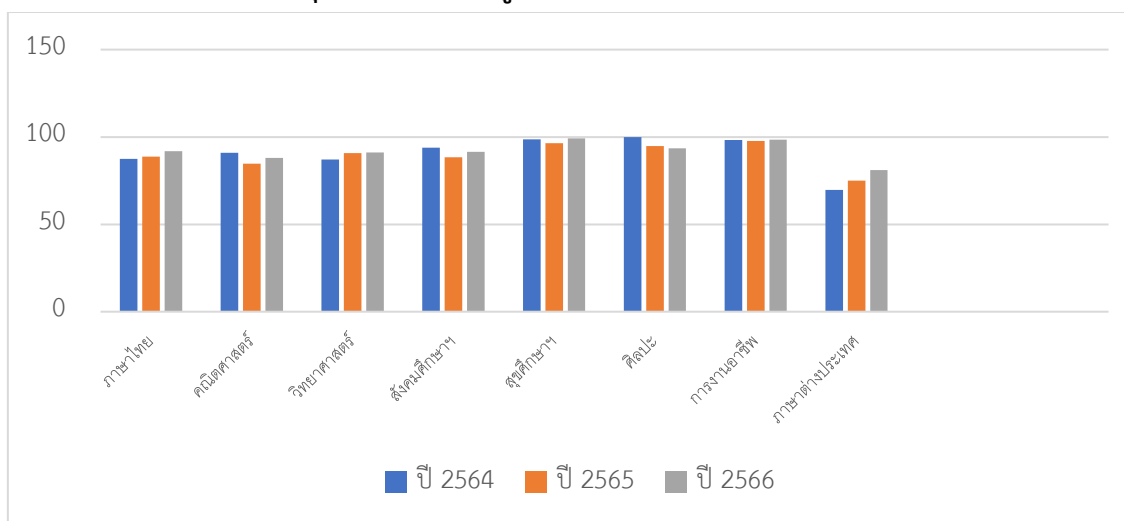
จำแนกตามกลุ่มสาระการเรียนรู้ ชั้น ป.1 – 6 ปีการศึกษา 2564 – 2566

สาระการเรียนรู้	ร้อยละของจำนวนนักเรียน/ปีการศึกษา		
	2564	2565	2566
ภาษาไทย	87.52	88.72	91.86
คณิตศาสตร์	90.96	84.69	87.99
วิทยาศาสตร์	87.16	90.69	91.07
สังคมศึกษา	93.97	88.42	91.43
ประวัติศาสตร์	93.17	86.98	92.05
ด้านพุทธ	97.27	96.18	96.32
สุขศึกษาและพลศึกษา	98.61	96.53	99.27
ศิลปะ	99.94	94.82	93.50
การงานอาชีพ	98.32	97.78	98.52
ภาษาต่างประเทศ	69.74	75.06	81.07
<b>เฉลี่ย</b>	<b>91.63</b>	<b>89.99</b>	<b>92.98</b>

หมายเหตุ ร้อยละของจำนวนนักเรียนคิดจากผลการสอบของโรงเรียนเท่านั้น

แผนภูมิเปรียบเทียบร้อยละของนักเรียนที่มีผลการเรียนเฉลี่ยตั้งแต่ 3.00 ขึ้นไป (เฉพาะวิชาพื้นฐาน )

จำแนกตามกลุ่มสาระการเรียนรู้ ชั้น ป.1 – 6 ปีการศึกษา 2564 – 2566



ตารางที่ 3 แสดงร้อยละผลการประเมินความสามารถการอ่านของนักเรียนชั้นประถมศึกษาปีที่ 1 (RT)

ห้องเรียน	จำนวนนักเรียน	การอ่านออกเสียง				การอ่านรู้เรื่อง			
		ดีมาก	ดี	พอใช้	ปรับปรุง	ดีมาก	ดี	พอใช้	ปรับปรุง
ป.1/1	30	29	1	-	-	27	3	-	-
ป.1/2	27	27	-	-	-	26	1	-	-
ป.1/3	27	24	2	1	-	24	2	1	-
ป.1/4	27	25	1	1	-	25	1	1	-
ป.1/5	25	21	2	2	-	23	2	-	-
ป.1/6	35	33	1	1	-	33	1	1	-
ป.1/7	37	37	1	-	-	37	1	-	-
ป.1/8	40	40	-	-	-	36	4	-	-
ป.1/9	33	33	1	1	-	34	1	-	-
<b>รวม/เฉลี่ย</b>	<b>284</b>	<b>269</b>	<b>9</b>	<b>6</b>	<b>-</b>	<b>265</b>	<b>16</b>	<b>3</b>	<b>-</b>
<b>ร้อยละ</b>		<b>94.72</b>	<b>3.17</b>	<b>2.12</b>	<b>-</b>	<b>93.31</b>	<b>5.63</b>	<b>1.06</b>	<b>-</b>

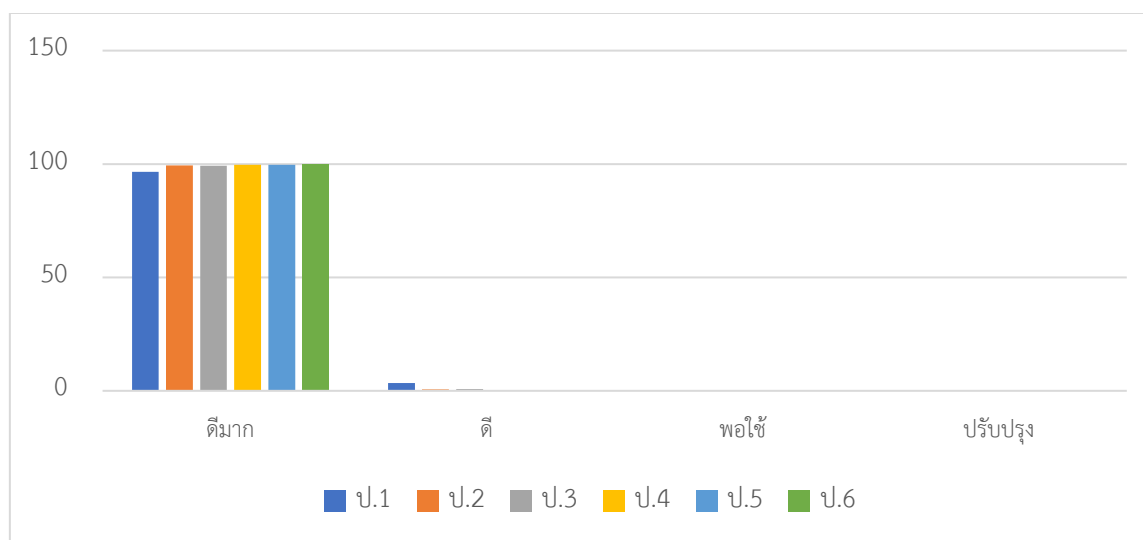
จากตารางที่ 3 จากผลการประเมินความสามารถด้านการอ่านของนักเรียนชั้นประถมศึกษาปีที่ 1 (RT) ปีการศึกษา 2566 พบว่า นักเรียนชั้นประถมศึกษาปีที่ 1 มีจำนวน 284 คน นักเรียนที่มีผลการอ่านออกเสียงระดับดีมาก จำนวน 269 คน คิดเป็นร้อยละ 94.72 และนักเรียนที่มีผลการอ่านรู้เรื่องในระดับดีมาก จำนวน 265 คน คิดเป็นร้อยละ 93.31

รายงานประเมินคุณลักษณะอันพึงประสงค์ ปีการศึกษา 2566

ตารางที่ 4 สรุปผลการประเมินคุณลักษณะอันพึงประสงค์ ของนักเรียนชั้นประถมศึกษาปีที่ 1 - 6  
ปีการศึกษา 2566

ระดับชั้น	จำนวน นักเรียน ทั้งหมด	จำนวน/ร้อยละของนักเรียนตามระดับคุณภาพ (การอ่าน คิดวิเคราะห์ และเขียน)							
		3=ดีมาก		2=ดี		1=พอใช้		0=ปรับปรุง	
		จำนวน	ร้อยละ	จำนวน	ร้อยละ	จำนวน	ร้อยละ	จำนวน	ร้อยละ
ประถมศึกษาปีที่ 1	294	284	96.60	10	3.40	-	-	-	-
ประถมศึกษาปีที่ 2	300	298	99.33	2	0.66	-	-	-	-
ประถมศึกษาปีที่ 3	280	278	99.29	2	0.71	-	-	-	-
ประถมศึกษาปีที่ 4	309	308	99.68	1	0.32	-	-	-	-
ประถมศึกษาปีที่ 5	346	345	99.71	1	0.29	-	-	-	-
ประถมศึกษาปีที่ 6	346	346	100.00	-	-	-	-	-	-
<b>รวม/เฉลี่ยร้อยละ</b>	<b>1,875</b>	<b>1,859</b>	<b>99.10</b>	<b>16</b>	<b>0.90</b>	<b>-</b>	<b>-</b>	<b>-</b>	<b>-</b>

แผนภูมิเปรียบเทียบผลการประเมินคุณลักษณะอันพึงประสงค์  
ชั้นประถมศึกษาปีที่ 1 - 6 ปีการศึกษา 2565



จากรายงานและแผนภูมิเปรียบเทียบผลการประเมินคุณลักษณะอันพึงประสงค์ ชั้นประถมศึกษาปีที่ 1 – 6 ปีการศึกษา 2566 พบว่า นักเรียนทุกชั้นมีผลการประเมินในระดับดีมาก โดยเรียงลำดับจากผลการประเมินจากมากไปหาน้อยดังนี้ ชั้นประถมศึกษาปีที่ 6 ร้อยละ 100 ชั้นประถมศึกษาปีที่ 5 ร้อยละ 99.71 ชั้นประถมศึกษาปีที่ 4 ร้อยละ 99.68 ชั้นประถมศึกษาปีที่ 4 ร้อยละ 98.22 ชั้นประถมศึกษาปีที่ 2 ร้อยละ 99.33 ชั้นประถมศึกษาปีที่ 3 ร้อยละ 99.29 และชั้นประถมศึกษาปีที่ 1 ร้อยละ 96.60

### รายงานสรุปผลการประเมินการอ่าน คิด วิเคราะห์และเขียน

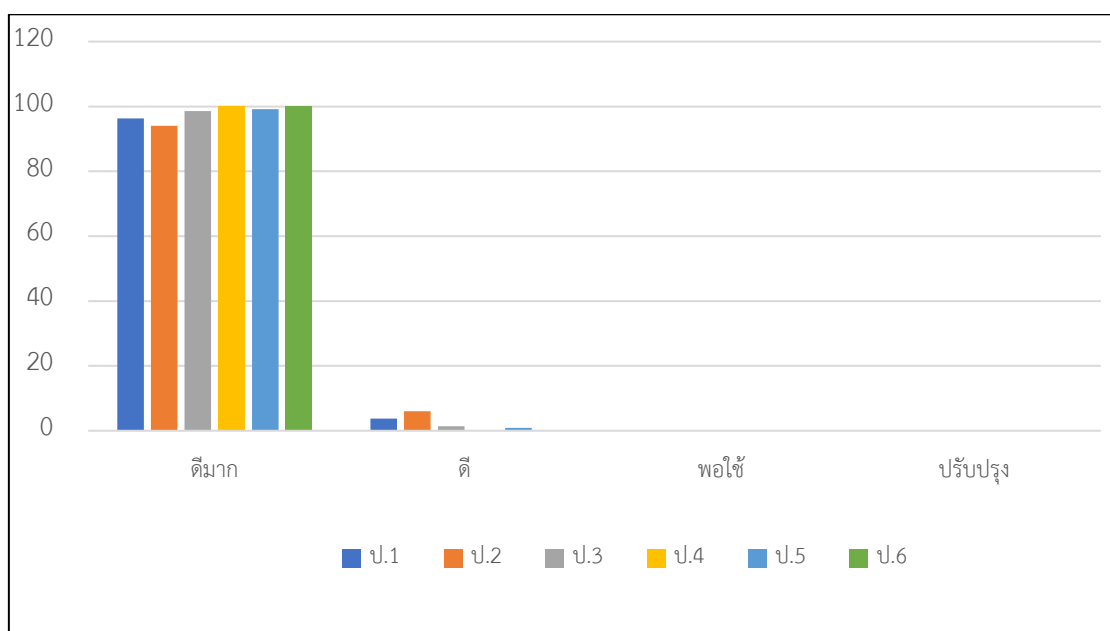
#### ปีการศึกษา 2566

ตารางที่ 5 สรุปผลการการอ่าน คิด วิเคราะห์และเขียน ชั้นประถมศึกษาปีที่ 1 – 6 ปีการศึกษา 2566

ระดับชั้น	จำนวนนักเรียนทั้งหมด	จำนวน/ร้อยละของนักเรียนตามระดับคุณภาพ (คุณลักษณะอันพึงประสงค์)							
		3=ดีมาก		2=ดี		1=พอใช้		0=ปรับปรุง	
		จำนวน	ร้อยละ	จำนวน	ร้อยละ	จำนวน	ร้อยละ	จำนวน	ร้อยละ
ประถมศึกษาปีที่ 1	294	283	96.26	11	3.74	-	-	-	-
ประถมศึกษาปีที่ 2	300	282	94.00	18	6.00	-	-	-	-
ประถมศึกษาปีที่ 3	280	276	98.57	4	1.43	-	-	-	-
ประถมศึกษาปีที่ 4	309	309	100.00	-	-	-	-	-	-
ประถมศึกษาปีที่ 5	346	343	99.13	3	0.87	-	-	-	-
ประถมศึกษาปีที่ 6	346	346	100.00	-	-	-	-	-	-
<b>รวม/เฉลี่ยร้อยละ</b>	<b>1,875</b>	<b>1,839</b>	<b>97.33</b>	<b>36</b>	<b>2.01</b>	-	-	-	-



แผนภูมิเปรียบเทียบผลการประเมินการอ่าน คิด วิเคราะห์และเขียน  
ชั้นประถมศึกษาปีที่ 1 – 6 ปีการศึกษา 2566



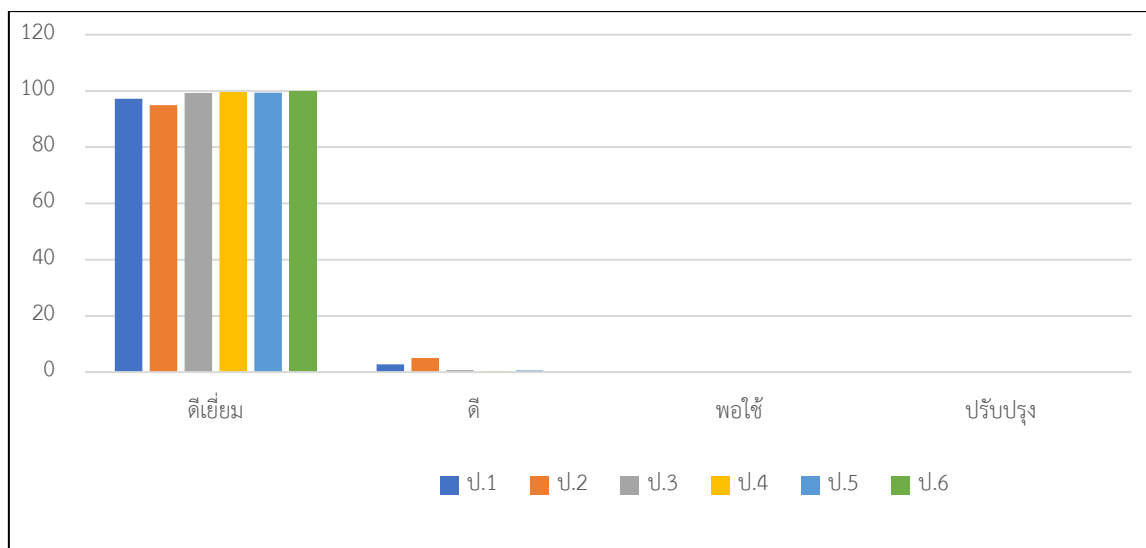
จากรายงานและแผนภูมิเปรียบเทียบผลการประเมินการอ่าน คิด วิเคราะห์และเขียน ชั้นประถมศึกษาปีที่ 1 – 6 ปีการศึกษา 2566 พบว่า นักเรียนทุกชั้นมีผลการประเมินในระดับดีมาก โดยเรียงลำดับจากผลการประเมินจากมากไปหาน้อยดังนี้ ชั้นประถมศึกษาปีที่ 4 และ 6 ร้อยละ 100 ชั้นประถมศึกษาปีที่ 5 ร้อยละ 99.13 ชั้นประถมศึกษาปีที่ 3 ร้อยละ 98.57 ชั้นประถมศึกษาปีที่ 1 ร้อยละ 96.26 และชั้นประถมศึกษาปีที่ 2 ร้อยละ 94.00

รายงานสรุปผลการประเมินสมรรถนะของผู้เรียน  
ปีการศึกษา 2566

ตารางที่ 6 สรุปผลการประเมินสมรรถนะของผู้เรียน ชั้นประถมศึกษาปีที่ 1-6 ปีการศึกษา 2566

ระดับชั้น	จำนวน นักเรียน ทั้งหมด	จำนวน/ร้อยละของนักเรียนตามระดับคุณภาพ							
		3=ดีมาก		2=ดี		1=พอใช้		0=ปรับปรุง	
		จำนวน	ร้อยละ	จำนวน	ร้อยละ	จำนวน	ร้อยละ	จำนวน	ร้อยละ
ประถมศึกษาปีที่ 1	294	286	97.28	8	2.72				
ประถมศึกษาปีที่ 2	300	285	95.00	15	5.00				
ประถมศึกษาปีที่ 3	280	278	99.29	2	0.71				
ประถมศึกษาปีที่ 4	309	308	99.68	1	0.32				
ประถมศึกษาปีที่ 5	346	344	99.42	2	0.58				
ประถมศึกษาปีที่ 6	346	346	100.00	-	-				
รวม/เฉลี่ยร้อยละ	1,875	1,847	98.44	28	1.56				

แผนภูมิเปรียบเทียบผลการประเมินสมรรถนะของผู้เรียน  
ชั้นประถมศึกษาปีที่ 1 -6 ปีการศึกษา 2566



จากรายงานและแผนภูมิเปรียบเทียบผลการประเมินสมรรถนะของผู้เรียน ชั้นประถมศึกษาปีที่ 1-6 ปีการศึกษา 2566 พบว่า นักเรียนทุกระดับมีผลการประเมินในระดับดีมาก โดยเรียงลำดับจากผลการประเมินจากมากไปหาน้อย ดังนี้ ชั้นประถมศึกษาปีที่ 6 ร้อยละ 100 ชั้นประถมศึกษาปีที่ 4 ร้อยละ 99.68

ชั้นประถมศึกษาปีที่ 5 ร้อยละ 99.42 ชั้นประถมศึกษาปีที่ 3 ร้อยละ 99.29 ชั้นประถมศึกษาปีที่ 1 ร้อยละ 97.28 และชั้นประถมศึกษาปีที่ 2 ร้อยละ 95.00

## รายงานการวิเคราะห์ผลสัมฤทธิ์ทางการเรียนของผู้เรียน ปีการศึกษา 2566 ชั้นมัธยมศึกษาปีที่ 1 – 3 โรงเรียนมารีย์อนุสรณ์

ในการประเมินคุณภาพทางการศึกษาขั้นพื้นฐานนั้น จะมีการประเมินผลสัมฤทธิ์ทางการเรียนเป็นส่วนหนึ่งเสมอ ผลสัมฤทธิ์ทางการเรียนเป็นตัวชี้วัดตัวหนึ่งที่บ่งบอกถึงคุณภาพการจัดการเรียนการสอนของสถานศึกษาว่า ผู้เรียนได้รับการพัฒนาและประเมินตามตัวชี้วัดซึ่งเป็นเป้าหมายหลักในการประเมินผลการเรียนรู้ เป็นกระบวนการพัฒนาผู้เรียนโดยใช้ผลประเมินเป็นข้อมูลและสารสนเทศซึ่งแสดงพัฒนาการความก้าวหน้า แม้ความสำเร็จทางการเรียนของผู้เรียนตลอดจนข้อมูลที่เป็นประโยชน์ต่อการส่งเสริมให้ผู้เรียนเกิดการพัฒนาและเรียนรู้อย่างเต็มศักยภาพ

การวิเคราะห์ผลการประเมินเป็นการตรวจสอบ กำกับ และรักษาคุณภาพการจัดการศึกษาของโรงเรียนในปีการศึกษา 2566 ได้วิเคราะห์การประเมิน 5 ส่วนคือ

1. ผลการประเมินรายวิชาตามกลุ่มสาระการเรียนรู้
2. ผลการประเมินคุณลักษณะอันพึงประสงค์
3. ผลการประเมินการอ่าน คิดวิเคราะห์และเขียน
4. ผลการประเมินสมรรถนะสำคัญของผู้เรียน
5. ผลการประเมินระดับชาติขั้นพื้นฐาน(O-NET) ชั้นประถมศึกษาปีที่ 6
6. ผลการประเมินระดับชาติขั้นพื้นฐาน(O-NET) ชั้นมัธยมศึกษาปีที่ 3
7. ผลการประเมินระดับชาติพื้นฐาน การอ่าน (RT) ป.1
8. ผลการประเมินระดับชาติพื้นฐาน การประเมินคุณภาพผู้เรียน (NT) ป.3

### วัตถุประสงค์

1. เพื่อกำกับ ติดตาม และพัฒนาคุณภาพการจัดการศึกษาของโรงเรียน
2. ช่วยให้ได้ข้อมูลสำหรับการกำหนดแผนการพัฒนาคุณภาพการจัดการศึกษาของโรงเรียน

### ขอบเขตการศึกษา

1. ผลการประเมินรายวิชาตามกลุ่มสาระการเรียนรู้ ผลการประเมินคุณลักษณะอันพึงประสงค์ และผลการประเมินการอ่าน คิดวิเคราะห์และเขียน ของนักเรียนชั้นมัธยมศึกษาปีที่ 1-3 ปีการศึกษา 2566

2. ผลการประเมินระดับชาติขั้นพื้นฐาน (O-NET) ชั้นประถมศึกษาปีที่ 6 ปีการศึกษา 2564 - 2566
3. ผลการประเมินระดับชาติขั้นพื้นฐาน (O-NET) ชั้นมัธยมศึกษาปีที่ 3 ปีการศึกษา 2564 - 2566

### เป้าหมาย

การวิเคราะห์ครั้งนี้เก็บรวบรวมผลการประเมินปีการศึกษา 2566 ของโรงเรียนมารีย์อนุสรณ์และ ผลการประเมินการทดสอบทางการศึกษาระดับชาติขั้นพื้นฐาน(O-NET) โดยมีจำนวนนักเรียนในแต่ละชั้นตามตารางด้านล่าง

### ตารางแสดงจำนวนนักเรียน ปีการศึกษา 2566

ระดับชั้น	จำนวนนักเรียน
มัธยมศึกษาปีที่ 1	160
มัธยมศึกษาปีที่ 2	133
มัธยมศึกษาปีที่ 3	111

### ประโยชน์ที่คาดว่าจะได้รับ

1. โรงเรียนมีแนวทางในการพัฒนาคุณภาพการจัดการศึกษาของโรงเรียน
2. ผู้บริหารและครูใช้เป็นข้อมูลในการพัฒนาคุณภาพการจัดการศึกษาของโรงเรียน

### เอกสารที่เกี่ยวข้อง

1. เอกสารการวัดและประเมินผลทางการศึกษาโรงเรียนมารีย์อนุสรณ์
2. แนวปฏิบัติการวัดและประเมินผลการเรียนรู้ ตามหลักสูตรแกนกลางการศึกษาขั้นพื้นฐาน พุทธศักราช 2551
3. เอกสารแสดงผลการเรียนรู้ชั้นมัธยมศึกษาปีที่ 1 – 3 กลุ่มสาระการเรียนรู้ภาษาไทย คณิตศาสตร์ วิทยาศาสตร์และเทคโนโลยี สังคมศึกษา ศาสนา และวัฒนธรรม สุขศึกษาและพลศึกษา ศิลปะ การงานอาชีพ และภาษาต่างประเทศ
4. รายงานผลการประเมินระดับชาติขั้นพื้นฐาน (O-NET) นักเรียนชั้นประถมศึกษาปีที่ 6 และนักเรียนชั้นมัธยมศึกษาปีที่ 3

ผลสัมฤทธิ์ทางการเรียนของผู้เรียนปีการศึกษา 2566

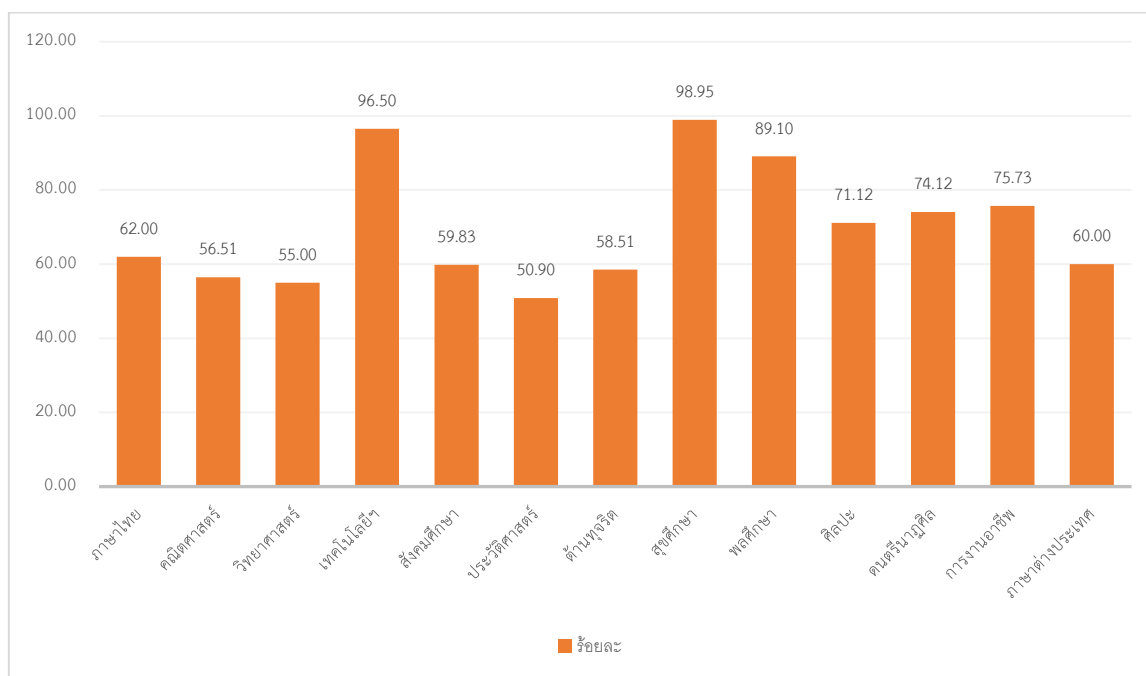
ตารางแสดงร้อยละของจำนวนนักเรียนที่มีผลการเรียนตั้งแต่ 3.00 ขึ้นไป (เฉพาะวิชาพื้นฐาน)

จำแนกตามกลุ่มสาระการเรียนรู้ ภาคเรียนที่ 1 และ 2 ปีการศึกษา 2566

ตารางที่ 6 แสดงร้อยละของจำนวนนักเรียนชั้นมัธยมศึกษาปีที่ 1 – 3 ที่มีผลการเรียนตั้งแต่ 3.00 ขึ้นไป(เฉพาะวิชาพื้นฐาน) จำแนกตามกลุ่มสาระการเรียนรู้ ปีการศึกษา 2566

กลุ่มสาระการเรียนรู้	จำนวนนักเรียน (ร้อยละ)									
	ม.1			ม.2			ม.3			รวม
	ภาค1	ภาค 2	เฉลี่ย	ภาค1	ภาค 2	เฉลี่ย	ภาค1	ภาค 2	เฉลี่ย	เฉลี่ย
ภาษาไทย	55.70	58.29	57.00	64.44	59.89	62.17	75.22	58.45	66.84	62.00
คณิตศาสตร์	46.30	36.88	41.59	38.52	69.17	53.85	74.34	73.87	74.11	56.51
วิทยาศาสตร์	58.64	57.97	58.31	45.44	33.08	39.26	63.72	71.17	67.45	55.00
เทคโนโลยีฯ	95.06	98.75	96.91	95.56	98.50	97.03	91.15	100.00	95.58	96.50
สังคมศึกษาฯ	43.83	48.75	46.29	58.52	53.38	55.95	74.34	80.18	77.26	59.83
ประวัติศาสตร์	50.62	31.25	40.94	48.15	17.29	32.72	75.22	82.88	79.05	50.90
ด้านทุจริต	61.73	63.12	62.43	65.93	39.10	52.52	74.34	46.85	60.60	58.51
สุขศึกษา	97.53	100.00	98.77	97.04	100.00	98.52	100.00	99.10	99.55	98.95
พลศึกษา	92.59	96.25	94.42	73.33	84.96	79.15	95.58	91.89	93.74	89.10
ศิลปะ	58.64	64.38	61.51	68.15	68.42	68.29	76.11	90.99	83.55	71.12
ดนตรี-นาฏศิลป์	75.31	66.88	71.10	60.74	68.42	64.58	79.65	93.69	86.67	74.12
การงานอาชีพฯ	82.72	61.88	72.30	66.67	70.68	68.68	79.65	92.79	86.22	75.73
ภาษาต่างประเทศ	61.45	56.27	58.56	56.57	65.89	61.23	68.60	51.21	59.91	60.00

แผนภูมิเปรียบเทียบร้อยละของจำนวนที่มีผลการเรียนตั้งแต่ 3.00 ขึ้นไป (เฉพาะวิชาพื้นฐาน)  
 จำแนกตามกลุ่มสาระการเรียนรู้  
 ชั้นมัธยมศึกษาปีที่ 1 - 3 ปีการศึกษา 2566



จากตารางและแผนภูมิเปรียบเทียบร้อยละของจำนวนนักเรียนชั้นมัธยมศึกษาปีที่ 1 -3 ที่มีผลการเรียนตั้งแต่ 3.00 ขึ้นไป จำแนกตามกลุ่มสาระการเรียนรู้ ปีการศึกษา 2566 พบว่า วิชาสุขศึกษา มีจำนวนนักเรียนที่ได้รับผลการเรียนระดับ 3 ขึ้นไปมากที่สุด คิดเป็นร้อยละ 98.95 รองลงมาคือ วิชาเทคโนโลยี ร้อยละ 96.50 ส่วนกลุ่มสาระการเรียนรู้ที่จำนวนนักเรียนที่ได้รับผลการเรียนระดับ 3 ขึ้นไปน้อยที่สุด วิชาประวัติศาสตร์ ร้อยละ 50.90

ตารางแสดงร้อยละนักเรียนที่มีผลการเรียนเฉลี่ยตั้งแต่ 3.00 ขึ้นไป (เฉพาะวิชาพื้นฐาน )

จำแนกตามกลุ่มสาระการเรียนรู้  
ชั้นมัธยมศึกษาปีที่ 1 – 3 ปีการศึกษา 2564 – 2566

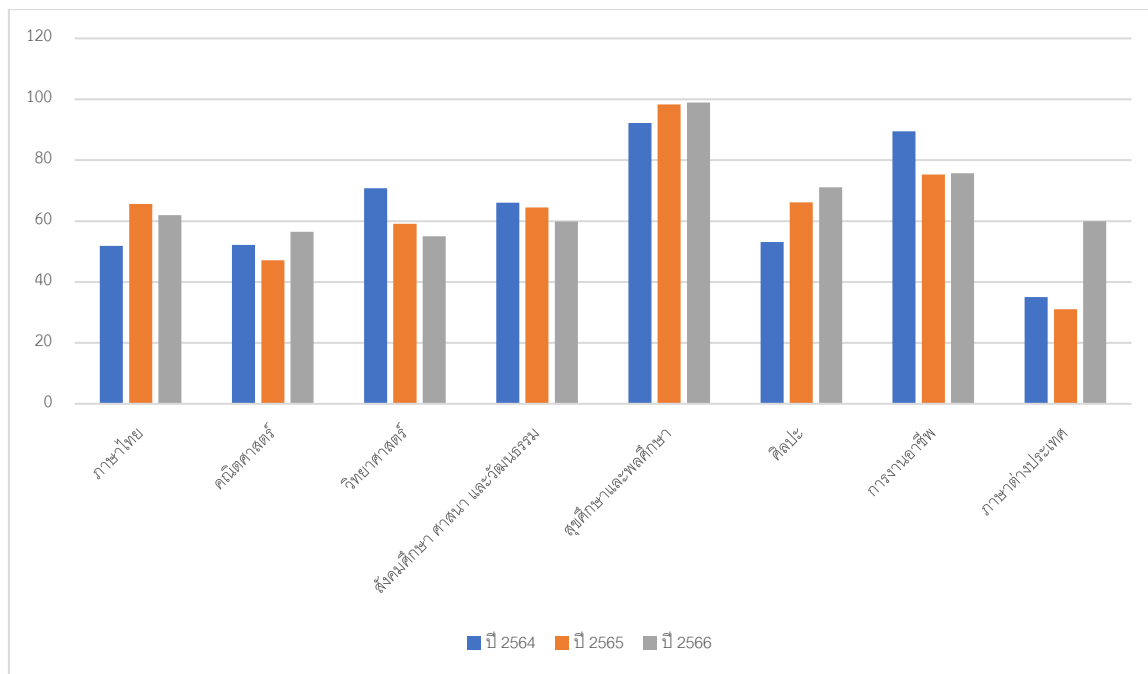
ตารางที่ 7 แสดงร้อยละนักเรียนที่มีผลการเรียนเฉลี่ยตั้งแต่ 3.00 ขึ้นไป (เฉพาะวิชาพื้นฐาน ) จำแนกตามกลุ่ม  
สาระการเรียนรู้ ชั้น ม.1 – 3 ปีการศึกษา 2564 - 2566

สาระการเรียนรู้	ร้อยละของจำนวนนักเรียน/ปีการศึกษา		
	2564	2565	2566
ภาษาไทย	51.83	65.67	62.00
คณิตศาสตร์	52.13	47.17	56.51
วิทยาศาสตร์และเทคโนโลยี	70.82	59.09	55.00
สังคมศึกษา ศาสนา และวัฒนธรรม	66.01	64.48	59.83
สุขศึกษาและพลศึกษา	92.26	98.30	98.95
ศิลปะ	53.17	66.17	71.12
การงานอาชีพ	89.49	75.33	75.73
ภาษาต่างประเทศ	35.02	31.10	60.00
<b>เฉลี่ย</b>	<b>63.84</b>	<b>66.84</b>	<b>67.39</b>

หมายเหตุ ร้อยละของจำนวนนักเรียนคิดจากผลการสอบของโรงเรียนเท่านั้น



แผนภูมิเปรียบเทียบร้อยละของนักเรียนที่มีผลการเรียนเฉลี่ยตั้งแต่ 3.00 ขึ้นไป (เฉพาะวิชาพื้นฐาน )  
 จำแนกตามกลุ่มสาระการเรียนรู้ ชั้นมัธยมศึกษาปีที่ 1 - 3 ปีการศึกษา 2564 -2566

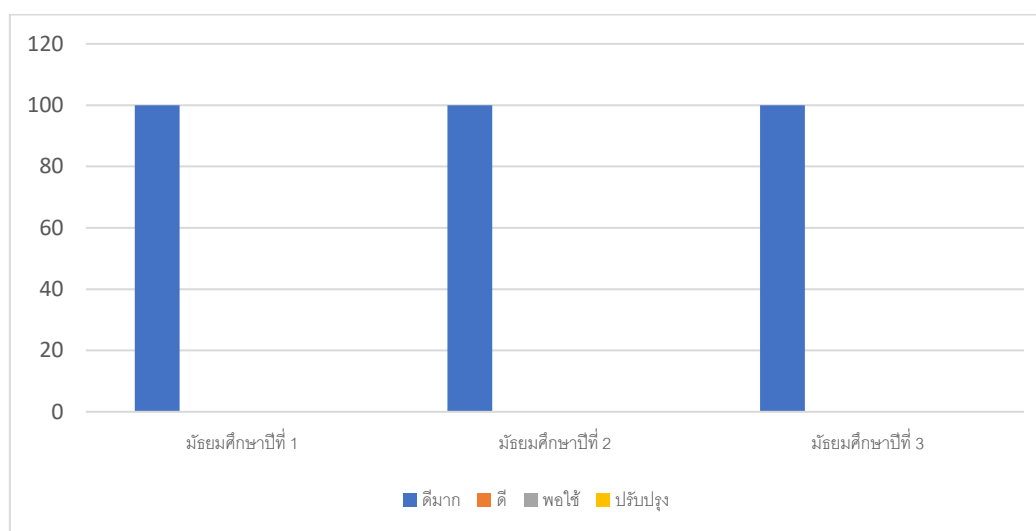


## รายงานสรุปผลการประเมินการอ่าน คิดวิเคราะห์ และเขียน ปีการศึกษา 2566

ตารางที่ 11 สรุปผลการประเมินการอ่าน คิดวิเคราะห์ และเขียน ของนักเรียนชั้นมัธยมศึกษาปีที่ 1 - 3 ปีการศึกษา 2566

ระดับชั้น	จำนวนนักเรียนทั้งหมด	จำนวน/ร้อยละของนักเรียนตามระดับคุณภาพ (การอ่าน คิดวิเคราะห์ และเขียน)							
		3=ดีมาก		2=ดี		1=พอใช้		0=ปรับปรุง	
		จำนวน	ร้อยละ	จำนวน	ร้อยละ	จำนวน	ร้อยละ	จำนวน	ร้อยละ
มัธยมศึกษาปีที่ 1	160	160	100	-	-	-	-	-	-
มัธยมศึกษาปีที่ 2	133	133	100	-	-	-	-	-	-
มัธยมศึกษาปีที่ 3	111	111	100	-	-	-	-	-	-
รวม/เฉลี่ยร้อยละ	404	404	100	-	-	-	-	-	-

### แผนภูมิเปรียบเทียบผลการประเมินการอ่าน คิดวิเคราะห์และเขียน ชั้นมัธยมศึกษาปีที่ 1 - 3 ปีการศึกษา 2566



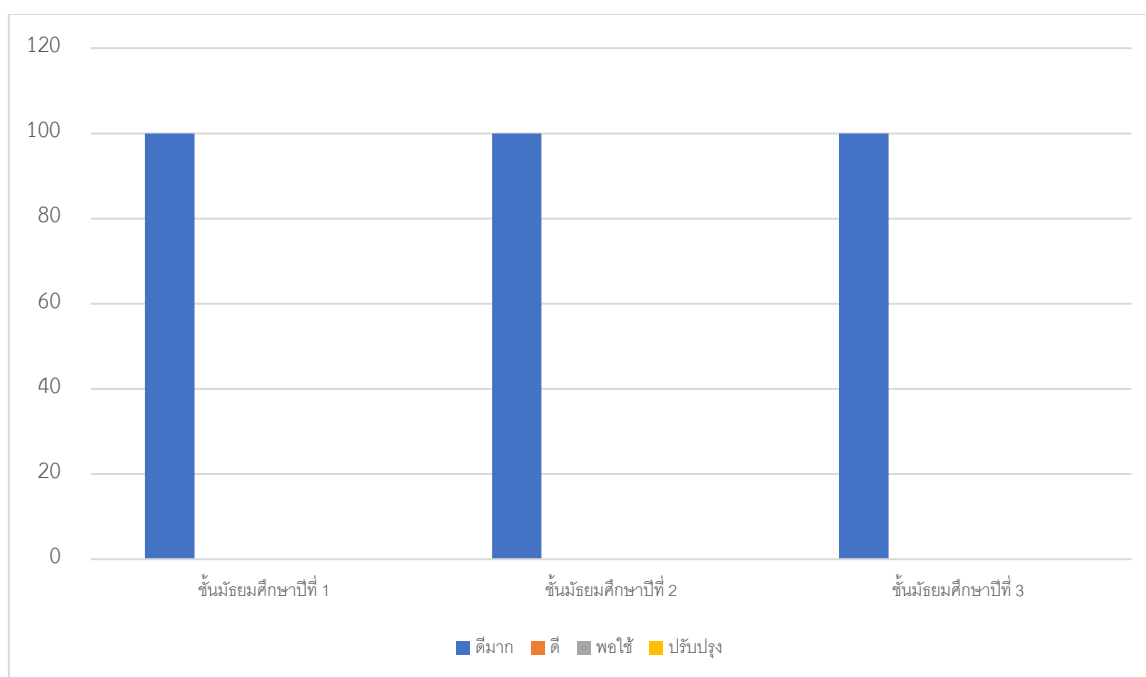
จากรายงานและแผนภูมิเปรียบเทียบผลการประเมินการอ่าน คิดวิเคราะห์ และเขียน ชั้นมัธยมศึกษาปีที่ 1 - 3 ปีการศึกษา 2566 พบว่า นักเรียนมัธยมทุกระดับชั้นมีผลการประเมินในระดับดีมาก ร้อยละ 100

**รายงานสรุปผลการประเมินคุณลักษณะอันพึงประสงค์  
ปีการศึกษา 2566**

**ตารางที่ 12** สรุปผลการประเมินคุณลักษณะอันพึงประสงค์ ชั้นมัธยมศึกษาปีที่ 1-3 ปีการศึกษา 2566

ระดับชั้น	จำนวนนักเรียนทั้งหมด	จำนวน/ร้อยละของนักเรียนตามระดับคุณภาพ (คุณลักษณะอันพึงประสงค์)							
		3=ดีมาก		2=ดี		1=พอใช้		0=ปรับปรุง	
		จำนวน	ร้อยละ	จำนวน	ร้อยละ	จำนวน	ร้อยละ	จำนวน	ร้อยละ
มัธยมศึกษาปีที่ 1	160	160	100	-	-	-	-	-	-
มัธยมศึกษาปีที่ 2	133	133	100	-	-	-	-	-	-
มัธยมศึกษาปีที่ 3	111	111	100	-	-	-	-	-	-
<b>รวม/เฉลี่ยร้อยละ</b>	<b>404</b>	<b>404</b>	<b>100</b>	<b>-</b>	<b>-</b>	<b>-</b>	<b>-</b>	<b>-</b>	<b>-</b>

**แผนภูมิเปรียบเทียบผลการประเมินคุณลักษณะอันพึงประสงค์  
ชั้นมัธยมศึกษาปีที่ 1 - 3 ปีการศึกษา 2566**



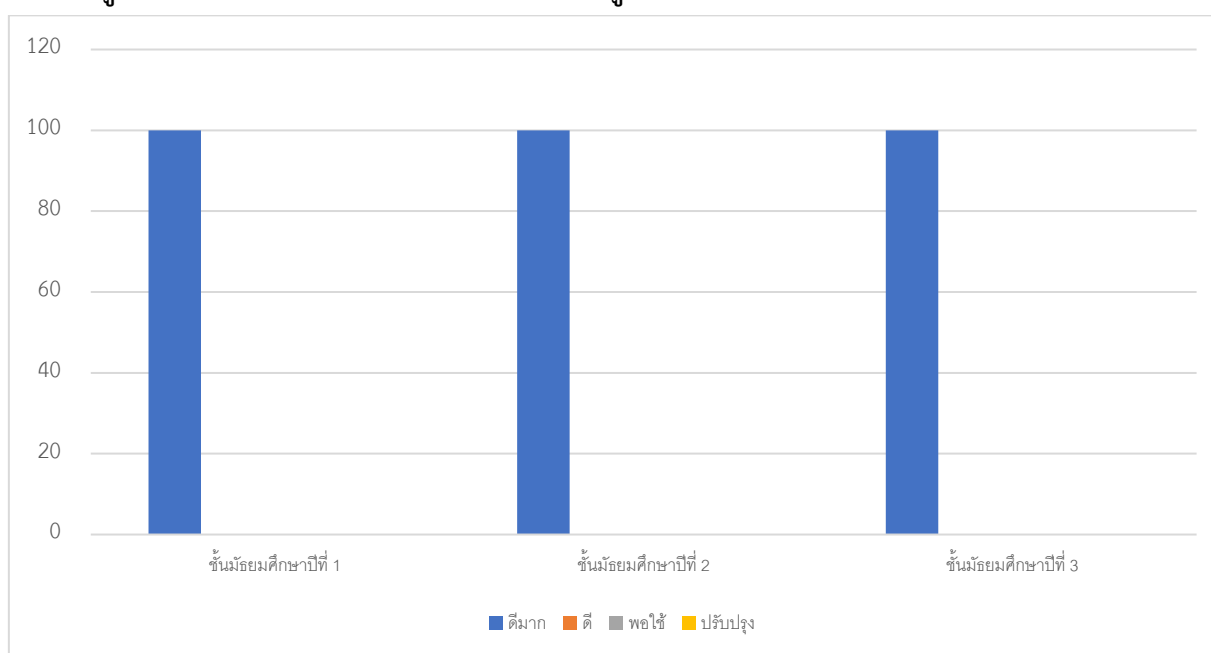
จากรายงานและแผนภูมิเปรียบเทียบผลการประเมินคุณลักษณะอันพึงประสงค์ ชั้นมัธยมศึกษาปีที่ 1 - 3 ปีการศึกษา 2566 พบว่า นักเรียนมัธยมทุกระดับชั้นมีผลการประเมินในระดับดีมาก ร้อยละ 100

## รายงานสรุปผลการประเมินสมรรถนะของผู้เรียน ชั้นมัธยมศึกษาปีที่ 1 – 3 ปีการศึกษา 2566

ตารางที่ 13 สรุปผลการประเมินสมรรถนะของผู้เรียน ชั้นมัธยมศึกษาปีที่ 1 – 3 ปีการศึกษา 2566

ระดับชั้น	จำนวนนักเรียนทั้งหมด	จำนวน/ร้อยละของนักเรียนตามระดับคุณภาพ							
		3=ดีมาก		2=ดี		1=พอใช้		0=ปรับปรุง	
		จำนวน	ร้อยละ	จำนวน	ร้อยละ	จำนวน	ร้อยละ	จำนวน	ร้อยละ
มัธยมศึกษาปีที่ 1	160	160	100	-	-	-	-	-	-
มัธยมศึกษาปีที่ 2	133	133	100	-	-	-	-	-	-
มัธยมศึกษาปีที่ 3	111	111	100	-	-	-	-	-	-
รวม/เฉลี่ยร้อยละ	404	404	100	-	-	-	-	-	-

แผนภูมิเปรียบเทียบผลการประเมินสมรรถนะของผู้เรียน ชั้นมัธยมศึกษาปีที่ 1 – 3 ปีการศึกษา 2566



จากรายงานและแผนภูมิเปรียบเทียบผลการประเมินสมรรถนะของผู้เรียน ชั้นมัธยมศึกษาปีที่ 1 – 3 ปีการศึกษา 2566 พบว่า นักเรียนมัธยมทุกระดับชั้นมีผลการประเมินในระดับดีมาก ร้อยละ 100

รายงานสรุปผลการสอบระดับชาติขั้นพื้นฐาน (O-NET)  
ชั้นประถมศึกษาปีที่ 6 ปีการศึกษา 2566

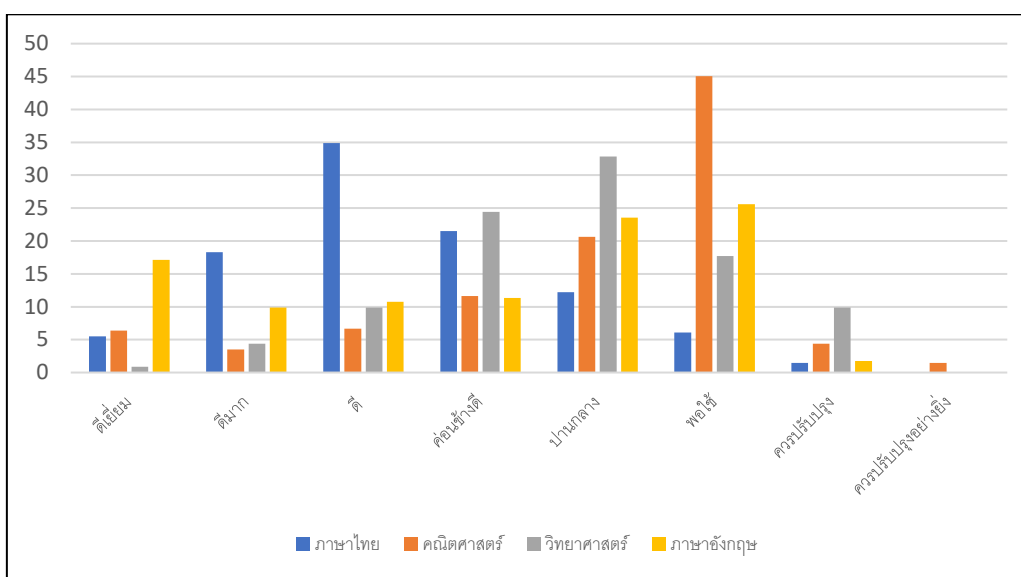
สาระวิชา	จำนวนนักเรียนที่เข้าสอบ	ส่วนเบี่ยงเบนมาตรฐาน	เฉลี่ยร้อยละ	จำนวนร้อยละของนักเรียนที่ได้ระดับ							
				ควรปรับปรุงอย่างยิ่ง	ควรปรับปรุง	พอใช้	ปานกลาง	ค่อนข้างดี	ดี	ดีมาก	ดีเยี่ยม
ภาษาไทย	344	16.19	65.19	-	1.45	6.10	12.21	21.51	34.88	18.31	5.52
คณิตศาสตร์	344	22.68	35.81	1.45	4.36	45.06	20.64	11.63	6.68	3.49	6.39
วิทยาศาสตร์	344	16.55	47.75	-	9.88	17.73	32.85	24.42	9.88	4.36	0.87
ภาษาอังกฤษ	344	25.27	52.30	-	1.74	25.58	23.55	11.34	10.76	9.88	17.15

หมายเหตุ 1. จำนวนคน คะแนนเฉลี่ย และส่วนเบี่ยงเบนมาตรฐาน จากรายงานผลการทดสอบระดับชาติขั้นพื้นฐานค่าสถิติระดับโรงเรียนแยกตามรายวิชา

2. จำนวนร้อยละของนักเรียนที่ได้รับ ดีเยี่ยม ดีมาก ดี ค่อนข้างดี ปานกลาง พอใช้ ควรปรับปรุง ควรปรับปรุงอย่างยิ่ง จากรายงานผลการทดสอบระดับชาติขั้นพื้นฐานผลการสอบ O-NET รายบุคคล โดยใช้เกณฑ์ดังนี้

1. ดีเยี่ยม ระดับผลการทดสอบอยู่ในระดับ 4.00
2. ดีมาก ระดับผลการทดสอบอยู่ในระดับ 3.50
3. ดี ระดับผลการทดสอบอยู่ในระดับ 3.00
4. ค่อนข้างดี ระดับผลการทดสอบอยู่ในระดับ 2.50
5. ปานกลาง ระดับผลการทดสอบอยู่ในระดับ 2.00
6. พอใช้ ระดับผลการทดสอบอยู่ในระดับ 1.50
7. ควรปรับปรุง ระดับผลการทดสอบอยู่ในระดับ 1.00
8. ควรปรับปรุงอย่างยิ่ง ระดับผลการทดสอบอยู่ในระดับ 0.00

แผนภูมิเปรียบเทียบค่าเฉลี่ยระดับคุณภาพผลการทดสอบระดับชาติขั้นพื้นฐาน(O-NET)  
ชั้นประถมศึกษาปีที่ 6 ปีการศึกษา 2566

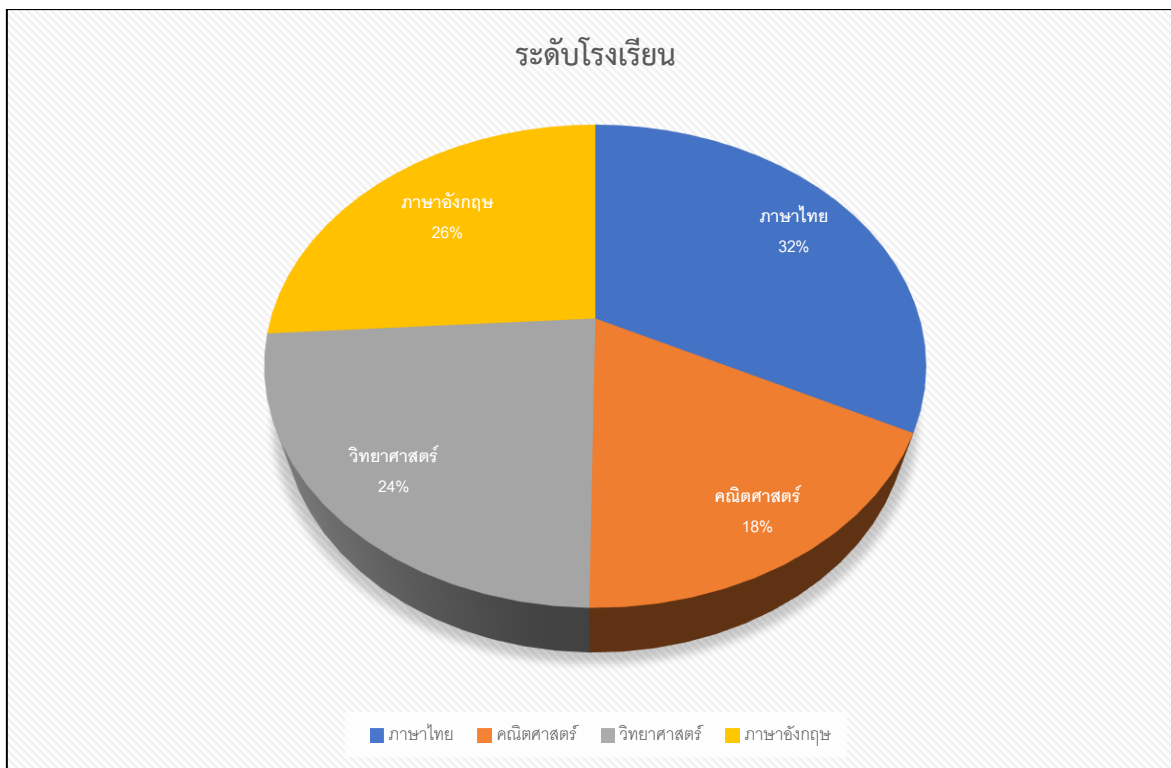


จากตารางและแผนภูมิเปรียบเทียบระดับคุณภาพพระระดับคุณภาพผลการทดสอบระดับชาติขั้นพื้นฐาน(O-NET) ชั้นประถมศึกษาปีที่ 6 ปีการศึกษา 2566 พบว่า รายวิชาที่นักเรียนได้ระดับผลดีเยี่ยม เรียงจากมากไปน้อย คือ ภาษาอังกฤษ ร้อยละ 17.15 คณิตศาสตร์ ร้อยละ 6.39 ภาษาไทย ร้อยละ 5.52 และวิทยาศาสตร์ ร้อยละ 0.87

ตารางเปรียบเทียบค่าเฉลี่ยระดับโรงเรียนกับระดับอื่น ๆ จากผลการสอบ  
ระดับชาติขั้นพื้นฐาน (O-NET) ชั้นประถมศึกษาปีที่ 6 ปีการศึกษา 2566

รายวิชา	คะแนนเฉลี่ย(ร้อยละ)			
	ระดับโรงเรียน	ระดับจังหวัด	ระดับสังกัด	ระดับประเทศ
ภาษาไทย	65.19	56.53	59.73	57.30
คณิตศาสตร์	35.81	28.53	33.34	29.96
วิทยาศาสตร์	47.75	40.29	43.64	40.75
ภาษาอังกฤษ	52.30	33.47	46.31	37.32
<b>เฉลี่ย</b>	<b>50.26</b>	<b>39.71</b>	<b>45.75</b>	<b>41.33</b>

แผนภูมิเปรียบเทียบค่าเฉลี่ยระดับโรงเรียนกับระดับอื่น ๆ  
จากผลการทดสอบระดับชาติขั้นพื้นฐาน(O-NET)  
ชั้นประถมศึกษาปีที่ 6 ปีการศึกษา 2566

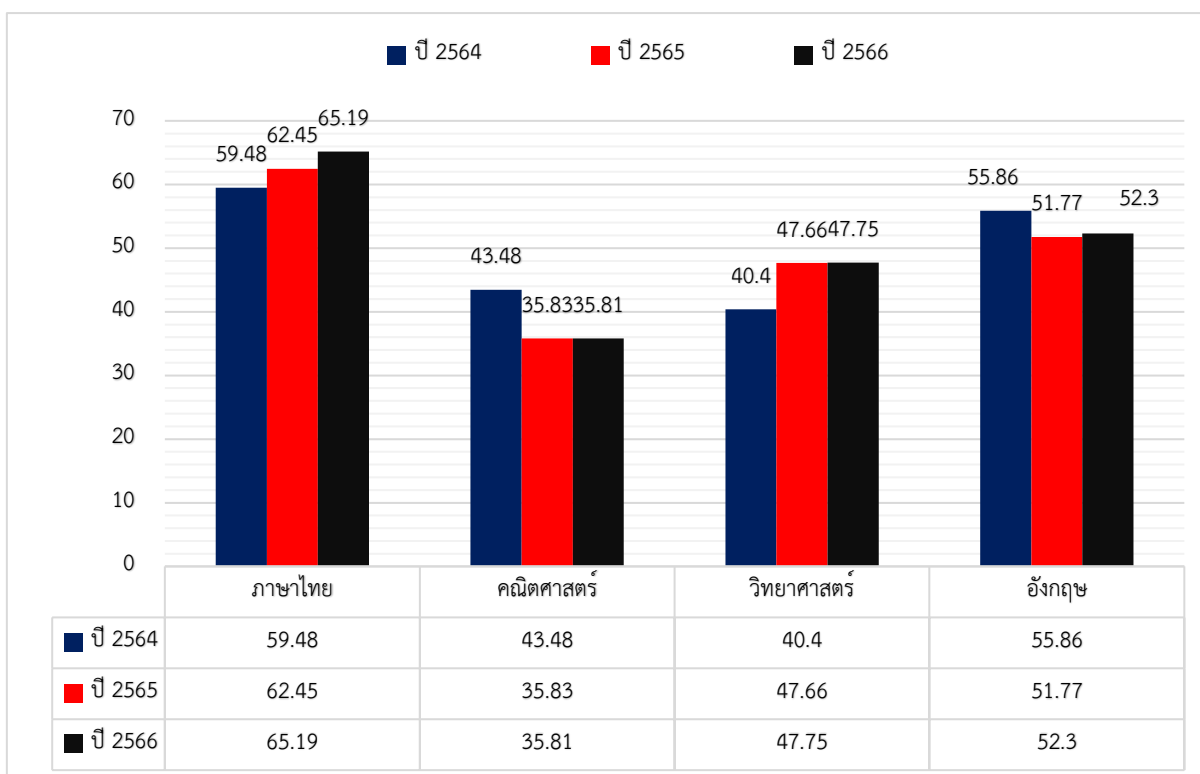


จากตารางและแผนภูมิเปรียบเทียบค่าเฉลี่ยผลการทดสอบระดับชาติขั้นพื้นฐาน(O-NET) ของระดับโรงเรียนกับระดับต่าง ๆ จำแนกตามกลุ่มสาระการเรียนรู้ ของชั้นประถมศึกษาปีที่ 6 ปีการศึกษา 2565 พบว่า ค่าเฉลี่ยในระดับโรงเรียนทุกกลุ่มสาระการเรียนรู้สูงกว่าค่าเฉลี่ยระดับอื่น ๆ โดยเรียงจากมากไปหาน้อยดังนี้ ภาษาไทย 65.19 ภาษาอังกฤษ 52.30 วิทยาศาสตร์ 47.75 และคณิตศาสตร์ 35.8

ตารางเปรียบเทียบคะแนนเฉลี่ยระดับโรงเรียนผลการสอบระดับชาติขั้นพื้นฐาน(O-NET)  
ชั้นประถมศึกษาปีที่ 6 ปีการศึกษา 2564-2566

วิชา	ประจำปีการศึกษา		
	ปี 2564	ปี 2565	ปี 2566
ภาษาไทย	59.48	62.45	65.19
คณิตศาสตร์	43.48	35.83	35.81
วิทยาศาสตร์	40.40	47.66	47.75
ภาษาอังกฤษ	55.86	51.77	52.30

แผนภูมิเปรียบเทียบค่าเฉลี่ยระดับโรงเรียนกับระดับอื่น ๆ  
จากผลการทดสอบระดับชาติขั้นพื้นฐาน(O-NET)  
ชั้นประถมศึกษาปีที่ 6 ปีการศึกษา 2564 - 2566





## ผลการทดสอบระดับชาติ

นักเรียนที่มีผลคะแนนสูงสุดในแต่ละรายวิชาของโรงเรียน จากผลการทดสอบระดับชาติขั้นพื้นฐาน (O-NET) ชั้นประถมศึกษาปีที่ 6 ปีการศึกษา 2566

## กลุ่มสาระภาษาไทย

ลำดับที่	ชื่อ - นามสกุล	ชั้น/ห้อง	ภาษาไทย
1	เด็กหญิงกฤติมา อะเพื่อนรัมย์	ป.6/8	94.75
2	เด็กชายณัฐภูมิ บุญมะยา	ป.6/8	94.25
3	เด็กหญิงกชพร วงศาสนธิ์	ป.6/1	93.75
4	เด็กหญิงวรินทร์ทิพย์ วชิระพรไชย	ป.6/1	93.25
5	เด็กหญิงเบญญาภา นุชผักแว่น	ป.6/1	93.25
6	เด็กหญิงชาลินี ทนอุบล	ป.6/4	91.75
7	เด็กชายวิชญ์ โชคชัยรัชดา	ป.6/8	91.75
8	เด็กหญิงมิญชณ์ฉนิชา รุ่งอร่ามศิลป์	ป.6/8	91.25
9	เด็กหญิงกนกลักษณ์ ศิริินภาพร	ป.6/8	91.25
10	เด็กชายภูวดิษฐ์ วราพงศ์ศิริ	ป.6/7	91.00
11	เด็กหญิงพรพิมล หาสูง	ป.6/4	90.75
12	เด็กหญิงณัฐฉนิชา พิทักษ์ทักษ์	ป.6/1	90.25
13	เด็กหญิงภิญญาพัชญ์ พะเนตรรัมย์	ป.6/8	90.25
14	เด็กหญิงอนัญญา นนทะสุข	ป.6/1	89.25
15	เด็กหญิงนริศรา ราชแสนเมือง	ป.6/8	89.00
16	เด็กหญิงภัควลัญชญ์ คำสียา	ป.6/8	88.75
17	เด็กชายปริญญากร กุลาหล้า	ป.6/2	88.50
18	เด็กชายชิตาสะ อะเบะ	ป.6/8	88.50
19	เด็กชายธิตต์ เหลืองรุ่งทอง	ป.6/1	88.25
20	เด็กหญิงอริษา นามสุชี	ป.6/3	87.75

ลำดับที่	ชื่อ - นามสกุล	ชั้น/ห้อง	ภาษาไทย
21	เด็กหญิงธมนวรรณ อูระอิต	ป.6/1	87.50
22	เด็กหญิงชุตติกาญจน์ ชิมะดี	ป.6/2	87.50
23	เด็กชายศัพพัทธ์ บำรุงกุล	ป.6/7	87.50
24	เด็กหญิงพงศ์พัชรา เชาวดีลภวัฒน์	ป.6/2	87.00
25	เด็กชายปฐมพี เชื้อมกลาง	ป.6/2	87.00
26	เด็กหญิงธัญชนก พวงจำปี	ป.6/1	86.75
27	เด็กหญิงศศิิกาญจน์ วัชรศิริบรรลือ	ป.6/1	86.50
28	เด็กหญิงณัฐธิดา จะเขนรัมย์	ป.6/3	86.25
29	เด็กหญิงสมิตตา สุดสวาด	ป.6/7	86.25
30	เด็กชายพีรณัฐ กมลมนูโชติ	ป.6/8	86.25
31	เด็กหญิงกรองขวัญ ก้อนรัมย์	ป.6/1	85.25
32	เด็กหญิงภิญญาดา เลิศกุลภพ	ป.6/8	85.25
33	เด็กหญิงธัญพิชชา ราชสีห์	ป.6/8	85.25
34	เด็กหญิงปิยรัตน์ โพธิมาศ	ป.6/8	85.00
35	เด็กหญิงปารณัท กุลวงษ์	ป.6/8	85.00
36	เด็กหญิงปุณญาพร บุญนำพา	ป.6/1	84.50
37	เด็กชายอนุชิต ศรีตะวัน	ป.6/7	84.50
38	เด็กหญิงชญญา สุนทรพันธุ์	ป.6/9	84.25
39	เด็กชายกันต์วรท สุขจินดาเสถียร	ป.6/4	83.75
40	เด็กชายพายู รุ่งเรือง	ป.6/7	83.75
41	เด็กหญิงพินญาดา เริ่มศิริประเสริฐ	ป.6/8	83.75
42	เด็กหญิงพรปวีณ์ สุขประโคน	ป.6/3	82.50
43	เด็กหญิงสาริศา เพิ่มทรัพย์	ป.6/7	82.25

ลำดับที่	ชื่อ - นามสกุล	ชั้น/ห้อง	ภาษาไทย
44	เด็กหญิงมณฑิรา อุ่นมาก	ป.6/8	82.25
45	เด็กชายพิชญพิตร ชูตินรินทร์	ป.6/1	81.75
46	เด็กชายปกป้อง วงศ์ติปิน	ป.6/1	81.75
47	เด็กหญิงสุชัญญา บุญหวาน	ป.6/1	81.75
48	เด็กหญิงโสรัญา สุขคณาศิริกุล	ป.6/1	81.75
49	เด็กหญิงอรณิญา จินภักครนัญ	ป.6/7	81.75
50	เด็กหญิงธัญชนก สมจิตร	ป.6/9	81.75
51	เด็กหญิงชุตติกาญจน์ ชนะทะเล	ป.6/8	81.25
52	เด็กหญิงนารดา พรหมทา	ป.6/4	81.00
53	เด็กชายบุญญพัฒน์ ทับรัมย์	ป.6/2	80.75
54	เด็กหญิงณัฐกมล แฝ้วพลสง	ป.6/8	80.75
55	เด็กชายปรกรณ์ ประยูรพุมิวณิชย์	ป.6/8	80.50
56	เด็กชายภูมิพัฒน์ มรกตพรรณ	ป.6/1	80.25
57	เด็กชายเทพดนัย อุดมพันธ์	ป.6/2	80.25
58	เด็กชายเตชิน สุขประเสริฐ	ป.6/2	80.25

#### กลุ่มสาระคณิตศาสตร์

ลำดับที่	ชื่อ - นามสกุล	ชั้น/ห้อง	คณิตศาสตร์
1	เด็กชายพายุ รุ่งเรือง	ป.6/7	100.00
2	เด็กชายณัฐภูมิ บุญมะยา	ป.6/8	100.00
3	เด็กหญิงกฤติมา อะเพื่อนรัมย์	ป.6/8	100.00
4	เด็กชายรววิชญ์ โชคชัยรัชดา	ป.6/8	100.00
5	เด็กหญิงภิญญาดา เลิศกุลภพ	ป.6/8	100.00

ลำดับที่	ชื่อ - นามสกุล	ชั้น/ห้อง	คณิตศาสตร์
6	เด็กหญิงปิยรัตน์ โพธิมาศ	ป.6/8	100.00
7	เด็กหญิงกชกร อ่อนพันธุ์	ป.6/8	100.00
8	เด็กหญิงณิชานันท์ ประจเจริญกิจ	ป.6/8	100.00
9	เด็กชายณัฐรัช บุญไชย	ป.6/9	100.00
10	เด็กหญิงธัญชนก พวงจำปี	ป.6/1	93.50
11	เด็กชายฉัตรชนก ศรีวิเศษ	ป.6/7	93.50
12	เด็กหญิงมิณชฎ์ณิชา รุ่งอร่ามศิลป์	ป.6/8	93.50
13	เด็กชายพลัฎฐ์ ประจำสุข	ป.6/8	93.50
14	เด็กชายปกรณ์ ประยูรพุดวิณชัย	ป.6/8	92.88
15	เด็กชายพีรณัฐ กมลมนูโชติ	ป.6/8	92.88
16	เด็กชายปัญญาภักดิ์ วรรณากูไรรพงศ์	ป.6/8	87.00
17	เด็กหญิงกัญญาพัชร พาสว่าง	ป.6/9	87.00
18	เด็กชายธีทัต เหลืองรุ่งทอง	ป.6/1	86.38
19	เด็กชายวิษณุภาส พากระโทก	ป.6/1	86.38
20	เด็กหญิงปริยาฉัตร เดโชรัมย์	ป.6/1	86.38
21	เด็กหญิงปรีชยาพัชร พิมพะตะครอง	ป.6/7	86.38
22	เด็กชายภูกวิน เกร็งรัมย์	ป.6/8	86.38
23	เด็กชายพิชญพิตร ชุตินิรันดร์	ป.6/1	79.88
24	เด็กหญิงกชพร วงศาสนธิ์	ป.6/1	79.25
25	เด็กหญิงภิญญาพัชญ์ พะเนตรรัมย์	ป.6/8	79.25
26	เด็กหญิงชญญา สุนทรพันธุ์	ป.6/9	79.25
27	เด็กหญิงภัทวลัญชญ์ คำสียา	ป.6/8	74.00
28	เด็กชายภูมิพัฒน์ มรกตพรรณ	ป.6/1	73.38
29	เด็กชายธนภัทร นวพิพัฒน์พงศ์	ป.6/7	73.38

ลำดับที่	ชื่อ - นามสกุล	ชั้น/ห้อง	คณิตศาสตร์
30	เด็กหญิงณัฐกมล แฝ้วพลสง	ป.6/8	73.38
31	เด็กหญิงธิดิสุดา เกษมรัักษ์	ป.6/8	73.38
32	เด็กชายธนภูมิ กรยุทธพิพัฒน์	ป.6/8	73.38
33	เด็กหญิงปิยะธิดา เพชรศรี	ป.6/1	72.75
34	เด็กหญิงปารณัท กุลวงษ์	ป.6/8	72.13

กลุ่มสาระวิทยาศาสตร์

ลำดับที่	ชื่อ - นามสกุล	ชั้น/ห้อง	วิทยาศาสตร์
1	เด็กหญิงมิณชฌณิชา รุ่งอร่ามศิลป์	ป.6/8	95.00
2	เด็กชายปกรณ์ ประยูรพุดวิชัย	ป.6/8	92.50
3	เด็กชายณัฐภูมิ บุญมะยา	ป.6/8	90.00
4	เด็กชายพีรณัฐ กมลมนูโชติ	ป.6/8	87.50
5	เด็กชายธีทัต เหลืองรุ่งทอง	ป.6/1	85.00
6	เด็กหญิงกชพร วงศาสนธิ์	ป.6/1	85.00
7	เด็กหญิงวรินทร์ทิพย์ วชิระพรไชย	ป.6/1	85.00
8	เด็กชายธีรัตน์ พวงแก้ว	ป.6/6	85.00
9	เด็กหญิงกฤติมา อะเพื่อนรัมย์	ป.6/8	85.00
10	เด็กหญิงภิญญาดา เลิศกุลภาพ	ป.6/8	85.00
11	เด็กหญิงกชกร อ่อนพันธ์ุ์	ป.6/8	85.00
12	เด็กชายรวิษฎ์ โชคชัยรัชดา	ป.6/8	82.50
13	เด็กหญิงกวิษฐา วิเชียรลม	ป.6/8	82.50
14	เด็กหญิงปุณญาพร บุญนำพา	ป.6/1	80.00

ลำดับที่	ชื่อ - นามสกุล	ชั้น/ห้อง	วิทยาศาสตร์
15	เด็กหญิงเบญญาภา นุชฝึกแว่น	ป.6/1	80.00
16	เด็กหญิงภัควลัญชัญ คำสียา	ป.6/8	80.00
17	เด็กชายกฤตภาส อูสารัมย์	ป.6/8	80.00
18	เด็กชายณัฐรัช บุญไชย	ป.6/9	80.00
19	เด็กหญิงธัญชนก พวงจำปี	ป.6/1	75.00
20	เด็กหญิงปิยะธิดา เพชรศรี	ป.6/1	75.00
21	เด็กชายเทพดนัย อุดมพันธ์	ป.6/2	75.00
22	เด็กหญิงปิยรัตน์ โพธิมาศ	ป.6/8	75.00
23	เด็กชายพลัฎฐ์ ประจำสุข	ป.6/8	75.00
24	เด็กชายชัชวาล อะเบะ	ป.6/8	75.00
25	เด็กหญิงชญญา สุนทรพันธ์	ป.6/9	75.00
26	เด็กหญิงกัญญรัตน์ สุทินรัมย์	ป.6/2	72.50
27	เด็กหญิงธิดิสดา เกษมรักษ์	ป.6/8	72.50
28	เด็กชายกฤษฎ์ ภัทรนธิคุณากร	ป.6/9	72.50
29	เด็กชายวิษณุภาส พากระโทก	ป.6/1	70.00
30	เด็กชายปริญญากร กุลาเหล่า	ป.6/2	70.00
31	เด็กหญิงพรวิมล สุขประโคน	ป.6/3	70.00
32	เด็กหญิงพชรินทร์ เกตุคัมภีร์	ป.6/7	70.00
33	เด็กหญิงธัญพิชชา ราชสีห์	ป.6/8	70.00
34	เด็กหญิงนริศรา ราชแสนเมือง	ป.6/8	70.00
35	เด็กหญิงกัญญาพัชร พาสว่าง	ป.6/9	70.00

กลุ่มสาระภาษาอังกฤษ

ลำดับที่	ชื่อ - นามสกุล	ชั้น/ห้อง	ภาษาอังกฤษ
1	เด็กชายปกรณ์ ประยูรพุดมิวนิชย์	ป.6/8	100.00
2	เด็กชายพศวัต วัชรภินันท์ชัย	ป.6/9	100.00
3	เด็กชายศิวโชค ศรีจันทร์	ป.6/1	96.88
4	เด็กชายธีรัตน์ พวงแก้ว	ป.6/6	96.88
5	เด็กชายแอร์ตัน แอนดรูว์ เพียร์สัน	ป.6/7	96.88
6	เด็กชายณัฐภูมิ บุญมะยา	ป.6/8	96.88
7	เด็กหญิงมิญชฌ์ณิชา รุ่งอร่ามศิลป์	ป.6/8	96.88
8	เด็กชายรวิชญ์ โชคชัยรัชดา	ป.6/8	96.88
9	เด็กชายชัชวาล อะเบะ	ป.6/8	96.88
10	เด็กชายดาเนียล มีมัน	ป.6/9	96.88
11	เด็กหญิงสีนา ชโนเดอร์	ป.6/9	96.88
12	เด็กหญิงบุญณดา ผลประดับเพชร	ป.6/9	96.88
13	เด็กชายธีทัต เหลืองรุ่งทอง	ป.6/1	93.75
14	เด็กหญิงกชพร วงศาสนธิ์	ป.6/1	93.75
15	เด็กชายสรวิชญ์ เต็มรัมย์	ป.6/1	93.75
16	เด็กหญิงณัฐธิดา พิทักษ์	ป.6/1	93.75
17	เด็กหญิงเจนนิเฟอร์ ฟาน อีรเชล	ป.6/6	93.75
18	เด็กหญิงพุทธิพันธ์ เกตุคัมภีร์	ป.6/7	93.75
19	เด็กหญิงกฤติมา อะเพื่อนรัมย์	ป.6/8	93.75
20	เด็กหญิงภิญญาดา เลิศกุลภาพ	ป.6/8	93.75
21	เด็กชายพีรณัฐ กมลมนูโชติ	ป.6/8	93.75
22	เด็กหญิงกนกลักษณ์ ศิริินภาพร	ป.6/8	93.75
23	เด็กหญิงณัฐกมล แฉ้วพลสง	ป.6/8	93.75
24	เด็กหญิงนริศรา ราชแสนเมือง	ป.6/8	93.75

ลำดับที่	ชื่อ - นามสกุล	ชั้น/ห้อง	ภาษาอังกฤษ
25	เด็กหญิงพินญาดา เร่มศิริประเสริฐ	ป.6/8	93.75
26	เด็กชายธนภูมิ กรยุทธพิพัฒน์	ป.6/8	93.75
27	เด็กหญิงมณฑิรา อุ่นมาก	ป.6/8	93.75
28	เด็กชายอัศวินท์ อ่างรัมย์	ป.6/8	93.75
29	เด็กหญิงชญญา สุนทรพันธ์ุ	ป.6/9	93.75
30	เด็กหญิงกัญญาพัชร พาสว่าง	ป.6/9	93.75
31	เด็กชายกฤษฎี ภัทรนิธิคุณากร	ป.6/9	93.75
32	เด็กหญิงธัญชนก สมจิตร	ป.6/9	93.75
33	เด็กชายวิษณุภาส พากระโทก	ป.6/1	90.63
34	เด็กหญิงพัชรภร จิตรครบุรี	ป.6/1	90.63
<b>35</b>	<b>เด็กชายเทพดนัย อุดมพันธ์</b>	<b>ป.6/2</b>	<b>90.63</b>
36	เด็กหญิงชญาดา โรจนวงศานนท์	ป.6/7	90.63
37	เด็กหญิงอัญรินทร์ สิริพัฒนาพงษ์	ป.6/7	90.63
38	เด็กหญิงจิตาภา มโนเพ็ชร	ป.6/7	90.63
39	เด็กหญิงปิยรัตน์ โพธิมาศ	ป.6/8	90.63
40	เด็กหญิงกชกร อ่อนพันธ์ุ	ป.6/8	90.63
41	เด็กชายพลัฎฐ์ ประจำสุข	ป.6/8	90.63
42	เด็กหญิงณิชานันท์ ปรงเจริญกิจ	ป.6/8	90.63
43	เด็กหญิงธัญพิชชา ราชสีห์	ป.6/8	90.63
44	เด็กหญิงกวิษฐา วิเชียรลม	ป.6/8	90.63
45	เด็กชายวรกันต์ ล่ามกิจจา	ป.6/9	90.63
46	เด็กหญิงธัญชนก พวงจำปี	ป.6/1	87.50
47	เด็กหญิงเบญญาภา นุชผักแว่น	ป.6/1	87.50
48	เด็กชายยุทธศิลป์ มุลิจันทร์	ป.6/3	87.50
49	เด็กหญิงชาลินี ทนอุบล	ป.6/4	87.50



ลำดับที่	ชื่อ - นามสกุล	ชั้น/ห้อง	ภาษาอังกฤษ
50	เด็กชายยศพัทธ์ บำรุงกุล	ป.6/7	87.50
51	เด็กหญิงชณิกานต์ สุขเลิศ	ป.6/7	87.50
52	เด็กหญิงกานต์ธีรา พรสิมมา	ป.6/7	87.50
53	เด็กชายอนุชิต ศรีตะวัน	ป.6/7	87.50
54	เด็กหญิงอรนุช มั่งกุล	ป.6/7	87.50
55	เด็กชายภูกวิน เกร็งรัมย์	ป.6/8	87.50
56	เด็กหญิงธิติสุดา เกษมรักษ์	ป.6/8	87.50
57	เด็กหญิงปารณัท กุลวงษ์	ป.6/8	87.50
58	เด็กหญิงณัฐธชา โพธิกุล	ป.6/8	87.50
59	เด็กชายเพทาย หอมวิเศษวงศา	ป.6/8	87.50
60	เด็กหญิงปุลณญาพร บุญนำพา	ป.6/1	84.38
61	เด็กหญิงศศิกานญาณ์ วัชระศิริบรรลือ	ป.6/1	84.38
62	เด็กชายพีรันธร ทุ้มโมง	ป.6/1	84.38
63	เด็กหญิงชนากานต์ กะสินรัมย์	ป.6/2	84.38
64	เด็กชายธนกฤต เจริญเวช	ป.6/2	84.38
65	เด็กชายธนภัทร นวพิพัฒน์พงศ์	ป.6/7	84.38
66	เด็กหญิงภิญญาพัชญ์ พะเนตรรัมย์	ป.6/8	84.38
67	เด็กหญิงณัฐกานต์ ดวงจันทร์	ป.6/8	84.38
68	เด็กหญิงโชติกา ชนะคำ	ป.6/8	84.38
69	เด็กชายปุณวัฒน์ เจริญพันธ์	ป.6/9	84.38
70	เด็กหญิงฮโยริม โซ	ป.6/9	84.38
71	เด็กชายฟอร์ด ทูลเกียรติวัฒนา	ป.6/9	84.38
72	เด็กหญิงโชติกา จันทินมาทร	ป.6/9	84.38
73	เด็กชายพิชญพิตร ชุตินิรันดร์	ป.6/1	81.25
74	เด็กหญิงรวินท์นิภา แก้วเนตร	ป.6/2	81.25

ลำดับที่	ชื่อ - นามสกุล	ชั้น/ห้อง	ภาษาอังกฤษ
75	เด็กหญิงธัญชนก วิริยกลีกร	ป.6/4	81.25
76	เด็กชายธนรัช ทรัพย์อุดม	ป.6/7	81.25

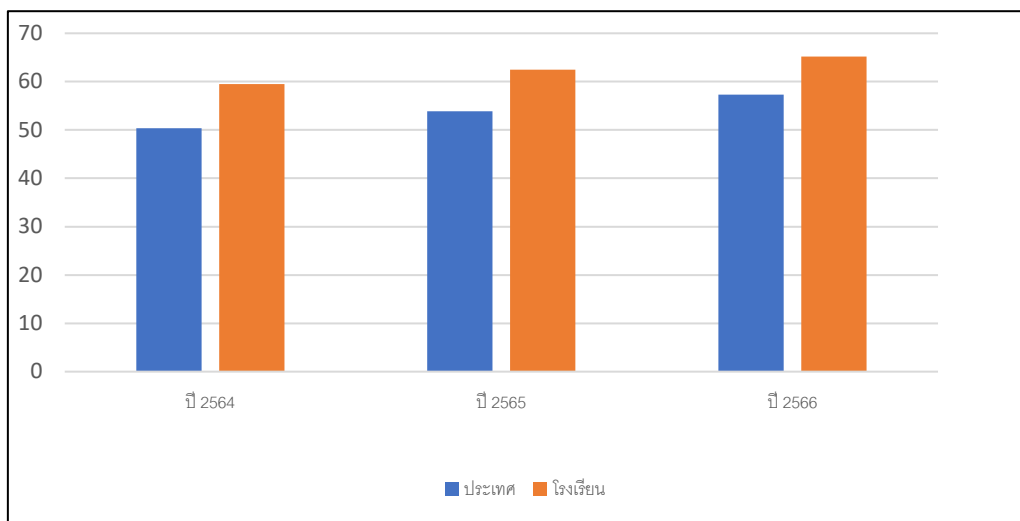
ตารางเปรียบเทียบร้อยละของผู้เรียนที่ได้ค่าเฉลี่ยระดับโรงเรียนกับระดับประเทศจากผลการทดสอบระดับชาติขั้นพื้นฐาน (O-NET) ในแต่ละรายวิชาของชั้นประถมศึกษาปีที่ 6 ปีการศึกษา 2564-2566

วิชา	ปี 2564		ปี 2565		ปี 2566	
	โรงเรียน	ประเทศ	โรงเรียน	ประเทศ	โรงเรียน	ประเทศ
ภาษาไทย	59.48	50.38	62.45	53.89	65.19	57.30
คณิตศาสตร์	43.48	36.83	35.83	28.06	35.80	29.96
วิทยาศาสตร์	41.40	34.31	47.66	39.34	47.75	40.75
อังกฤษ	55.86	39.22	51.77	37.62	52.30	37.32

แผนภูมิเปรียบเทียบร้อยละของผู้เรียนที่ได้ค่าเฉลี่ยระดับโรงเรียนกับระดับประเทศจากผลการทดสอบระดับชาติขั้นพื้นฐาน (O-NET) ในแต่ละรายวิชาของชั้นประถมศึกษาปีที่ 6 ปีการศึกษา 2564-2566

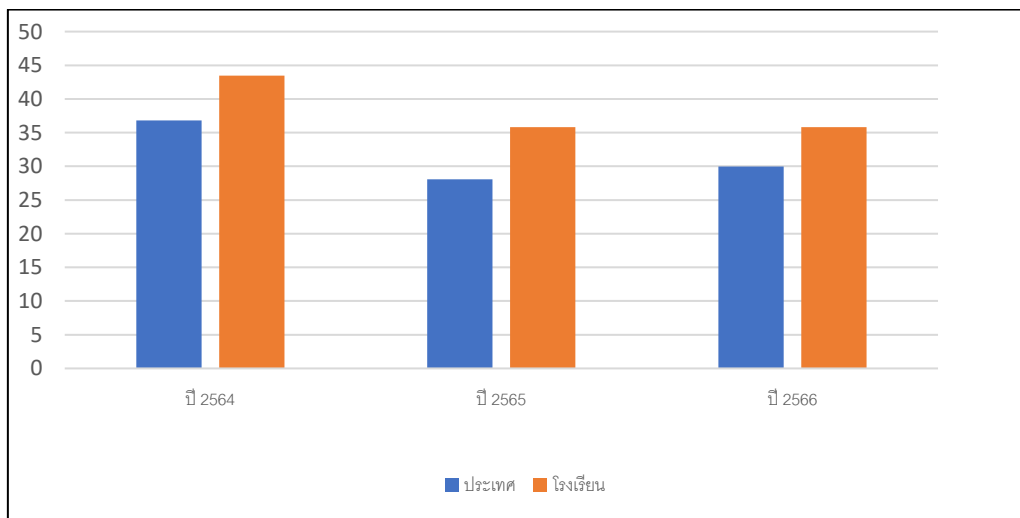
กลุ่มสาระการเรียนรู้ภาษาไทย

วิชาภาษาไทย	ปี 2564	ปี 2565	ปี 2566
ประเทศ	50.38	53.89	57.30
โรงเรียน	59.48	62.45	65.19



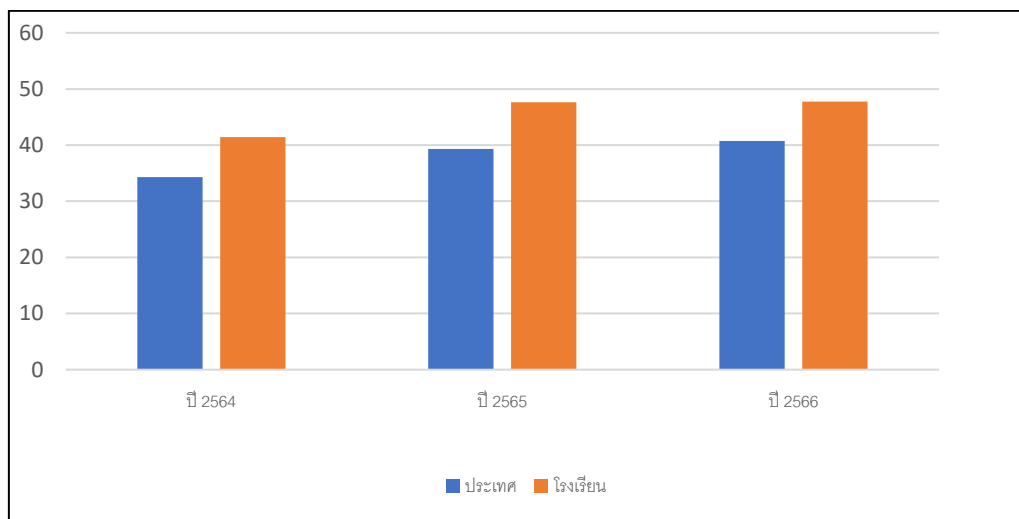
### กลุ่มสาระการเรียนรู้คณิตศาสตร์

วิชาคณิตศาสตร์	ปี 2564	ปี 2565	ปี 2566
ประเทศ	36.83	28.06	29.96
โรงเรียน	43.48	35.83	35.81



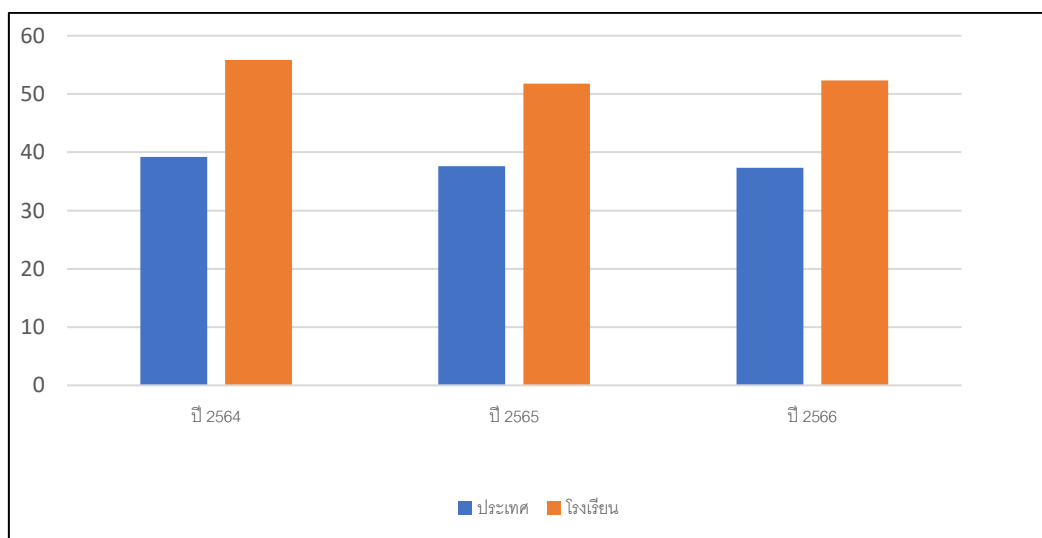
### กลุ่มสาระการเรียนรู้วิทยาศาสตร์

วิชาวิทยาศาสตร์	ปี 2564	ปี 2565	ปี 2566
ประเทศ	34.31	39.34	40.75
โรงเรียน	41.40	47.66	47.75



### กลุ่มสาระการเรียนรู้ภาษาอังกฤษ

วิชาภาษาอังกฤษ	ปี 2564	ปี 2565	ปี 2566
ประเทศ	39.22	37.62	37.32
โรงเรียน	55.86	51.77	52.30





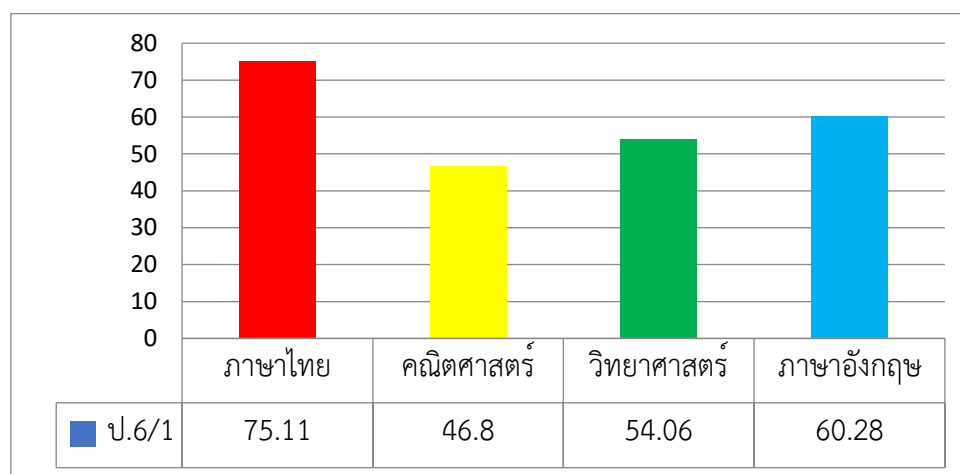
รายงานผลการทดสอบทางการศึกษาระดับชาติขั้นพื้นฐาน (O-NET)  
 ชั้นประถมศึกษาปีที่ 6/1 โรงเรียนมารีย์อนุสรณ์ บุรีรัมย์ ปีการศึกษา 2566

ลำดับที่	ชื่อ - นามสกุล	ภาษาไทย	คณิตศาสตร์	วิทยาศาสตร์	ภาษาอังกฤษ	รวม	ค่าเฉลี่ย
1	เด็กชายธีทัต เหลืองรุ่งทอง	88.25	86.38	85.00	93.75	353.38	88.35
2	เด็กหญิงกชพร วงศาสนธิ์	93.75	79.25	85.00	93.75	351.75	87.94
3	เด็กหญิงธัญชนก พวงจำปี	86.75	93.50	75.00	87.50	342.75	85.69
4	เด็กชายวิษณุภาส พากระโทก	68.25	86.38	70.00	90.63	315.26	78.82
5	เด็กหญิงปณญาพร บุญนำพา	84.50	66.25	80.00	84.38	315.13	78.78
6	เด็กชายพิชญพิตร ชุตินิรันดร์	81.75	79.88	60.00	81.25	302.88	75.72
7	เด็กชายสรวิษณุ เต็นรัมย์	79.25	66.88	62.50	93.75	302.38	75.60
8	เด็กหญิงวรินทร์ทิพย์ วชิระพรไชย	93.25	53.25	85.00	62.50	294.00	73.50
9	เด็กหญิงเบญญาภา นุซผักแฉ่น	93.25	32.50	80.00	87.50	293.25	73.31
10	เด็กหญิงปริยาฉัตร เตโชรัมย์	77.25	86.38	60.00	65.63	289.26	72.32
11	เด็กหญิงณัฐธนิชา พิทักษ์	90.25	53.25	50.00	93.75	287.25	71.81
12	เด็กหญิงศศิภาณัจน์ วัชรศิริบรรลือ	86.50	52.63	60.00	84.38	283.51	70.88
13	เด็กหญิงปิยะธิดา เพชรศรี	77.50	72.75	75.00	53.13	278.38	69.60
14	เด็กชายศิวัช ศรีจันทร์	70.00	39.63	67.50	96.88	274.01	68.50
15	เด็กชายพีรินทร์ ทุมโหมง	78.00	52.00	52.50	84.38	266.88	66.72
16	เด็กชายอภิภูริช เกษตรนพกุล	74.50	66.88	57.50	62.50	261.38	65.35
17	เด็กชายภูมิพัฒน์ มรกตพรรณ	80.25	73.38	65.00	37.50	256.13	64.03
18	เด็กหญิงธมนวรรณ อูระอิต	87.50	52.63	37.50	78.13	255.76	63.94
19	เด็กหญิงอนัญญา นนทะสุข	89.25	46.75	55.00	50.00	241.00	60.25
20	เด็กหญิงกรองขวัญ ก้อนรัมย์	85.25	46.75	47.50	59.38	238.88	59.72
21	เด็กชายกัณฑ์พิชญ์ สอนสมนึก	70.25	26.63	65.00	71.88	233.76	58.44

ลำดับที่	ชื่อ - นามสกุล	ภาษาไทย	คณิตศาสตร์	วิทยาศาสตร์	ภาษาอังกฤษ	รวม	ค่าเฉลี่ย
22	เด็กหญิงแพรววนิต ดาวแดง	72.75	39.00	42.50	78.13	232.38	58.10
23	เด็กชายปกป้อง วงศ์ติปิน	81.75	32.50	67.50	50.00	231.75	57.94
24	เด็กหญิงพัชรภร จิตรครบุรี	72.50	20.13	47.50	90.63	230.76	57.69
25	เด็กชายจิรเทพ วาทีรอยรัมย์	71.75	46.75	55.00	56.25	229.75	57.44
26	เด็กหญิงสุชัญญา บุญหวาน	81.75	39.00	50.00	53.13	223.88	55.97
27	เด็กชายจารุพัฒน์ เนาหนองจอก	68.50	39.00	60.00	46.88	214.38	53.60
28	เด็กหญิงวารารณณ์ ดวงสูงเนิน	79.00	52.00	47.50	34.38	212.88	53.22
29	เด็กหญิงวริษา วันนา	76.50	46.13	50.00	37.50	210.13	52.53
30	เด็กหญิงไศรญา สุขคณาศิริกุล	81.75	39.63	45.00	43.75	210.13	52.53
31	เด็กหญิงนงนภัส หอมทรัพย์	72.50	33.75	52.50	46.88	205.63	51.41
32	เด็กหญิงณัชชา โทนะพันธ์	68.00	32.50	55.00	50.00	205.50	51.38
33	เด็กหญิงวิคตอเรีย โสร์มานันท์	77.75	32.50	45.00	46.88	202.13	50.53
34	เด็กหญิงกัญจัทย์ นิพรรัมย์	65.75	52.63	42.50	40.63	201.51	50.38
35	เด็กหญิงพรพรรณ คีนดี	73.25	19.50	40.00	59.38	192.13	48.03
36	เด็กหญิงณัฐฐา ประโลมรัมย์	73.50	32.50	40.00	43.75	189.75	47.44
37	เด็กหญิงเบญจพัฒน์ มะพารรัมย์	71.75	26.00	47.50	40.63	185.88	46.47
38	เด็กหญิงเปมิกา บุญญาส	69.50	26.00	32.50	53.13	181.13	45.28
39	เด็กชายณัฐชานนท์ วงษ์สามารถ	61.25	45.50	30.00	43.75	180.50	45.13
40	เด็กหญิงจิตตินิ เอ็นประโคน	70.00	39.63	37.50	31.25	178.38	44.60
41	เด็กชายศุภปพน หงษ์สิงห์	76.00	26.00	47.50	25.00	174.50	43.63
42	เด็กชายคุณอนันต์ จันทร์ไทย	66.75	26.00	40.00	37.50	170.25	42.56
43	เด็กชายอาชวิน พรสีดา	47.50	26.00	47.50	46.88	167.88	41.97
44	เด็กชายศุภภากร ศรีสมศักดิ์	64.50	19.50	35.00	43.75	162.75	40.69
45	เด็กชายศุภวิชญ์ ทินปราณี	-	-	-	-		
<b>ค่าเฉลี่ย</b>		<b>75.11</b>	<b>46.80</b>	<b>54.06</b>	<b>60.28</b>		<b>59.06</b>

รายงานการเปรียบเทียบผลสัมฤทธิ์ทางการเรียนจากผลการทดสอบระดับชาติขั้นพื้นฐาน(O-NET)  
 ชั้นประถมศึกษาปีที่ 6/1 ปีการศึกษา 2566

กลุ่มสาระ	ภาษาไทย	คณิตศาสตร์	วิทยาศาสตร์	ภาษาอังกฤษ
ป.6/1	75.11	46.80	54.06	60.28



รายงานผลการทดสอบทางการศึกษาระดับชาติขั้นพื้นฐาน (O-NET)  
 ชั้นประถมศึกษาปีที่ 6/2 โรงเรียนมารีย์อนุสรณ์ บุรีรัมย์ ปีการศึกษา 2566

ลำดับที่	ชื่อ - นามสกุล	ภาษาไทย	คณิตศาสตร์	วิทยาศาสตร์	ภาษาอังกฤษ	รวม	ค่าเฉลี่ย
1	เด็กชายเทพดนัย อุดมพันธ์	80.25	39.63	75.00	90.63	285.51	71.38
2	เด็กหญิงชนากานต์ กะสินรัมย์	71.75	58.50	62.50	84.38	277.13	69.28
3	เด็กชายธนโชติ สระภู	61.50	53.25	52.50	78.13	245.38	61.35
4	เด็กชายไพฑูรย์ จันทร์คำ	71.00	52.00	32.50	75.00	230.50	57.63
5	เด็กหญิงพงศพัชรา เชาวน์ ดิลกวัฒน์	87.00	59.75	45.00	37.50	229.25	57.31
6	เด็กหญิงรวินท์นิภา แก้วเนตร	72.75	19.50	55.00	81.25	228.50	57.13
7	เด็กชายเตชิน สุขประเสริฐ	80.25	20.13	55.00	71.88	227.26	56.82
8	เด็กหญิงชุตติกาญจน์ ธิมะดี	87.50	39.00	50.00	50.00	226.50	56.63

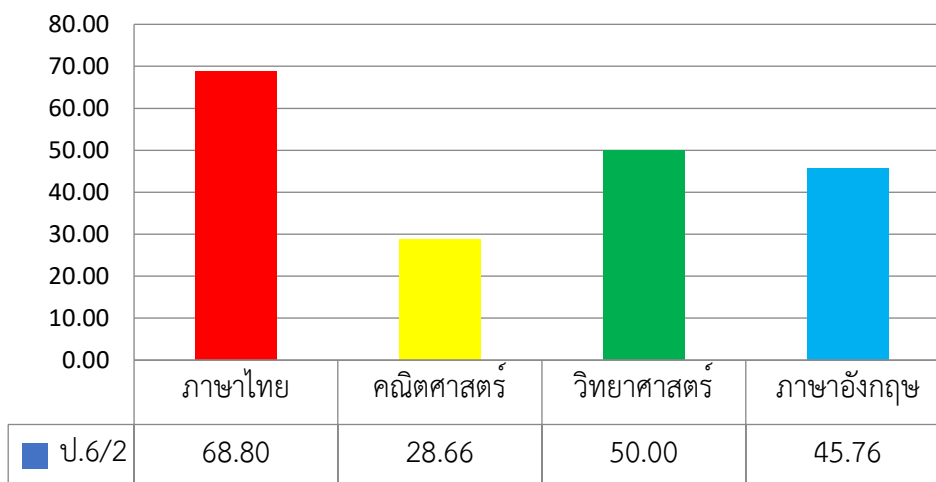
ลำดับที่	ชื่อ - นามสกุล	ภาษาไทย	คณิตศาสตร์	วิทยาศาสตร์	ภาษาอังกฤษ	รวม	ค่าเฉลี่ย
9	เด็กชายธนภุต เจริญเวช	72.75	26.00	42.50	84.38	225.63	56.41
10	เด็กหญิงกัญญรัตน์ สุทินรัมย์	73.75	26.00	72.50	50.00	222.25	55.56
11	เด็กหญิงณัฐนิชา แก้วสุข	73.75	32.50	62.50	46.88	215.63	53.91
12	เด็กชายปริญญากร กุลาหล้า	88.50	26.00	70.00	28.13	212.63	53.16
13	เด็กชายปฏิภาณ ไชงรัมย์	49.00	45.50	55.00	56.25	205.75	51.44
14	เด็กหญิงจันทยาภรณ์ ปุริโส	67.25	26.63	60.00	50.00	203.88	50.97
15	เด็กชายธีรพัฒน์ จันทร์นท	70.00	39.00	47.50	46.88	203.38	50.85
16	เด็กชายอชิตพงศ์ ประเสริฐสม	62.75	39.00	40.00	59.38	201.13	50.28
17	เด็กหญิงธีรศรา อินทรารักษ์	62.75	26.00	42.50	65.63	196.88	49.22
18	เด็กชายบุญญพัฒน์ ทับรัมย์	80.75	13.00	42.50	59.38	195.63	48.91
19	เด็กหญิงสกุลจันทร์ แสนรัมย์	64.00	39.63	60.00	31.25	194.88	48.72
20	เด็กหญิงเมธิสรณ์ สร้อยกุดเรือ	57.25	33.13	57.50	46.88	194.76	48.69
21	เด็กชายปฐมพี เชื้อมกลาง	87.00	32.50	50.00	25.00	194.50	48.63
22	เด็กหญิงกัญจน์ณัฐ สุขารมณ	68.25	26.00	45.00	50.00	189.25	47.31
23	เด็กหญิงนิชาภัทร เวสละมูลา	71.25	33.75	45.00	37.50	187.50	46.88
24	เด็กชายเสฏฐวุฒิ สีมندر	73.50	19.50	50.00	43.75	186.75	46.69
25	เด็กหญิงกานต์กัญญา อู่เสื่อพะ เนา	64.25	26.00	60.00	34.38	184.63	46.16
26	เด็กชายนันทวัฒน์ ภาวนาคโสภณ	75.00	19.50	55.00	34.38	183.88	45.97
27	เด็กหญิงณิชากร เมินแก้ว	68.25	13.00	60.00	37.50	178.75	44.69
28	เด็กหญิงปพิชญาณ์ชัฐ รงค์ศรี	73.50	26.63	55.00	21.88	177.01	44.25
29	เด็กหญิงสร้อยดา ทองศิริ	74.75	26.00	47.50	25.00	173.25	43.31
30	เด็กชายณัฐภูมิ ดวงเกิด	59.25	32.50	52.50	28.13	172.38	43.10
31	เด็กชายสกายเลอร์ เรพท์ลอฟ	64.00	26.00	37.50	43.75	171.25	42.81



ลำดับที่	ชื่อ - นามสกุล	ภาษาไทย	คณิตศาสตร์	วิทยาศาสตร์	ภาษาอังกฤษ	รวม	ค่าเฉลี่ย
32	เด็กหญิงธัญรัตน์ ดวงกระจาย	71.50	39.00	35.00	25.00	170.50	42.63
33	เด็กหญิงพลอยปภัส นิवासรัมย์	79.25	6.50	45.00	37.50	168.25	42.06
34	เด็กหญิงปริณภาพรรณ วาทีรอยรัมย์	66.50	19.50	47.50	34.38	167.88	41.97
35	เด็กหญิงสิยาพัทธ์ อูสารรัมย์	65.25	13.00	52.50	34.38	165.13	41.28
36	เด็กหญิงพิชชาภา กิรัมย์	61.25	13.00	50.00	37.50	161.75	40.44
37	เด็กหญิงนันท์ชพร สะโลรัมย์	49.00	32.50	47.50	28.13	157.13	39.28
38	เด็กหญิงเขมิกา ราชม่าจักร์	56.50	39.00	35.00	15.63	146.13	36.53
39	เด็กหญิงชญานุช ตระกูลรัมย์	54.50	26.00	32.50	31.25	144.25	36.06
40	เด็กหญิงसानฟ้า ธาตุชัย	59.25	13.00	47.50	21.88	141.63	35.41
41	เด็กชายกรวิษณุ วงษ์ช่าง	62.25	6.50	30.00	40.63	139.38	34.85
42	เด็กหญิงวณิดา ศรีวิชัย	50.75	0.00	40.00	40.63	131.38	32.85
<b>ค่าเฉลี่ย</b>		<b>68.80</b>	<b>28.66</b>	<b>50.00</b>	<b>45.76</b>		<b>48.30</b>

รายงานการเปรียบเทียบผลสัมฤทธิ์ทางการเรียนจากผลการทดสอบระดับชาติขั้นพื้นฐาน(O-NET)  
 ชั้นประถมศึกษาปีที่ 6/2 ปีการศึกษา 2566

กลุ่มสาระ	ภาษาไทย	คณิตศาสตร์	วิทยาศาสตร์	ภาษาอังกฤษ
ป.6/2	68.80	28.66	50.00	45.76



รายงานผลการทดสอบทางการศึกษาระดับชาติขั้นพื้นฐาน (O-NET)  
 ชั้นประถมศึกษาปีที่ 6/3 โรงเรียนมารีย์อนุสรณ์ บุรีรัมย์ ปีการศึกษา 2566

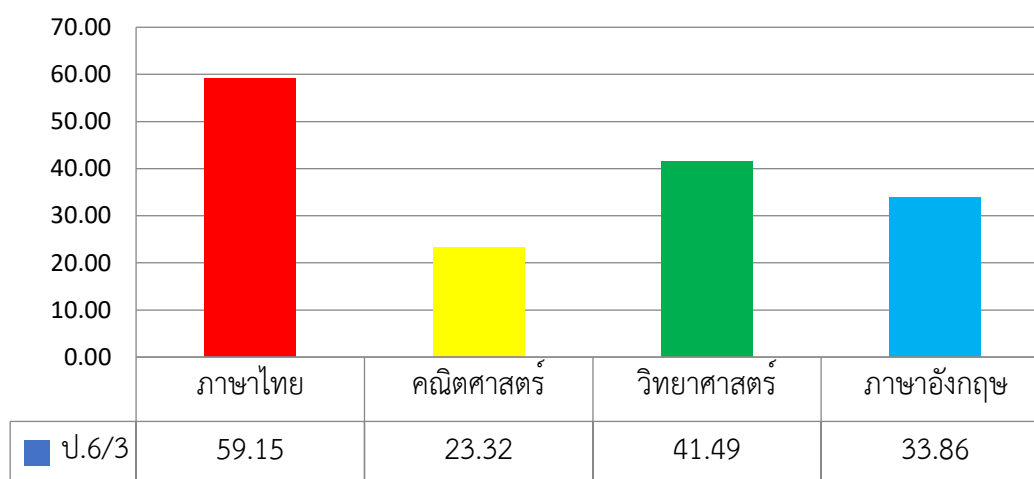
ลำดับที่	ชื่อ - นามสกุล	ภาษาไทย	คณิตศาสตร์	วิทยาศาสตร์	ภาษาอังกฤษ	รวม	ค่าเฉลี่ย
1	เด็กหญิงอริษา นามสุขี	87.75	52.00	55.00	78.13	272.88	68.22
2	เด็กชายวินเชียง นิลนนท์	63.25	26.00	52.50	75.00	216.75	54.19
3	เด็กชายอัศม์เดช ภูมิประโคน	70.25	32.50	57.50	56.25	216.50	54.13
4	เด็กชายวชิรภัทร เนื่องจำนงค์	65.00	46.13	62.50	28.13	201.76	50.44
5	เด็กหญิงวิศรา ศรีเนาวรัตน์	76.25	33.13	52.50	34.38	196.26	49.07
6	เด็กหญิงณัฐธิดา จะเซนรัมย์	86.25	33.13	50.00	18.75	188.13	47.03
7	เด็กหญิงพรปวีณ์ สุขประโคน	82.50	13.00	70.00	21.88	187.38	46.85
8	เด็กชายพัชรพล มาประจวบ	75.50	32.50	50.00	28.13	186.13	46.53
9	เด็กหญิงวิศรา เทพนา	64.25	52.00	37.50	31.25	185.00	46.25
10	เด็กชายไกลกังวล จิตรักญาติ	65.00	33.13	42.50	43.75	184.38	46.10
11	เด็กหญิงจุฑามณี แวดล้อม	73.50	13.00	62.50	34.38	183.38	45.85
12	เด็กหญิงศุภกานดา เกษรบัว	71.50	6.50	65.00	34.38	177.38	44.35
13	เด็กชายยุทธศิลป์ มุลิจันทร์	46.25	13.00	30.00	87.50	176.75	44.19

ลำดับที่	ชื่อ - นามสกุล	ภาษาไทย	คณิตศาสตร์	วิทยาศาสตร์	ภาษาอังกฤษ	รวม	ค่าเฉลี่ย
14	เด็กชายชวนนท์ คงทันดี	64.00	32.50	42.50	37.50	176.50	44.13
15	เด็กหญิงภารดี ปักกระเต	71.75	13.00	55.00	34.38	174.13	43.53
16	เด็กชายชนธัญ คำหนูไทย	74.50	32.50	42.50	21.88	171.38	42.85
17	เด็กหญิงพิชญาภา สาทิพจันทร์	50.50	32.50	40.00	43.75	166.75	41.69
18	เด็กชายวรวรรธน์ เอี่ยมพลอย	69.25	32.50	42.50	21.88	166.13	41.53
19	เด็กชายปรีชญ์ สอนจันทิก	53.50	32.50	47.50	31.25	164.75	41.19
20	เด็กชายศรัณย์ภัทร ห่องใส	56.25	39.00	40.00	28.13	163.38	40.85
21	เด็กหญิงนภวรรณ เจริญรัมย์	56.50	13.63	55.00	37.50	162.63	40.66
22	เด็กชายกนกพัฒน์ สอนงดี	65.25	26.00	42.50	28.13	161.88	40.47
23	เด็กหญิงศิริกาญจน์ ชาติมนตรี	72.25	19.50	35.00	34.38	161.13	40.28
24	เด็กหญิงณภา นาคกระแสร	69.50	13.00	40.00	34.38	156.88	39.22
25	เด็กหญิงนาราชา อ่อนรัมย์	65.75	26.00	32.50	31.25	155.50	38.88
26	เด็กชายทงสิทธิ์ จะชนรัมย์	66.00	19.50	47.50	21.88	154.88	38.72
27	เด็กชายธนธัส คำไธสง	64.75	26.63	30.00	25.00	146.38	36.60
28	เด็กชายวงศ์ตระกูล งามสะพรั่ง	44.75	19.50	47.50	34.38	146.13	36.53
29	เด็กหญิงวิริลยุพา คุณะเพิ่มศิริ	64.50	13.00	42.50	25.00	145.00	36.25
30	เด็กหญิงศศิگانต์ กลิ้งรัมย์	61.25	19.50	20.00	37.50	138.25	34.56
31	เด็กหญิงวาสนวรรค์ วรรณสินธ์	57.50	0.00	50.00	28.13	135.63	33.91
32	เด็กหญิงโกลัญญา กระชื้อรัมย์	51.25	19.50	42.50	18.75	132.00	33.00
33	เด็กชายศิวะพล ลาปะ	56.25	6.50	37.50	31.25	131.50	32.88
34	เด็กหญิงพิชชานันท์ เลี่ยมรัตน์	48.50	26.00	30.00	25.00	129.50	32.38
35	เด็กหญิงณัฐมล ทะระรัมย์	39.25	13.00	30.00	40.63	122.88	30.72
36	เด็กชายพลวรรธน์ เตชะเกรียงไกร	20.00	32.50	25.00	34.38	111.88	27.97
37	เด็กชายธนวัฒน์ รุ่งเรือง	43.75	26.63	20.00	18.75	109.13	27.28
38	เด็กชายรัชภูมิ เมืองยาม	30.50	6.50	32.50	37.50	107.00	26.75

ลำดับที่	ชื่อ - นามสกุล	ภาษาไทย	คณิตศาสตร์	วิทยาศาสตร์	ภาษาอังกฤษ	รวม	ค่าเฉลี่ย
39	เด็กชายพัสกร เจียวรัมย์	32.75	13.00	20.00	34.38	100.13	25.03
40	เด็กชายปุณณวิทย์ ศรีวะอุไร	33.75	13.00	27.50	18.75	93.00	23.25
41	เด็กหญิงรุจิรดา สุขแสน	37.50	6.50	17.50	25.00	86.50	21.63
42	เด็กชายวิชญ์ แจ่มรัมย์	35.75	19.50	20.00	9.38	84.63	21.16
<b>ค่าเฉลี่ย</b>		<b>59.15</b>	<b>23.32</b>	<b>41.49</b>	<b>33.86</b>		<b>39.45</b>

รายงานการเปรียบเทียบผลสัมฤทธิ์ทางการเรียนจากผลการทดสอบระดับชาติขั้นพื้นฐาน(O-NET)  
 ชั้นประถมศึกษาปีที่ 6/3 ปีการศึกษา 2566

กลุ่มสาระ	ภาษาไทย	คณิตศาสตร์	วิทยาศาสตร์	ภาษาอังกฤษ
ป.6/3	59.15	23.32	41.49	33.86





รายงานผลการทดสอบทางการศึกษาระดับชาตินำขึ้นพื้นฐาน (O-NET)  
 ชั้นประถมศึกษาปีที่ 6/4 โรงเรียนมารีย์อนุสรณ์ บุรีรัมย์ ปีการศึกษา 2566

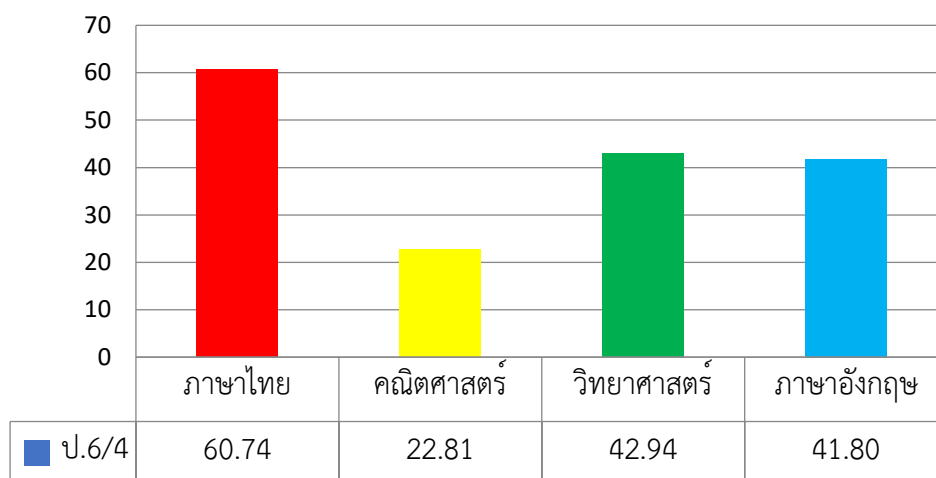
ลำดับที่	ชื่อ - นามสกุล	ภาษาไทย	คณิตศาสตร์	วิทยาศาสตร์	ภาษาอังกฤษ	รวม	ค่าเฉลี่ย
1	เด็กหญิงชาลินี ทนอุบล	91.75	39.63	65.00	87.50	283.88	70.97
2	เด็กหญิงนารดา พรหมทา	81.00	32.50	65.00	65.63	244.13	61.03
3	เด็กหญิงพรพิมล หาสูง	90.75	39.00	50.00	62.50	242.25	60.56
4	เด็กชายวิชิตวิทย์ ยาพยนต์	58.75	52.00	60.00	53.13	223.88	55.97
5	เด็กชายกันต์วรท สุขจินดาเสถียร	83.75	39.63	57.50	40.63	221.51	55.38
6	เด็กชายศิริวิทย์ หอมหวล	79.25	26.63	47.50	59.38	212.76	53.19
7	เด็กหญิงธัญชนก วิริยกลีกร	73.00	6.50	50.00	81.25	210.75	52.69
8	เด็กหญิงธนัทตา พวงทิวีสุข	72.50	13.00	52.50	71.88	209.88	52.47
9	เด็กชายธีรัช อลวาเรช จูเนียร์	54.75	26.00	62.50	62.50	205.75	51.44
10	เด็กชายศิริสิทธิ์ หอมหวล	55.75	39.00	45.00	56.25	196.00	49.00
11	เด็กชายธัญพจน์ กิตติรัฐปภา	33.25	39.00	52.50	68.75	193.50	48.38
12	เด็กชายไตรคุณ ลาภกระโทก	74.50	32.50	40.00	40.63	187.63	46.91
13	เด็กหญิงอรวรรณ เชียงรัมย์	68.50	13.00	55.00	50.00	186.50	46.63
14	เด็กหญิงณัฐพร ใจกว้าง	52.75	6.50	52.50	68.75	180.50	45.13
15	เด็กหญิงพิมพ์ชนก บัวชัย	74.25	26.00	47.50	28.13	175.88	43.97
16	เด็กหญิงกนกกาญจน์ วิชาพูล	70.50	19.50	32.50	53.13	175.63	43.91
17	เด็กชายกษิต์เดช เรืองประโคน	61.00	26.00	52.50	34.38	173.88	43.47
18	เด็กชายปูลวัชร จันทศรี	65.25	33.13	37.50	34.38	170.26	42.57
19	เด็กหญิงสุวรรณหงษ์ ทวี	75.50	6.50	47.50	37.50	167.00	41.75
20	เด็กชายชัชวิษณุ จะรัมย์	54.50	19.50	45.00	46.88	165.88	41.47
21	เด็กหญิงนริศรา โมรารรัมย์	65.25	19.50	47.50	31.25	163.50	40.88
22	เด็กชายอุสมาน วลีประทานพร	62.00	19.50	50.00	25.00	156.50	39.13

ลำดับที่	ชื่อ - นามสกุล	ภาษาไทย	คณิตศาสตร์	วิทยาศาสตร์	ภาษาอังกฤษ	รวม	ค่าเฉลี่ย
23	เด็กชายกฤติเดช ทองดี	67.25	26.00	37.50	25.00	155.75	38.94
24	เด็กชายเจษฎา ประทุม	49.75	26.00	45.00	34.38	155.13	38.78
25	เด็กหญิงธนัชชา มุมทอง	65.25	19.50	35.00	34.38	154.13	38.53
26	เด็กชายภูรินทร์ อุดมพันธ์	48.00	13.00	40.00	50.00	151.00	37.75
27	เด็กชายคณากร ฤกษ์เสนา	44.75	13.00	40.00	50.00	147.75	36.94
28	เด็กหญิงกมลเพชร ไชยศรีรัมย์	61.50	13.00	50.00	21.88	146.38	36.60
29	เด็กหญิงณัฐธิดา น้อยหว่า	56.00	13.00	42.50	31.25	142.75	35.69
30	เด็กหญิงณัฐกฤตา ลีภพพัฒนกุล	66.75	26.00	20.00	25.00	137.75	34.44
31	เด็กชายธนภัทร สมแสน	45.25	26.00	45.00	18.75	135.00	33.75
32	เด็กชายกันธภัทร์ ศรีกำพล	32.00	26.00	55.00	21.88	134.88	33.72
33	เด็กชายจิรวินิชญ์ สร้างดี	51.50	19.50	20.00	37.50	128.50	32.13
34	เด็กหญิงกชภััส อุดลย์รัมย์	45.75	26.00	25.00	31.25	128.00	32.00
35	เด็กหญิงชวินนุช หาญประโคน	56.25	13.00	35.00	21.88	126.13	31.53
36	เด็กชายปริญญาตล มูลสุข	55.75	19.50	32.50	12.50	120.25	30.06
37	เด็กหญิงณัฐภััสสร อุไรกุล	68.25	19.50	10.00	21.88	119.63	29.91
38	เด็กชายธนนันชัย เชิดสูงเนิน	48.75	13.00	20.00	25.00	106.75	26.69
39	เด็กชายชिरินวัฒน์ โรจน์สุกิจ	36.25	13.00	15.00	34.38	98.63	24.66
40	เด็กชายธาวิณ บึงไกล	32.00	13.00	35.00	15.63	95.63	23.91
<b>ค่าเฉลี่ย</b>		<b>60.74</b>	<b>22.81</b>	<b>42.94</b>	<b>41.80</b>		<b>42.07</b>

รายงานการเปรียบเทียบผลสัมฤทธิ์ทางการเรียนจากผลการทดสอบระดับชาติขั้นพื้นฐาน(O-NET)

ชั้นประถมศึกษาปีที่ 6/4 ปีการศึกษา 2566

กลุ่มสาระ	ภาษาไทย	คณิตศาสตร์	วิทยาศาสตร์	ภาษาอังกฤษ
ป.6/4	60.74	22.81	42.94	41.80



รายงานผลการทดสอบทางการศึกษาระดับชาติด้านพื้นฐาน (O-NET)

ชั้นประถมศึกษาปีที่ 6/5 โรงเรียนมารีย์อนุสรณ์ บุรีรัมย์ ปีการศึกษา 2566

ลำดับที่	ชื่อ - นามสกุล	ภาษาไทย	คณิตศาสตร์	วิทยาศาสตร์	ภาษาอังกฤษ	รวม	ค่าเฉลี่ย
1	เด็กหญิงเอญาวดี รุ่งสว่าง	72.00	52.63	52.50	28.13	205.26	51.32
2	เด็กหญิงกานต์ชนก บัวพุทธ	76.25	26.00	60.00	25.00	187.25	46.81
3	เด็กชายพงษ์อนันต์ พิบูลย์	70.00	26.00	42.50	40.63	179.13	44.78
4	เด็กชายทศพล โพธิ์รัมย์	67.25	39.00	52.50	18.75	177.50	44.38
5	เด็กหญิงเมธิยา เห็นชื่อ	56.25	39.00	47.50	34.38	177.13	44.28
6	เด็กชายสุประกรณ์ อุ่มสุข	63.25	26.00	55.00	28.13	172.38	43.10
7	เด็กชายชวัลวิทย์ จำนงค์ประโคน	65.50	26.00	37.50	31.25	160.25	40.06
8	เด็กชายพลศรุต ปะโนรัมย์	53.50	26.63	55.00	25.00	160.13	40.03
9	เด็กชายคุณข้าว อุสวาสดีวงศ์	48.25	46.13	40.00	25.00	159.38	39.85
10	เด็กชายตฤภัทร บุญโสม	51.00	26.00	47.50	34.38	158.88	39.72

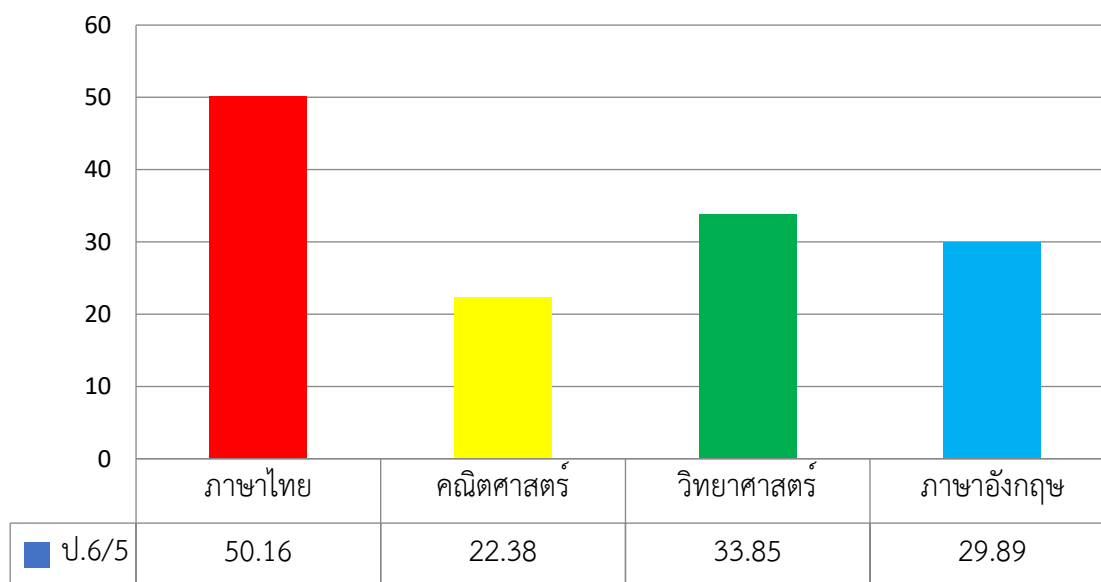
ลำดับที่	ชื่อ - นามสกุล	ภาษาไทย	คณิตศาสตร์	วิทยาศาสตร์	ภาษาอังกฤษ	รวม	ค่าเฉลี่ย
11	เด็กชายตฤณยภัทร เอื้อเพื่อ	61.25	32.50	32.50	31.25	157.50	39.38
12	เด็กหญิงอภิชาญา โพธิ์ทัศน์	56.75	26.00	27.50	43.75	154.00	38.50
13	เด็กหญิงจิตาภา วงศ์มอก	58.00	19.50	37.50	37.50	152.50	38.13
14	เด็กชายชัยวัฒน์ ชะนะฮวด	58.00	13.00	47.50	31.25	149.75	37.44
15	เด็กชายฐิติกร สิมมา	46.25	19.50	50.00	31.25	147.00	36.75
16	เด็กชายธีรวัฒน์ คณะสา	52.25	19.50	37.50	37.50	146.75	36.69
17	เด็กหญิงสุพชราภา ภาโสดา	66.25	13.00	45.00	21.88	146.13	36.53
18	เด็กหญิงกัญญาณัฐ ภายนอก	41.75	26.00	50.00	28.13	145.88	36.47
19	เด็กชายนัฐดนัย วิลาศรี	62.25	13.00	42.50	25.00	142.75	35.69
20	เด็กชายณัฐกร นพสุวรรณวงศ์	59.75	13.00	30.00	37.50	140.25	35.06
21	เด็กหญิงปิ่นมณัส จงจิตรชอบ	47.00	19.50	32.50	34.38	133.38	33.35
22	เด็กชายชนวีร์ ปันรัมย์	43.00	26.00	27.50	34.38	130.88	32.72
23	เด็กชายธนพล บัณฑิตฐรัมย์	56.50	19.50	22.50	31.25	129.75	32.44
24	เด็กหญิงขวัญข้าว ชีรัมย์	55.00	0.00	35.00	37.50	127.50	31.88
25	เด็กชายธนพล ไชรัมย์	41.00	19.50	17.50	46.88	124.88	31.22
26	เด็กหญิงสิริภัทร เปกรรัมย์	61.50	19.50	27.50	15.63	124.13	31.03
27	เด็กชายณัฐฤกษ์ แก้วเลื่อน	56.25	19.50	10.00	37.50	123.25	30.81
28	เด็กหญิงปิ่นจพร หลินศรี	61.75	19.50	22.50	18.75	122.50	30.63
29	เด็กชายศุภโชค ตีราชรัมย์	28.50	19.50	30.00	43.75	121.75	30.44
30	เด็กหญิงณัฐนิชา ยงทวี	44.25	19.50	37.50	18.75	120.00	30.00
31	เด็กชายพัชรวัฒน์ ประโลมรัมย์	55.50	26.00	12.50	18.75	112.75	28.19
32	เด็กชายศุภวิชญ์ อุไรพันธ์	31.25	26.00	30.00	21.88	109.13	27.28
33	เด็กหญิงญาณิศา แผ่นผา	46.00	19.50	10.00	31.25	106.75	26.69
34	เด็กชายจิตติพัฒน์ กองศรี	37.75	6.50	22.50	37.50	104.25	26.06
35	เด็กชายโลแกน จอร์แดน สมิต	20.00	19.50	25.00	25.00	89.50	22.38



ลำดับที่	ชื่อ - นามสกุล	ภาษาไทย	คณิตศาสตร์	วิทยาศาสตร์	ภาษาอังกฤษ	รวม	ค่าเฉลี่ย
36	เด็กชายปริญทร์ เจริญรัมย์	20.25	6.50	25.00	34.38	86.13	21.53
37	เด็กชายกรวิชญ์ การะเกตุ	16.00	19.50	20.00	28.13	83.63	20.91
38	เด็กชายณัฐกร ว่องไว	33.38	19.50	10.00	15.63	78.51	19.63
39	เด็กชายพิชญพงศ์ โพธิขำ	15.75	19.50	12.50	18.75	66.50	16.63
<b>ค่าเฉลี่ย</b>		<b>50.16</b>	<b>22.38</b>	<b>33.85</b>	<b>29.89</b>		<b>34.07</b>

รายงานการเปรียบเทียบผลสัมฤทธิ์ทางการเรียนจากผลการทดสอบระดับชาติขั้นพื้นฐาน(O-NET)  
 ชั้นประถมศึกษาปีที่ 6/5 ปีการศึกษา 2566

กลุ่มสาระ	ภาษาไทย	คณิตศาสตร์	วิทยาศาสตร์	ภาษาอังกฤษ
ป.6/5	50.16	22.38	33.85	29.89





รายงานผลการทดสอบทางการศึกษาระดับชาตินำพื้นฐาน (O-NET)  
 ชั้นประถมศึกษาปีที่ 6/6 โรงเรียนมารีย์อนุสรณ์ บุรีรัมย์ ปีการศึกษา 2566

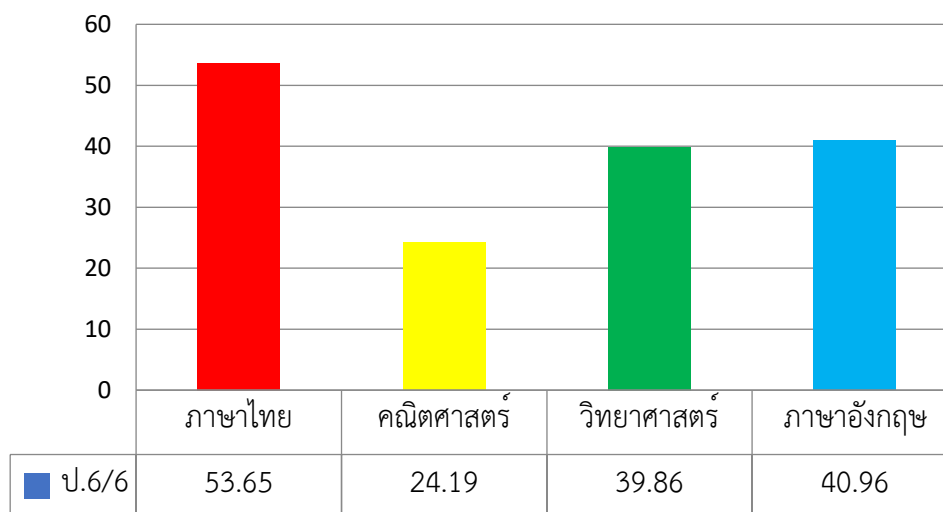
ลำดับที่	ชื่อ - นามสกุล	ภาษาไทย	คณิตศาสตร์	วิทยาศาสตร์	ภาษาอังกฤษ	รวม	ค่าเฉลี่ย
1	เด็กชายธีรรัตน์ พวงแก้ว	77.00	65.63	85.00	96.88	324.51	81.13
2	เด็กชายศิรศาล พันญูเทพ	56.25	66.25	50.00	78.13	250.63	62.66
3	เด็กหญิงณิธิตา สุขจิตร	70.00	39.00	50.00	59.38	218.38	54.60
4	เด็กหญิงอักษรารักษ์ คำหอม	78.75	19.50	50.00	50.00	198.25	49.56
5	เด็กหญิงกษิรา ยินรัมย์	75.25	26.00	45.00	46.88	193.13	48.28
6	เด็กหญิงเจนนิเฟอร์ ฟาน อีรเชล	64.75	6.50	27.50	93.75	192.50	48.13
7	เด็กหญิงพศิกา ประระกรรม	57.50	32.50	45.00	56.25	191.25	47.81
8	เด็กหญิงปริชญา แก้วอรสาร	52.75	26.00	57.50	53.13	189.38	47.35
9	เด็กหญิงกัญญณัฐ ยืนยงชาติ	71.50	19.50	50.00	40.63	181.63	45.41
10	เด็กหญิงจิราพัชร อันแสน	55.75	26.00	52.50	43.75	178.00	44.50
11	เด็กชายบุญญฤทธิ์ โพธิบัติ	65.50	32.50	57.50	21.88	177.38	44.35
12	เด็กชายปพน ศาสตรา	64.50	45.50	32.50	34.38	176.88	44.22
13	เด็กชายศิวกร ลาบั้ง	44.25	27.25	37.50	62.50	171.50	42.88
14	เด็กชายวัทธิพงศ์ พันธุ์พงศ์	69.75	26.00	50.00	25.00	170.75	42.69
15	เด็กชายธณกฤต อินพรหม	62.00	13.63	57.50	37.50	170.63	42.66
16	เด็กชายศุภศิลป์ วรรณศิลป์	73.50	13.00	27.50	56.25	170.25	42.56
17	เด็กหญิงผกาวรรณ นุกิจรัมย์	68.75	26.00	45.00	28.13	167.88	41.97
18	เด็กชายปกรณ์กิตติ ไหลสงวนงาม	56.25	26.00	52.50	31.25	166.00	41.50
19	เด็กหญิงสุชัญญา รวยสูงเนิน	60.75	19.50	40.00	43.75	164.00	41.00
20	เด็กชายรัฐภาค จองวัฒนศักดิ์	55.75	52.63	35.00	18.75	162.13	40.53
21	เด็กชายภัทรภณ ไชโยราช	60.75	26.00	45.00	28.13	159.88	39.97

ลำดับที่	ชื่อ - นามสกุล	ภาษาไทย	คณิตศาสตร์	วิทยาศาสตร์	ภาษาอังกฤษ	รวม	ค่าเฉลี่ย
22	เด็กชายวริทธิ์ หาญกิจ	68.25	13.00	32.50	43.75	157.50	39.38
23	เด็กหญิงกานต์ธิดา ทองชน	70.50	13.00	37.50	28.13	149.13	37.28
24	เด็กชายชัชวาล วรณสิงห์	48.50	13.00	40.00	43.75	145.25	36.31
25	เด็กชายคุณกร สามารถ	48.00	13.00	52.50	31.25	144.75	36.19
26	เด็กชายวัฒน์ภัทร ต้นติพลาผล	56.75	19.50	20.00	34.38	130.63	32.66
27	เด็กชายพลิชฐ์ แก้วชุ่มชื่น	42.75	32.50	15.00	37.50	127.75	31.94
28	เด็กชายณัฐภัทร เกณฑ์กลางดอน	47.00	26.00	35.00	18.75	126.75	31.69
29	เด็กชายณัฐวุฒิ ชะรัตรัมย์	29.00	26.00	40.00	25.00	120.00	30.00
30	เด็กหญิงวิชญาพร ฤๅเดช	34.25	32.50	30.00	21.88	118.63	29.66
31	เด็กชายภูตะวัน แสนบุตร	44.00	13.00	37.50	18.75	113.25	28.31
32	เด็กชายนิติพัฒน์ บุญยพงศ์พิกุล	36.13	26.00	25.00	25.00	112.13	28.03
33	เด็กชายกฤติเดช ปิยะรัมย์	48.50	6.50	17.50	31.25	103.75	25.94
34	เด็กหญิงฉัตรชญา ฉัตรอังกูร	19.25	0.00	27.50	53.13	99.88	24.97
35	เด็กชาย บุส ลาย	18.25	13.00	30.00	31.25	92.50	23.13
36	เด็กหญิงโซษิตา จองวัฒนศักดิ์	12.25	0.00	25.00	40.63	77.88	19.47
37	เด็กชายพิเชษฐ จันนุบิน	20.25	13.00	17.50	25.00	75.75	18.94
<b>ค่าเฉลี่ย</b>		<b>53.65</b>	<b>24.19</b>	<b>39.86</b>	<b>40.96</b>		<b>39.67</b>

รายงานการเปรียบเทียบผลสัมฤทธิ์ทางการเรียนจากผลการทดสอบระดับชาติขั้นพื้นฐาน(O-NET)

ชั้นประถมศึกษาปีที่ 6/6 ปีการศึกษา 2566

กลุ่มสาระ	ภาษาไทย	คณิตศาสตร์	วิทยาศาสตร์	ภาษาอังกฤษ
ป.6/6	53.65	24.19	39.86	40.96



รายงานผลการทดสอบทางการศึกษาระดับชาติขั้นพื้นฐาน (O-NET)

ชั้นประถมศึกษาปีที่ 6/7 โรงเรียนนารีอนุสรณ์ บุรีรัมย์ ปีการศึกษา 2566

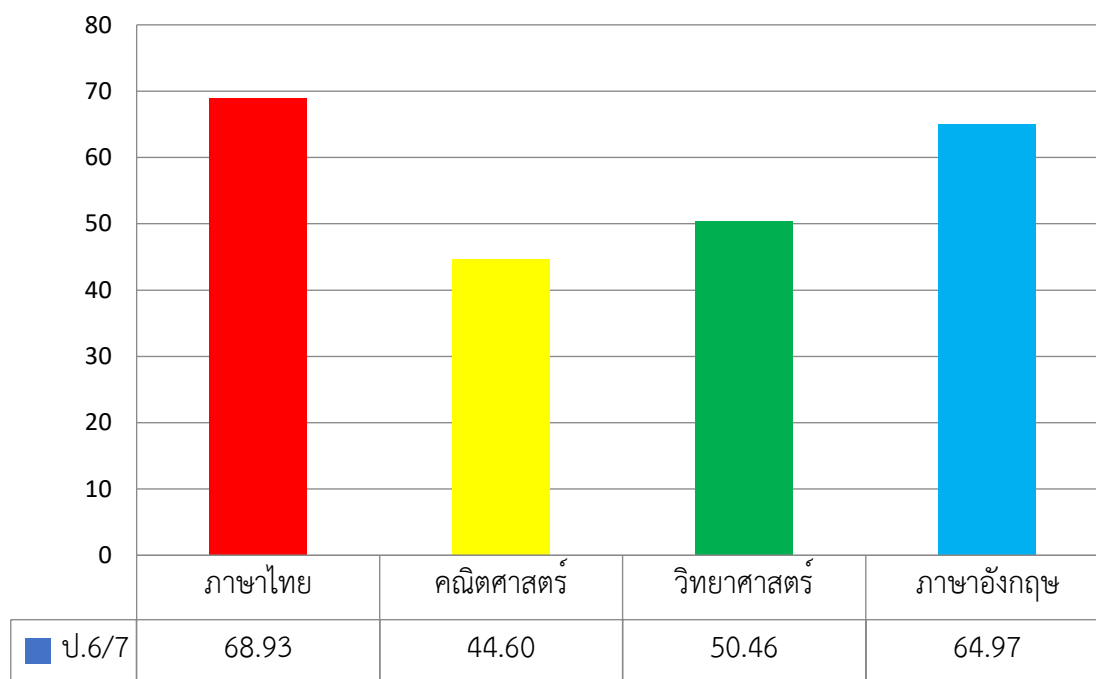
ลำดับที่	ชื่อ - นามสกุล	ภาษาไทย	คณิตศาสตร์	วิทยาศาสตร์	ภาษาอังกฤษ	รวม	ค่าเฉลี่ย
1	เด็กหญิงพุดธิรัตน์ เกตุคัมภีร์	79.00	67.50	70.00	93.75	310.25	77.56
2	เด็กชายยศพัทธ์ บำรุงกุล	87.50	59.75	55.00	87.50	289.75	72.44
3	เด็กชายฉัตรชนก ศรีวิเศษ	73.75	93.50	52.50	65.63	285.38	71.35
4	เด็กชายธนรัช ทรัพย์อุดม	78.00	65.63	60.00	81.25	284.88	71.22
5	เด็กหญิงปรีชาพัชร พิมพะครอง	72.25	86.38	62.50	62.50	283.63	70.91
6	เด็กหญิงสาริศา เพิ่มทรัพย์	82.25	59.75	62.50	75.00	279.50	69.88
7	เด็กชายพายู รุ่งเรือง	83.75	100.00	57.50	37.50	278.75	69.69
8	เด็กหญิงอรณิญา จิณภัครนัญญ	81.75	59.75	62.50	71.88	275.88	68.97
9	เด็กหญิงชณิกานต์ สุขเลิศ	74.50	46.75	65.00	87.50	273.75	68.44
10	เด็กหญิงสมิตตา สุดสวาด	86.25	53.25	52.50	78.13	270.13	67.53
11	เด็กชายธนภัทร นวพิพัฒน์พงศ์	69.75	73.38	40.00	84.38	267.51	66.88
12	เด็กชายภูวดิษฐ์ วราพงศ์ศิริ	91.00	39.00	60.00	68.75	258.75	64.69
13	เด็กหญิงกานต์ธีรา พรสิมมา	78.25	46.13	40.00	87.50	251.88	62.97

ลำดับที่	ชื่อ - นามสกุล	ภาษาไทย	คณิตศาสตร์	วิทยาศาสตร์	ภาษาอังกฤษ	รวม	ค่าเฉลี่ย
14	เด็กชายอนุชิต ศรีตะวัน	84.50	26.00	50.00	87.50	248.00	62.00
15	เด็กหญิงกัลยพรรณ วรณศิลป์	71.75	33.13	67.50	75.00	247.38	61.85
16	เด็กหญิงกัญญารัตน์ ดาทอง	73.50	32.50	67.50	71.88	245.38	61.35
17	เด็กหญิงอารีย์ วงศ์พานิช	71.25	46.13	55.00	68.75	241.13	60.28
18	เด็กหญิงชญาดา โรจนวงศานนท์	44.75	32.50	67.50	90.63	235.38	58.85
19	เด็กชายชวลิต ศรีสุธรรม	64.00	46.13	60.00	62.50	232.63	58.16
20	เด็กหญิงอัญรินทร์ สิริพัฒนาพงษ์	57.00	26.00	57.50	90.63	231.13	57.78
21	เด็กชายแอร์ตัน แอนดรูว์ เพียร์สัน	67.25	26.00	40.00	96.88	230.13	57.53
22	เด็กชายบุญญพัฒน์ ไพรศรี	56.50	58.50	57.50	53.13	225.63	56.41
23	เด็กหญิงณัฐพัชร ระดาบุตร	76.75	59.75	50.00	37.50	224.00	56.00
24	เด็กหญิงอรนุช มั่งกุล	66.25	26.00	40.00	87.50	219.75	54.94
25	เด็กหญิงชนมณีภา พลจันทิก	75.25	20.13	50.00	68.75	214.13	53.53
26	เด็กชายชนกานต์ แสงสัย	74.00	32.50	57.50	50.00	214.00	53.50
27	เด็กชายกฤตชน สมหวังใต้	72.75	46.13	52.50	34.38	205.76	51.44
28	เด็กหญิงณัฐณิชา ดะนุชนาม	68.50	39.63	35.00	59.38	202.51	50.63
29	เด็กหญิงพิชญนันท์ เกตุคัมภีร์	65.50	26.00	55.00	50.00	196.50	49.13
30	เด็กชายเกียรติศักดิ์ ศรีษะนอก	55.50	46.13	25.00	62.50	189.13	47.28
31	เด็กหญิงจิตาภา มโนเพชร	48.50	6.50	25.00	90.63	170.63	42.66
32	เด็กชายศุภวิชญ์ ตู้สำราญ	49.50	39.00	27.50	50.00	166.00	41.50
33	เด็กหญิงณัฐญา มงคลชัย	57.75	26.00	47.50	34.38	165.63	41.41
34	เด็กชายณัฐนันท์ ผลเจริญ	49.50	39.00	47.50	25.00	161.00	40.25
35	เด็กชายเมธาสิทธิ์ ธีระปรีชา	51.75	13.00	42.50	53.13	160.38	40.10
36	เด็กชายณัฐกานต์ ศูนย์ณรงค์	68.75	26.00	30.00	31.25	156.00	39.00

ลำดับที่	ชื่อ - นามสกุล	ภาษาไทย	คณิตศาสตร์	วิทยาศาสตร์	ภาษาอังกฤษ	รวม	ค่าเฉลี่ย
37	เด็กชายพลภัทร ดีปัญญา	54.75	32.50	42.50	25.00	154.75	38.69
38	เด็กหญิงวรัชยา มิตรอารักษ์วิกุล	56.00	39.00	27.50	31.25	153.75	38.44
ค่าเฉลี่ย		68.93	44.60	50.46	64.97		57.24

รายงานการเปรียบเทียบผลสัมฤทธิ์ทางการเรียนจากผลการทดสอบระดับชาติขั้นพื้นฐาน(O-NET)  
ชั้นประถมศึกษาปีที่ 6/7 ปีการศึกษา 2566

กลุ่มสาระ	ภาษาไทย	คณิตศาสตร์	วิทยาศาสตร์	ภาษาอังกฤษ
ป.6/7	68.93	44.60	50.46	64.97





รายงานผลการทดสอบทาง  
การศึกษาระดับชาติขั้นพื้นฐาน (O-NET)  
ชั้นประถมศึกษาปีที่ 6/8 โรงเรียนมารีย์อนุสรณ์ บุรีรัมย์ ปีการศึกษา 2565

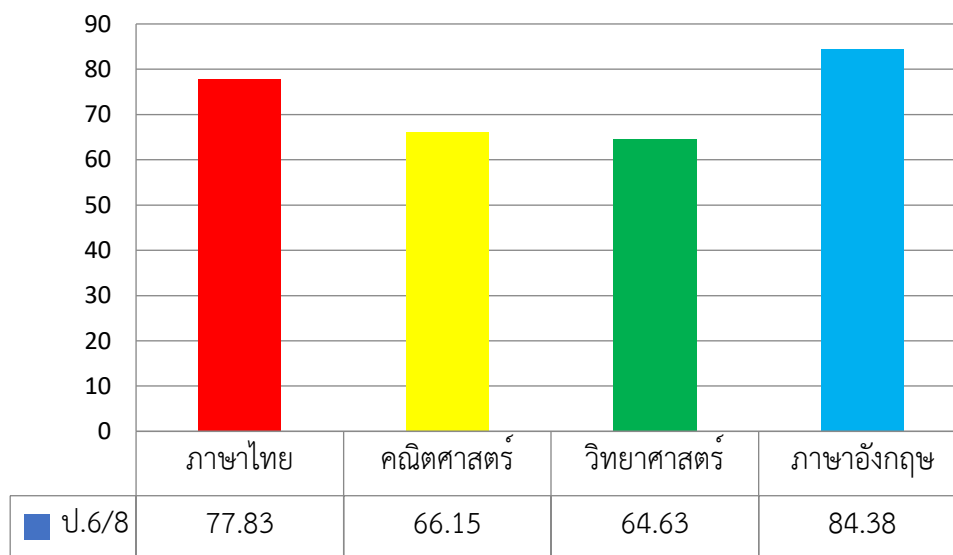
ลำดับที่	ชื่อ - นามสกุล	ภาษาไทย	คณิตศาสตร์	วิทยาศาสตร์	ภาษาอังกฤษ	รวม	ค่าเฉลี่ย
1	เด็กชายณัฐภูมิ บุญมะยา	94.25	100.00	90.00	96.88	381.13	95.28
2	เด็กหญิงมิณชฌณิชา รุ่งอร่ามศิลป์	91.25	93.50	95.00	96.88	376.63	94.16
3	เด็กหญิงกฤติมา อะเพื่อนรัมย์	94.75	100.00	85.00	93.75	373.50	93.38
4	เด็กชายรวิษฎ์ โชคชัยรัชดา	91.75	100.00	82.50	96.88	371.13	92.78
5	เด็กชายปรกรณ์ ประยูรพุดวิณิชย์	80.50	92.88	92.50	100.00	365.88	91.47
6	เด็กหญิงภิญญาดา เลิศกุลภาพ	85.25	100.00	85.00	93.75	364.00	91.00
7	เด็กชายพีรณัฐ กมลมนูโชติ	86.25	92.88	87.50	93.75	360.38	90.10
8	เด็กหญิงปิยรัตน์ โพธิมาศ	85.00	100.00	75.00	90.63	350.63	87.66
9	เด็กหญิงกชกร อ่อนพันธ์ุ์	73.50	100.00	85.00	90.63	349.13	87.28
10	เด็กชายพลัฎฐ์ ประจำสุข	75.25	93.50	75.00	90.63	334.38	83.60
11	เด็กหญิงณิชนันท์ ประจเจริญกิจ	67.50	100.00	67.50	90.63	325.63	81.41
12	เด็กหญิงภัทวลัญชญ์ คำสียา	88.75	74.00	80.00	78.13	320.88	80.22
13	เด็กหญิงภิญญาพัชญ์ พะเนตรรัมย์	90.25	79.25	65.00	84.38	318.88	79.72
14	เด็กชายภูวกวิน เกร็งรัมย์	77.25	86.38	65.00	87.50	316.13	79.03
15	เด็กหญิงกนกลักษณ์ ศิรินภาพร	91.25	66.25	62.50	93.75	313.75	78.44
16	เด็กหญิงณัฐกมล แผ้วพลสง	80.75	73.38	65.00	93.75	312.88	78.22
17	เด็กชายชัชวาล อะเบะ	88.50	45.50	75.00	96.88	305.88	76.47
18	เด็กหญิงธัญพิชชา ราชสีห์	85.25	59.75	70.00	90.63	305.63	76.41
19	เด็กหญิงธิดิสุตา เกษมรักษ์	72.25	73.38	72.50	87.50	305.63	76.41

ลำดับที่	ชื่อ - นามสกุล	ภาษาไทย	คณิตศาสตร์	วิทยาศาสตร์	ภาษาอังกฤษ	รวม	ค่าเฉลี่ย
20	เด็กหญิงนริศรา ราชแสนเมือง	89.00	52.00	70.00	93.75	304.75	76.19
21	เด็กหญิงปารณัท กุลวงษ์	85.00	72.13	55.00	87.50	299.63	74.91
22	เด็กหญิงพินญาตา เริ่มศิริประเสริฐ	83.75	59.13	57.50	93.75	294.13	73.53
23	เด็กหญิงกวินทรา วิเชียรลม	52.50	65.63	82.50	90.63	291.26	72.82
24	เด็กชายธนภูมิ กรยุทธพิพัฒน์	73.25	73.38	47.50	93.75	287.88	71.97
25	เด็กชายกฤตภาส อูสารัมย์	77.00	53.88	80.00	75.00	285.88	71.47
26	เด็กหญิงมณฑิรา อุ่นมาก	82.25	46.13	57.50	93.75	279.63	69.91
27	เด็กชายปัญญาภักดิ์ วรรณากอุไรพงศ์	70.00	87.00	50.00	68.75	275.75	68.94
28	เด็กหญิงชุตติกาญจน์ ชนะทะเล	81.25	59.13	60.00	68.75	269.13	67.28
29	เด็กชายภทร ประหา	76.75	45.50	67.50	78.13	267.88	66.97
30	เด็กชายปรวิวัฒน์ ช่วยรัมย์	72.50	66.88	47.50	78.13	265.01	66.25
31	เด็กหญิงณัฐกานต์ ดวงจันทร์	74.25	46.13	57.50	84.38	262.26	65.57
32	เด็กหญิงณัฐฤตา โพธิกุล	72.25	39.00	60.00	87.50	258.75	64.69
33	เด็กหญิงณัฐตินิชา วิชิตานุรักษ์	79.25	52.63	50.00	68.75	250.63	62.66
34	เด็กชายอัศวินท์ อ่างรัมย์	73.25	32.50	45.00	93.75	244.50	61.13
35	เด็กหญิงพัทธนันท์ จุมพลมา	74.75	59.13	45.00	62.50	241.38	60.35
36	เด็กชายเพทาย หอมวิเศษวงศา	73.00	26.00	40.00	87.50	226.50	56.63
37	เด็กหญิงณัชฎาภรณ์ บัวนิล	75.00	27.25	57.50	62.50	222.25	55.56
38	เด็กหญิงโชติกา ชนะคำ	77.50	32.50	27.50	84.38	221.88	55.47
39	เด็กหญิงพิชญาภา พลวัน	71.00	19.50	52.50	75.00	218.00	54.50
40	เด็กชายธีร์ธวัช เกโรสง	-	-	-	-		
<b>ค่าเฉลี่ย</b>		<b>77.83</b>	<b>66.15</b>	<b>64.63</b>	<b>84.38</b>		<b>73.24</b>



รายงานการเปรียบเทียบผลสัมฤทธิ์ทางการเรียนจากผลการทดสอบระดับชาติขั้นพื้นฐาน(O-NET)  
ชั้นประถมศึกษาปีที่ 6/8 ปีการศึกษา 2564

กลุ่มสาระ	ภาษาไทย	คณิตศาสตร์	วิทยาศาสตร์	ภาษาอังกฤษ
ป.6/8	77.83	66.15	64.63	84.38



รายงานผลการทดสอบทางการศึกษาระดับชาติขั้นพื้นฐาน (O-NET)

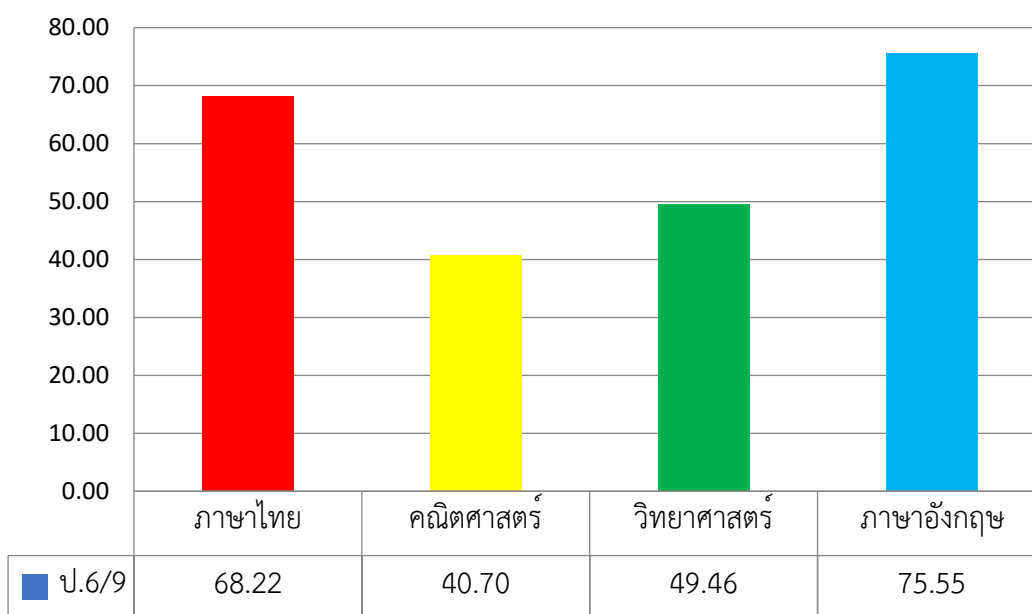
ชั้นประถมศึกษาปีที่ 6/9 โรงเรียนมารีย์อนุสรณ์ บุรีรัมย์ ปีการศึกษา 2566

ลำดับที่	ชื่อ - นามสกุล	ภาษาไทย	คณิตศาสตร์	วิทยาศาสตร์	ภาษาอังกฤษ	รวม	ค่าเฉลี่ย
1	เด็กหญิงชัญญา สุนทรพันธ์	84.25	79.25	75.00	93.75	332.25	83.06
2	เด็กหญิงกัญญาพัชร พาสว่าง	58.50	87.00	70.00	93.75	309.25	77.31
3	เด็กชายวรกันต์ ล่ามกิจจา	74.25	59.75	67.50	90.63	292.13	73.03
4	เด็กชายกฤษฎี ภัทรนิธิคุณากร	61.75	60.38	72.50	93.75	288.38	72.10
5	เด็กชายณฐรัช บุญไชย	58.75	100.00	80.00	37.50	276.25	69.06
6	เด็กหญิงกวิตา ประเสริฐศรี	78.50	59.75	60.00	75.00	273.25	68.31

ลำดับที่	ชื่อ - นามสกุล	ภาษาไทย	คณิตศาสตร์	วิทยาศาสตร์	ภาษาอังกฤษ	รวม	ค่าเฉลี่ย
7	เด็กชายดาเนียงล มีมัน	76.50	46.13	47.50	96.88	267.01	66.75
8	เด็กหญิงธัญชนก สมจิตร	81.75	33.13	55.00	93.75	263.63	65.91
9	เด็กหญิงสีนา ชโนเดอร์	61.75	46.13	45.00	96.88	249.76	62.44
10	เด็กหญิงสุกานดา กาหลง	79.25	45.50	50.00	71.88	246.63	61.66
11	เด็กชายปุณวัฒน์ เจริญพันธ์	70.00	39.00	52.50	84.38	245.88	61.47
12	เด็กหญิงฮโยริม โซ	67.00	39.63	52.50	84.38	243.51	60.88
13	เด็กชายพศวัต วัชรภินันท์ชัย	72.25	26.00	37.50	100.00	235.75	58.94
14	เด็กชายฟอร์ด ทูลเกียรติวัฒนา	77.25	26.00	40.00	84.38	227.63	56.91
15	เด็กหญิงบุญณดา ผลประดับเพชร	72.25	6.50	45.00	96.88	220.63	55.16
16	เด็กหญิงปณิตา ธรรมโยโก	67.25	39.00	50.00	62.50	218.75	54.69
17	เด็กหญิงโชติกา จันทินมาทร	72.00	26.00	30.00	84.38	212.38	53.10
18	เด็กหญิงพิชญา เจริญรัมย์	70.50	32.50	30.00	59.38	192.38	48.10
19	เด็กชายจักรภาพ แหวนมุกข์	47.50	13.00	47.50	78.13	186.13	46.53
20	เด็กหญิงพิชชาพร บุญสิงห์	73.00	13.00	55.00	43.75	184.75	46.19
21	เด็กหญิงไอรินทร์ เหลืองเดชาอนุรักษ์	41.00	26.00	40.00	43.75	150.75	37.69
22	เด็กหญิงกมลพรรณช ศุภฤกษ์สกุล	67.75	13.00	22.50	37.50	140.75	35.19
23	เด็กหญิงดารินทร์ ประเวชรรัมย์	56.00	19.50	12.50	34.38	122.38	30.60
<b>ค่าเฉลี่ย</b>		<b>68.22</b>	<b>40.70</b>	<b>49.46</b>	<b>75.55</b>		<b>58.48</b>

รายงานการเปรียบเทียบผลสัมฤทธิ์ทางการเรียนจากผลการทดสอบระดับชาติขั้นพื้นฐาน(O-NET)  
 ชั้นประถมศึกษาปีที่ 6/9 ปีการศึกษา 2566

กลุ่มสาระ	ภาษาไทย	คณิตศาสตร์	วิทยาศาสตร์	ภาษาอังกฤษ
ป.6/9	68.22	40.70	49.46	75.55



รายงานสรุปผลการสอบระดับชาติขั้นพื้นฐาน (O-NET)  
 ชั้นมัธยมศึกษาปีที่ 3 ปีการศึกษา 2565

สาระวิชา	จำนวนนักเรียนที่เข้าสอบ	ส่วนเบี่ยงเบนมาตรฐาน	เฉลี่ยร้อยละ	จำนวนร้อยละของนักเรียนที่ได้ระดับ							
				ควรปรับปรุงอย่างยิ่ง	ควรปรับปรุง	พอใช้	ปานกลาง	ค่อนข้างดี	ดี	ดีมาก	ดีเยี่ยม
ภาษาไทย	110	16.97	52.09	0.91	1.81	16.36	14.55	26.36	27.27	11.82	0.91
คณิตศาสตร์	110	15.03	24.33	4.55	10.00	48.18	28.18	3.64	3.64	0.91	0.91
วิทยาศาสตร์	110	8.35	30.40	-	15.45	46.36	32.73	5.45	-	-	-
ภาษาอังกฤษ	110	11.56	32.13	-	5.45	51.82	31.82	7.27	2.72	0.91	-

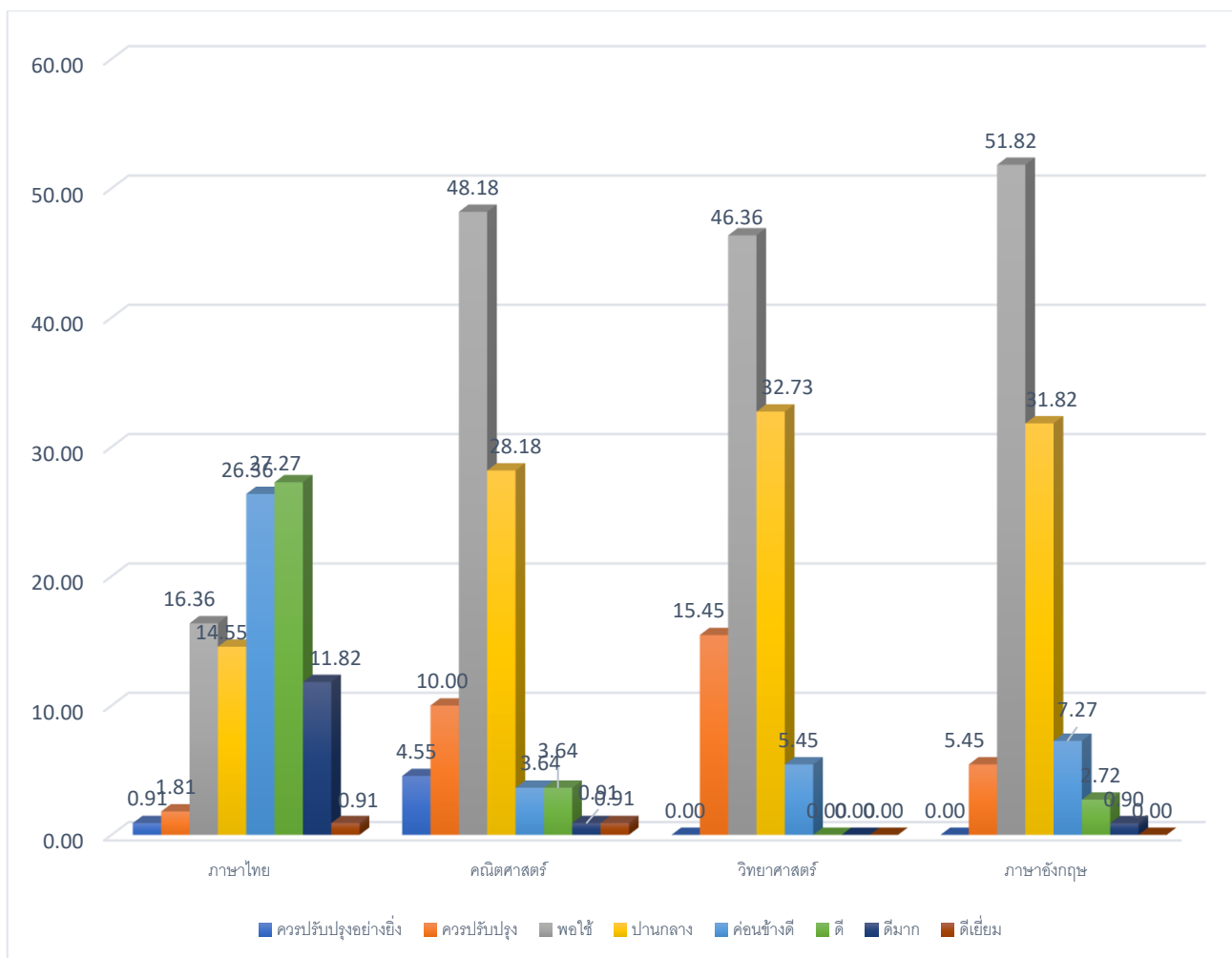
หมายเหตุ 1. จำนวนคน คะแนนเฉลี่ย และส่วนเบี่ยงเบนมาตรฐาน จากรายงานผลการทดสอบระดับชาติขั้นพื้นฐานค่าสถิติระดับโรงเรียนแยกตามรายวิชา

2. จำนวนร้อยละของนักเรียนที่ได้รับ ดีเยี่ยม ดีมาก ดี ค่อนข้างดี ปานกลาง พอใช้ ควรปรับปรุง ควรปรับปรุงอย่างยิ่ง จากรายงานผลการทดสอบระดับชาติขั้นพื้นฐานผลการสอบ O-NETรายบุคคล โดยใช้เกณฑ์ดังนี้

1. ดีเยี่ยม ระดับผลการทดสอบอยู่ในระดับ 4.00
2. ดีมาก ระดับผลการทดสอบอยู่ในระดับ 3.50
3. ดี ระดับผลการทดสอบอยู่ในระดับ 3.00
4. ค่อนข้างดี ระดับผลการทดสอบอยู่ในระดับ 2.50
5. ปานกลาง ระดับผลการทดสอบอยู่ในระดับ 2.00
6. พอใช้ ระดับผลการทดสอบอยู่ในระดับ 1.50
7. ควรปรับปรุง ระดับผลการทดสอบอยู่ในระดับ 1.00
8. ควรปรับปรุงอย่างยิ่ง ระดับผลการทดสอบอยู่ในระดับ 0.00

แผนภูมิเปรียบเทียบค่าเฉลี่ยระดับคุณภาพผลการทดสอบระดับชาติขั้นพื้นฐาน(O-NET)

ชั้นมัธยมศึกษาปีที่ 3 ปีการศึกษา 2566



จากตารางและแผนภูมิเปรียบเทียบระดับคุณภาพระดับคุณภาพผลการทดสอบระดับชาติขั้นพื้นฐาน(O-NET) ชั้นมัธยมศึกษาปีที่ 3 ปีการศึกษา 2566 พบว่า รายวิชาที่นักเรียนได้ระดับผลดีเยี่ยม คือ ภาษาไทย ร้อยละ 0.91 และคณิตศาสตร์ ร้อยละ 0.91 ส่วนในสาระการเรียนรู้อื่นไม่มีในระดับดีเยี่ยม สาระการเรียนรู้ที่ได้ในระดับดีมากเรียงคะแนนจากมากไปน้อย คือ ภาษาไทย ร้อยละ 11.82 คณิตศาสตร์และภาษาอังกฤษ ร้อยละ 0.91

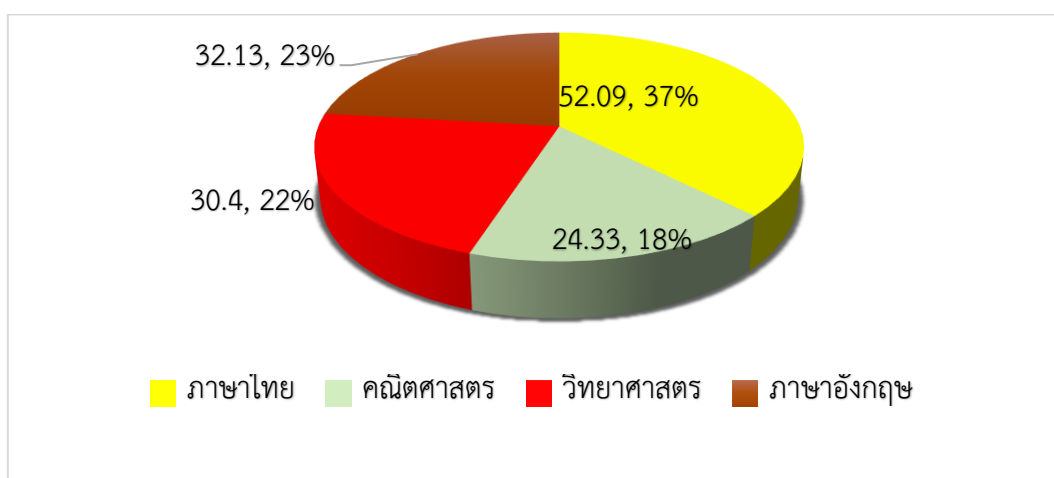
ตารางเปรียบเทียบค่าเฉลี่ยระดับโรงเรียนกับระดับอื่น ๆ จากผลการสอบระดับชาติขั้นพื้นฐาน(O-NET)

ชั้นมัธยมศึกษาปีที่ 3 ปีการศึกษา 2566

รายวิชา	คะแนนเฉลี่ย (ร้อยละ)			
	ระดับโรงเรียน	ระดับจังหวัด	ระดับสังกัด	ระดับประเทศ
ภาษาไทย	52.09	13.40	12.55	50.73
คณิตศาสตร์	24.33	24.67	25.06	25.38
วิทยาศาสตร์	30.40	29.49	29.68	29.93
ภาษาอังกฤษ	32.13	30.12	33.61	31.76
<b>เฉลี่ย</b>	<b>34.74</b>	<b>24.42</b>	<b>25.22</b>	<b>25.11</b>

แผนภูมิเปรียบเทียบค่าเฉลี่ยระดับโรงเรียนกับระดับอื่น ๆ จากผลการทดสอบระดับชาติขั้นพื้นฐาน(O-NET) ชั้น

มัธยมศึกษาปีที่ 3 ปีการศึกษา 2566



จากตารางและแผนภูมิเปรียบเทียบค่าเฉลี่ยผลการทดสอบระดับชาติขั้นพื้นฐาน(O-NET) ของระดับโรงเรียนกับระดับต่าง ๆ จำแนกตามกลุ่มสาระการเรียนรู้ ของชั้นมัธยมศึกษาปีที่ 3 ปีการศึกษา 2566 พบว่า ค่าเฉลี่ยในระดับโรงเรียนสูงกว่าค่าเฉลี่ยระดับประเทศมี 3 สาระ โดยเรียงจากมากไปหาน้อยดังนี้ ภาษาไทย ร้อยละ 52.09 ภาษาอังกฤษ ร้อยละ 32.13 และวิทยาศาสตร์ ร้อยละ 30.40 ส่วนคณิตศาสตร์ มีค่าเฉลี่ยต่ำกว่าระดับประเทศ ร้อยละ 24.33

ตารางเปรียบเทียบคะแนนเฉลี่ยระดับโรงเรียนผลการทดสอบระดับชาติขั้นพื้นฐาน (O-NET)

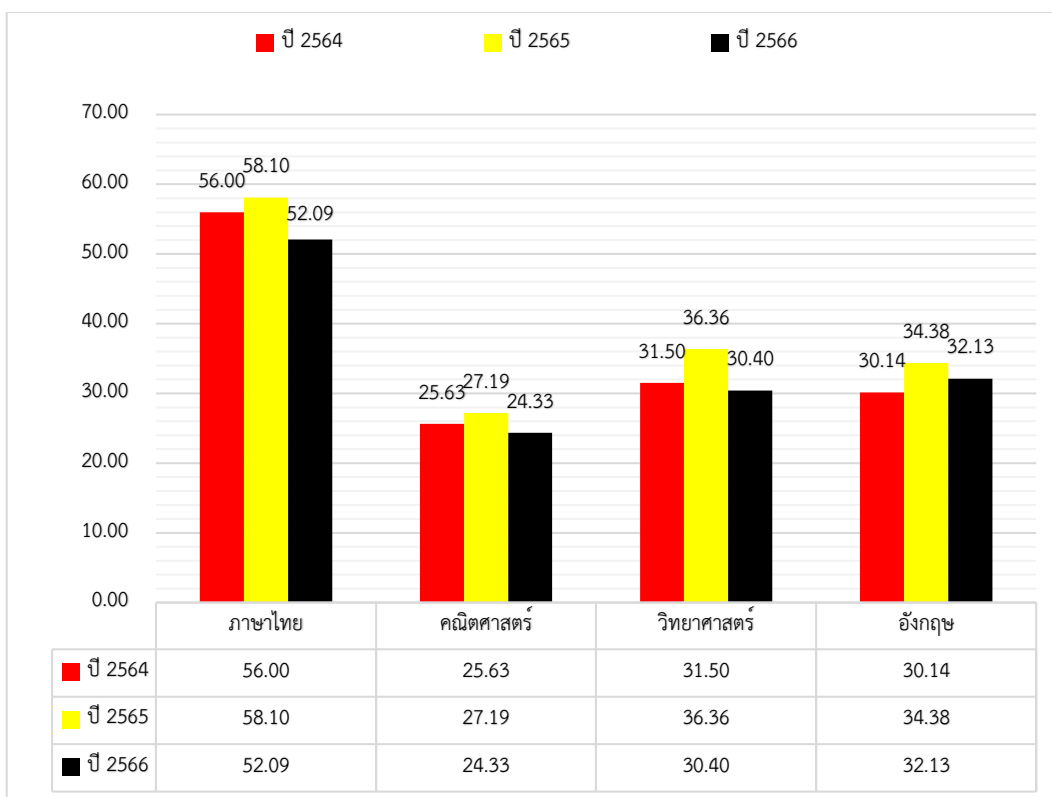
ชั้นมัธยมศึกษาปีที่ 3 ปีการศึกษา 2566

วิชา	ปี 2564	ปี 2565	ปี 2566
ภาษาไทย	56.00	58.10	52.09
คณิตศาสตร์	25.63	27.91	24.33
วิทยาศาสตร์	31.50	36.36	30.40
ภาษาอังกฤษ	30.14	34.38	32.13

แผนภูมิเปรียบเทียบค่าเฉลี่ยระดับโรงเรียนกับระดับอื่น ๆ

จากผลการทดสอบระดับชาติขั้นพื้นฐาน (O-NET)

ชั้นมัธยมศึกษาปีที่ 3 ปีการศึกษา 2563-2565



ผลการทดสอบระดับชาติ

นักเรียนที่มีผลคะแนนสูงสุดในแต่ละรายวิชาของโรงเรียน จากผลการทดสอบระดับชาติขั้นพื้นฐาน (O-NET) ชั้นมัธยมศึกษาปีที่ 3 ปีการศึกษา 2566

กลุ่มสาระการเรียนรู้ภาษาไทย

ลำดับ	ชื่อ - สกุล	ระดับชั้น	ภาษาไทย
1	นายจารุกิตต์ ดีละมูล	ม.3/1	85.16
2	นางสาวปริยาภัทร สหารัฐ	ม.3/1	80.58
3	เด็กชายพิชญะ นันทะวงษ์	ม.3/2	80.45
4	นายทักษ์ดนัย การฝ่อง	ม.3/1	78.08
5	เด็กชายพีระดนัย เต้ยรัมย์	ม.3/2	76.19
6	เด็กหญิงสิรินดา บุญเจียม	ม.3/3	75.86
7	นางสาวมนัสนันท์ อรรคบุตร	ม.3/1	75.84
8	เด็กชายก้องภพ หาญนอก	ม.3/2	75.83
9	นายพลกฤต บุญยินดี	ม.3/1	75.58
10	เด็กหญิงชลธิดา พวงยอด	ม.3/2	74.09
11	นายทักษ์ดนัย โคตุนันท์	ม.3/2	72.11
12	นางสาวปภาวี จันทะสอน	ม.3/1	72.09
13	นางสาวกัญญาณัฐ ปะรินรัมย์	ม.3/1	72.08
14	เด็กชายภูวดล โพธิงาม	ม.3/2	71.97

กลุ่มสาระการเรียนรู้คณิตศาสตร์

ลำดับ	ชื่อ - สกุล	ชั้น/ห้อง	คณิตศาสตร์
1	นายวรรณัฐ คณะสา	ม.3/1	95.25
2	นายจารุกิตต์ ดีละมูล	ม.3/1	79.75



กลุ่มสาระการเรียนรู้วิทยาศาสตร์

ลำดับ	ชื่อ - สกุล	ชั้น/ห้อง	วิทยาศาสตร์
1	เด็กชายพัศกร พิพัชรพงษ์	ม.3/2	55.50
2	เด็กหญิงกวีนิธิตา อินทะปัญญา	ม.3/1	48.00
3	นายพลกฤต บุญยินดี	ม.3/1	45.25
4	นายจารุกิตต์ ตีละมุล	ม.3/1	45.25
5	นายทักษ์ดนัย การผ่อง	ม.3/1	45.25
6	นายวัทธิกร พันลี	ม.3/4	45.25

กลุ่มสาระการเรียนรู้ภาษาอังกฤษ

ลำดับ	ชื่อ - สกุล	ระดับชั้น	ภาษาอังกฤษ
1	นายวุฒิเมศร์ สิริสินเจริญรุ่ง	ม.3/3	84.38
2	เด็กหญิงลลันรวิสร่า ศรีภู	ม.3/2	65.63
3	นายณิชกานต์ ประเสริฐสวัสดิ์	ม.3/4	59.38
4	เด็กหญิงเจสซีคา คาร์สัน	ม.3/3	59.38

ตารางเปรียบเทียบร้อยละของผู้เรียนที่ได้ค่าเฉลี่ยระดับโรงเรียนกับระดับประเทศจากผลการทดสอบ  
ระดับชาติขั้นพื้นฐาน(O-NET)ในแต่ละรายวิชาของชั้นมัธยมศึกษาปีที่ 3

ปีการศึกษา 2564 - 2566

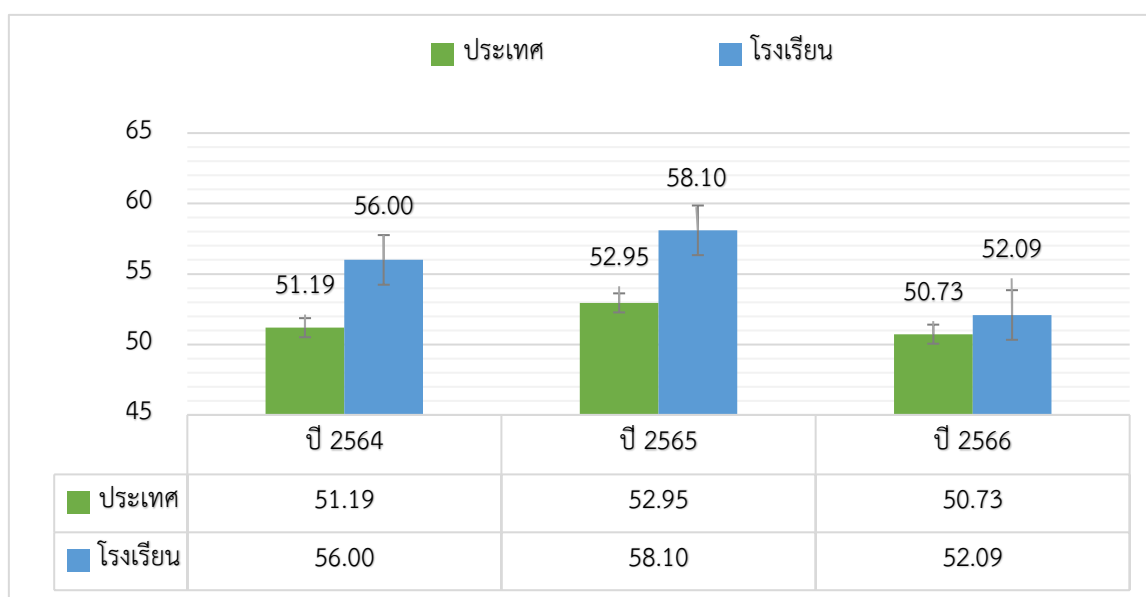
วิชา	ปี 2564		ปี 2565		ปี 2566	
	โรงเรียน	ประเทศ	โรงเรียน	ประเทศ	โรงเรียน	ประเทศ
ภาษาไทย	56.00	51.19	58.10	52.95	52.09	50.73
คณิตศาสตร์	25.63	24.47	27.91	24.39	24.33	25.38
วิทยาศาสตร์	31.50	31.45	36.36	33.32	30.40	29.93
ภาษาอังกฤษ	30.14	31.11	34.38	32.05	32.13	31.76

แผนภูมิเปรียบเทียบร้อยละของผู้เรียนที่ได้ค่าเฉลี่ยระดับโรงเรียนกับระดับประเทศจากผลการทดสอบ  
ระดับชาติขั้นพื้นฐาน(O-NET) ในแต่ละรายวิชาของชั้นมัธยมศึกษาปีที่ 3

ปีการศึกษา 2564 – 2566

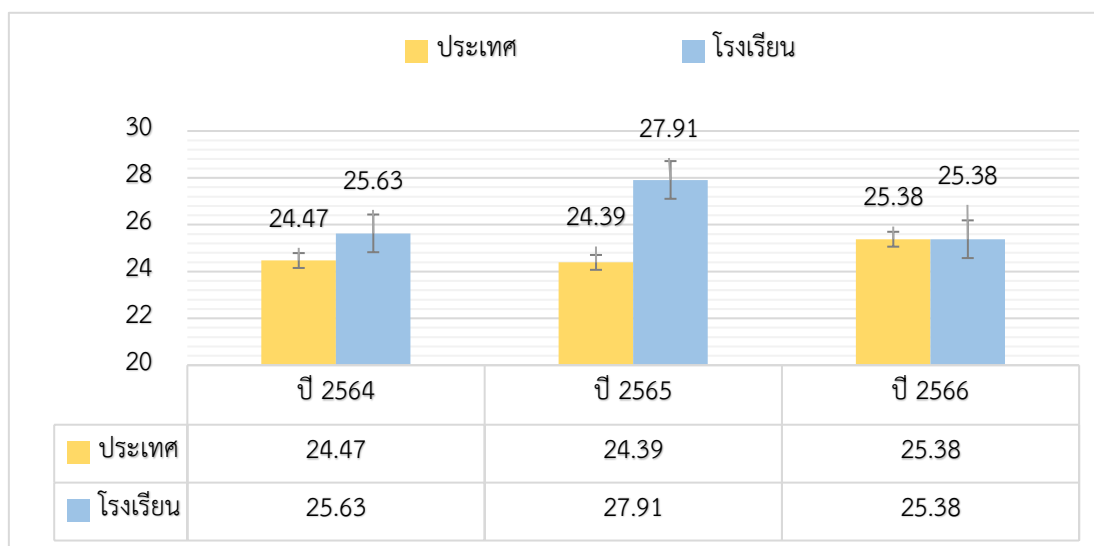
กลุ่มสาระการเรียนรู้ภาษาไทย

วิชาภาษาไทย	ปี 2564	ปี 2565	ปี 2566
ประเทศ	51.19	52.95	50.73
โรงเรียน	56.00	58.10	52.09



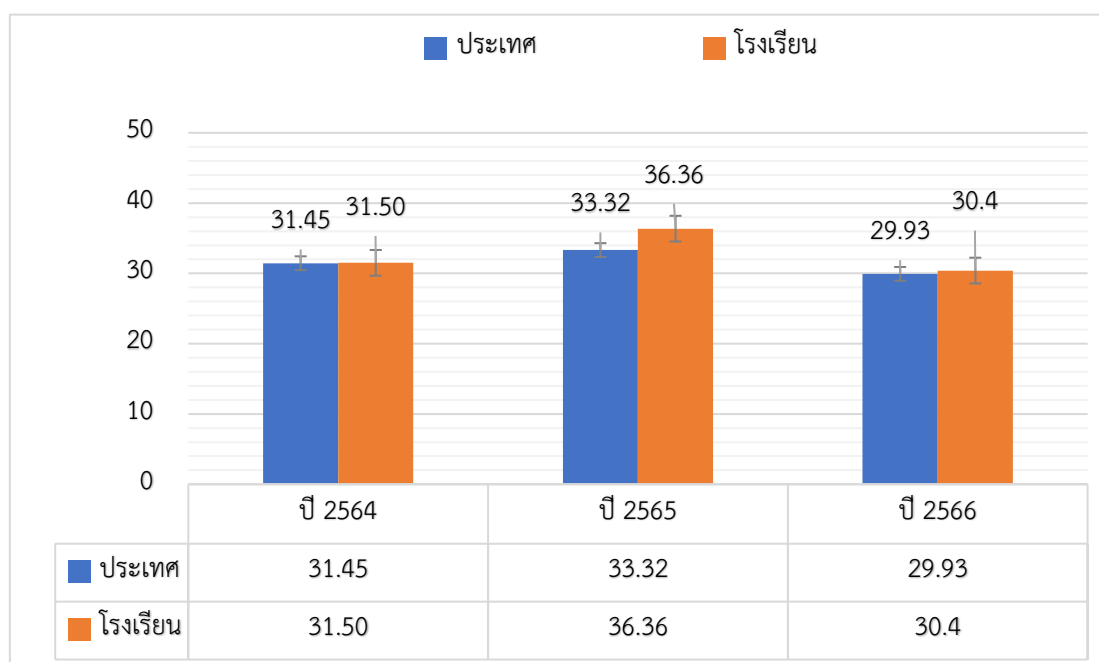
กลุ่มสาระการเรียนรู้คณิตศาสตร์

วิชาคณิตศาสตร์	ปี 2564	ปี 2565	ปี 2566
ประเทศ	24.47	24.39	25.38
โรงเรียน	25.63	27.91	24.33



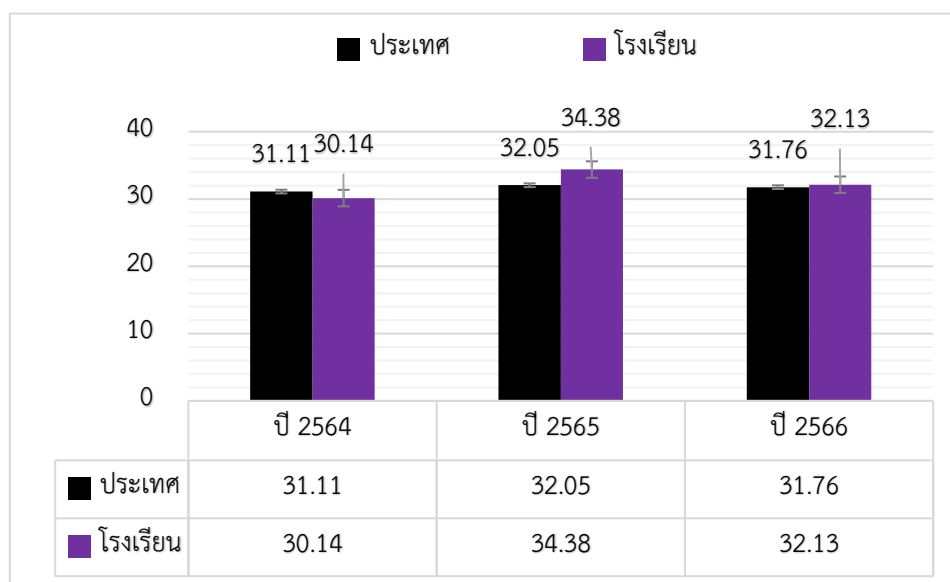
#### กลุ่มสาระการเรียนรู้วิทยาศาสตร์

วิชาวิทยาศาสตร์	ปี 2564	ปี 2565	ปี 2566
ประเทศ	31.45	33.32	29.93
โรงเรียน	31.50	36.36	30.40



กลุ่มสาระการเรียนรู้ภาษาอังกฤษ

วิชาภาษาอังกฤษ	ปี 2564	ปี 2565	ปี 2566
ประเทศ	31.11	32.05	31.76
โรงเรียน	30.14	34.38	32.13





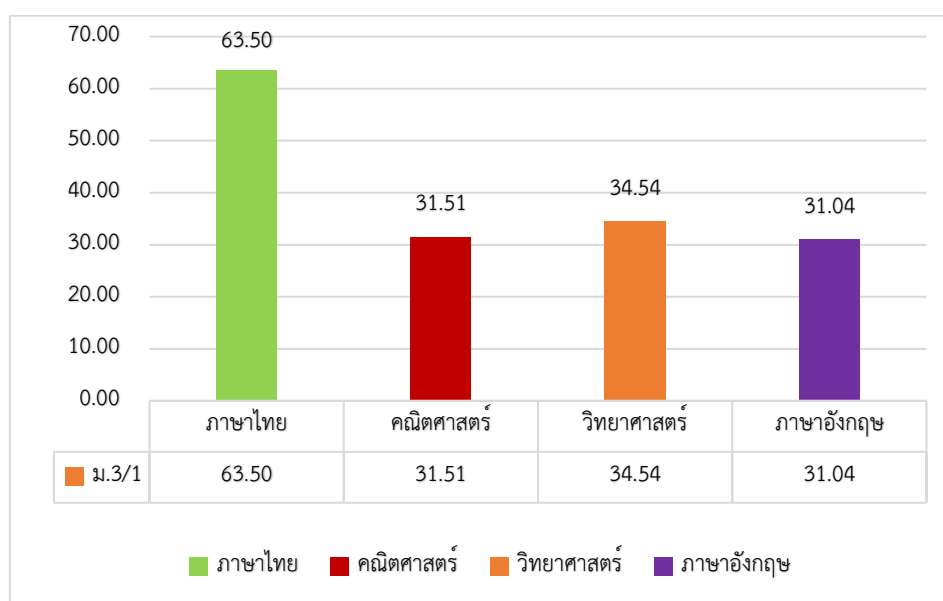
**รายงานผลการทดสอบทางการศึกษาระดับชาติด้านพื้นฐาน (O-NET)**  
**ชั้นมัธยมศึกษาปีที่ 3/1 ปีการศึกษา 2566**

ลำดับที่	ชื่อ - สกุล	ภาษาไทย	คณิตศาสตร์	วิทยาศาสตร์	ภาษาอังกฤษ	รวม	ค่าเฉลี่ย
1	นายวรณัฐ คณะสา	65.98	95.25	42.50	53.13	256.86	64.22
2	นายพลกฤต บุญยินดี	75.58	65.50	45.25	56.25	242.58	60.65
3	นายจารุกิตต์ ดีละมูล	85.16	79.75	45.25	31.25	241.41	60.35
4	นางสาวปริยาภัทร สหารัฐ	80.58	58.25	41.00	56.25	236.08	59.02
5	นายทักษ์ดนัย การผ่อง	78.08	60.75	45.25	31.25	215.33	53.83
6	นางสาวกัญญาณัฐ ประรินรัมย์	72.08	48.75	33.50	34.38	188.71	47.18
7	เด็กหญิงกวิณธิดา อินทะปัญญา	65.25	53.50	48.00	21.88	188.63	47.16
8	นางสาวภูษิตา พรหมบุตร	70.62	42.75	31.50	31.25	176.12	44.03
9	นางสาวมนัสนันท์ อรรถบุตร	75.84	19.00	35.00	40.63	170.47	42.62
10	นางสาวปภาวี จันทะสอน	72.09	23.75	30.25	34.38	160.47	40.12
11	เด็กหญิงรมิตา บาริสรี	64.28	23.75	31.50	37.50	157.03	39.26
12	เด็กหญิงณิชชากรณ จันทระสิงห์	58.73	29.75	39.00	28.13	155.61	38.90
13	นายบุญญพัฒน์ ธิมะดี	69.97	19.00	39.00	25.00	152.97	38.24
14	นางสาวภักลิษา สิริวุฒิการุณ	68.62	19.00	26.00	37.50	151.12	37.78
15	นายธาดากร อยู่ประทานพร	54.15	28.50	35.00	28.13	145.78	36.45
16	นางสาวปิยฉัตร เนียมน่วม	59.04	28.50	26.00	31.25	144.79	36.20
17	เด็กหญิงวรรณณา แตนดงเมือง	65.79	9.50	28.00	40.63	143.92	35.98
18	นายฐภณ ชัยธนาปุระ	70.86	14.25	33.50	25.00	143.61	35.90
19	เด็กชายวรจักร วันนา	49.62	28.50	32.75	31.25	142.12	35.53
20	นางสาวปัญญาพร เกื้อกรรัมย์	57.23	23.75	37.75	21.88	140.61	35.15
21	นางสาวพุดิตา อินพิทักษ์	58.76	19.00	32.25	28.13	138.14	34.54
22	นางสาวอนิสรา ตันตระวิสิทธิ์	41.01	14.25	39.75	37.50	132.51	33.13
23	นางสาวสิตาภา เกตุแก้วจินดาวงศ์	56.31	19.00	35.00	21.88	132.19	33.05

ลำดับที่	ชื่อ - สกุล	ภาษาไทย	คณิตศาสตร์	วิทยาศาสตร์	ภาษาอังกฤษ	รวม	ค่าเฉลี่ย
24	นายจิรพัฒน์ จันทร์ทอง	51.54	23.75	34.25	21.88	131.42	32.86
25	เด็กหญิงจิรัชญา ศรีแย้ม	37.98	31.00	33.50	28.13	130.61	32.65
26	นายพชรคุณ ปะจะนัง	68.01	4.75	39.00	18.75	130.51	32.63
27	นายกฤษณะ สุขวิทย์	69.09	14.25	30.75	15.63	129.72	32.43
28	เด็กหญิงวารารท ขวนประโคน	68.11	19.00	18.50	21.88	127.49	31.87
29	นางสาวภวิกา แซ่เอี้ย	47.90	14.25	26.75	18.75	107.65	26.91
30	นายกรภัทร์ ทินวงศ์	46.78	14.25	20.50	21.88	103.41	25.85
<b>ค่าเฉลี่ย</b>		<b>63.50</b>	<b>31.51</b>	<b>34.54</b>	<b>31.04</b>		<b>40.15</b>

รายงานการเปรียบเทียบผลสัมฤทธิ์ทางการเรียนจากผลการสอบระดับชาติขั้นพื้นฐาน(O-NET)  
 ชั้นมัธยมศึกษาปีที่ 3/1 ปีการศึกษา 2566

กลุ่มสาระ	ภาษาไทย	คณิตศาสตร์	วิทยาศาสตร์	ภาษาอังกฤษ
ม.3/1	63.50	31.51	34.54	31.04





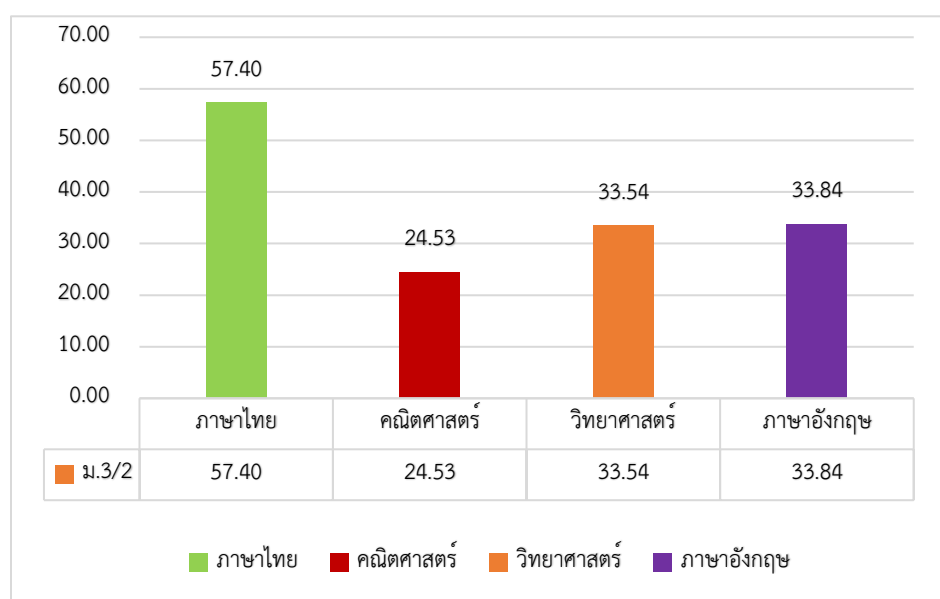
รายงานผลการทดสอบทางการศึกษาระดับชาติด้านพื้นฐาน (O-NET)  
ชั้นมัธยมศึกษาปีที่ 3/2 ปีการศึกษา 2566

ลำดับที่	ชื่อ - สกุล	ภาษาไทย	คณิตศาสตร์	วิทยาศาสตร์	ภาษาอังกฤษ	รวม	ค่าเฉลี่ย
1	เด็กหญิงพิมพ์ลอย จงเจริญ	55.11	58.25	43.75	56.25	213.36	53.34
2	เด็กชายก้องภพ หาญนอก	75.83	33.25	40.50	46.88	196.46	49.12
3	เด็กชายพีระดนัย เดย์รัมย์	76.19	38.00	37.00	31.25	182.44	45.61
4	เด็กหญิงชลธิดา พวงยอด	74.09	33.25	34.25	40.63	182.22	45.56
5	เด็กหญิงลลันรวิศรา ศรีภู	61.37	14.25	34.25	65.63	175.50	43.88
6	เด็กชายรชต นวลศรี	68.73	39.25	39.75	21.88	169.61	42.40
7	เด็กชายพิชญะ นันทะวงษ์	80.45	9.50	37.75	37.50	165.20	41.30
8	เด็กชายธนภัทร คนองดี	59.04	33.25	31.50	40.63	164.42	41.11
9	เด็กชายภควต ภูหนองโอง	68.14	33.25	28.00	34.38	163.77	40.94
10	เด็กหญิงลลันรัตน์ เทพรราชา	61.26	33.25	30.75	37.50	162.76	40.69
11	เด็กชายภูวดล โพธิงาม	71.97	14.25	37.00	37.50	160.72	40.18
12	เด็กหญิงเจมี ชู	53.18	39.25	34.25	31.25	157.93	39.48
13	เด็กหญิงปัญธิตา ไชยหงษ์	53.64	33.25	41.00	28.13	156.02	39.01
14	เด็กหญิงปลายฝน แก้วภักดี	47.28	19.00	33.50	53.13	152.91	38.23
15	เด็กชายณตะวัน แสงบุตร	45.76	28.50	37.00	34.38	145.64	36.41
16	เด็กหญิงพิมพ์ชนก เบลลี	64.53	28.50	21.25	31.25	145.53	36.38
17	เด็กชายพัสกร พิพัชรพงษ์	44.57	28.50	55.50	15.63	144.20	36.05
18	เด็กชายชินวัตร สมสวัสดิ์	60.39	19.00	26.00	34.38	139.77	34.94
19	เด็กชายพุทธพร พันธุ์ล้อมโส	64.03	23.75	26.00	25.00	138.78	34.70
20	เด็กชายวิชญกร จ้อยสาคุ	53.01	14.25	39.00	28.13	134.39	33.60
21	เด็กชายตรีภพ โนมพัตร	46.68	19.00	33.50	34.38	133.56	33.39

ลำดับที่	ชื่อ - สกุล	ภาษาไทย	คณิตศาสตร์	วิทยาศาสตร์	ภาษาอังกฤษ	รวม	ค่าเฉลี่ย
22	เด็กหญิงภัทรธิดา บำรุงแคว้น	57.67	14.25	42.50	18.75	133.17	33.29
23	นายทักษ์ดนัย โคตุนันท์	72.11	9.50	22.50	28.13	132.24	33.06
24	เด็กชายศิวกร อิมเต็ม	32.62	28.50	26.75	37.50	125.37	31.34
25	เด็กหญิงศุภานัน นักปราชญ์	71.23	9.50	28.00	15.63	124.36	31.09
26	เด็กชายณัฐดนัย ศักดิ์สายพร	37.81	9.50	32.25	37.50	117.06	29.27
27	เด็กหญิงสโรชา อิมรัมย์	37.46	14.25	31.50	31.25	114.46	28.62
28	เด็กหญิงบัณฑิตา นามคุณ	45.07	14.25	30.00	25.00	114.32	28.58
29	เด็กชายพีระพล มะริตรรัมย์	25.38	19.00	17.75	21.88	84.01	21.00
<b>ค่าเฉลี่ย</b>		<b>57.40</b>	<b>24.53</b>	<b>33.54</b>	<b>33.84</b>		<b>37.33</b>

รายงานการเปรียบเทียบผลสัมฤทธิ์ทางการเรียนจากผลการสอบระดับชาติชั้นพื้นฐาน(O-NET)  
ชั้นมัธยมศึกษาปีที่ 3/2 ปีการศึกษา 2565

กลุ่มสาระ	ภาษาไทย	คณิตศาสตร์	วิทยาศาสตร์	ภาษาอังกฤษ
ม.3/2	57.40	24.53	33.54	33.84







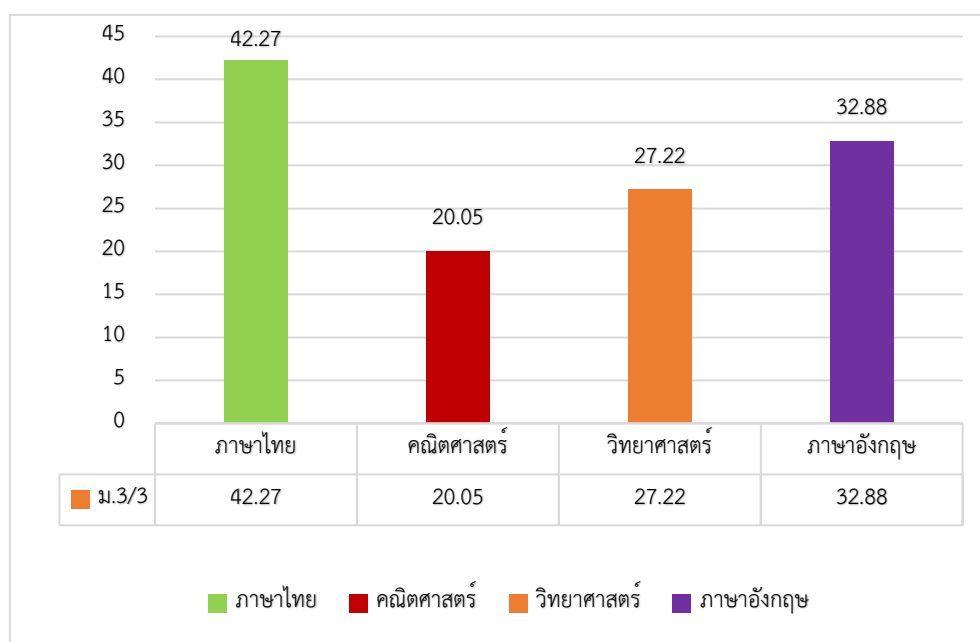
**รายงานผลการทดสอบทางการศึกษาระดับชาติด้านพื้นฐาน (O-NET)  
ชั้นมัธยมศึกษาปีที่ 3/3 ปีการศึกษา 2566**

ลำดับที่	ชื่อ - สกุล	ภาษาไทย	คณิตศาสตร์	วิทยาศาสตร์	ภาษาอังกฤษ	รวม	ค่าเฉลี่ย
1	นายวุฒิเมศร์ สิริสินเจริญรุ่ง	56.61	19.00	40.50	84.38	200.49	50.12
2	เด็กหญิงดาเลียา ปาทาน	63.61	42.75	43.75	34.38	184.49	46.12
3	เด็กหญิงอริสรา ศรีสมศักดิ์	54.43	23.75	38.25	40.63	157.06	39.27
4	เด็กหญิงสิรินดา บุญเจียม	75.86	19.00	36.25	21.88	152.99	38.25
5	เด็กชายกิตติรัช กิตติบดินทร์	59.62	20.25	32.75	34.38	147.00	36.75
6	เด็กชายศุภกร จันทน์นวล	62.42	28.50	26.75	28.13	145.80	36.45
7	เด็กชายสถาพร ธนาคุณ	49.32	33.25	34.25	28.13	144.95	36.24
8	เด็กหญิงณภัทรพร กริมรัมย์	66.76	20.25	29.50	21.88	138.39	34.60
9	เด็กชายภัทรดนัย ตั้งเทพประสิทธิ์	53.20	14.25	36.25	34.38	138.08	34.52
10	เด็กชายชัชวาลย์ แก้วทองเพชร	55.39	28.50	19.75	34.38	138.02	34.51
11	เด็กชายภาคิไณย เสงส์สวัสดิ์	62.26	19.00	26.00	28.13	135.39	33.85
12	เด็กหญิงเจสซีคา คาร์สัน	24.77	19.00	26.00	59.38	129.15	32.29
13	เด็กชายชุตติเทพ ภูบุญศรี	53.56	19.00	20.50	34.38	127.44	31.86
14	เด็กหญิงอริสรา พิษณุกลิ่น	52.03	9.50	20.50	43.75	125.78	31.45
15	เด็กหญิงสุธาสินี เปลี้นรัมย์	49.09	14.25	24.00	37.50	124.84	31.21
16	เด็กชายจักปณวัฒน์ เทวศิริรัตน์	42.60	28.50	25.25	25.00	121.35	30.34
17	เด็กชายภัคพล สุวรรณิกร	41.04	23.75	26.75	25.00	116.54	29.14
18	เด็กชายจิรพนธ์ จุลเดช	28.38	14.25	30.25	34.38	107.26	26.82
19	เด็กชายกิตติกวิน ชะนุธรรมย์	32.09	14.25	31.50	28.13	105.97	26.49
20	เด็กชายปัญญาพล ข้าไชติ	37.30	23.75	16.50	28.13	105.68	26.42
21	นางสาวเบญจมาศ ชะแอกรัมย์	49.01	14.25	13.00	25.00	101.26	25.32

ลำดับที่	ชื่อ - สกุล	ภาษาไทย	คณิตศาสตร์	วิทยาศาสตร์	ภาษาอังกฤษ	รวม	ค่าเฉลี่ย
22	เด็กชายชฎานนท์ ไชยพันธ์	34.32	14.25	24.00	28.13	100.70	25.18
23	เด็กหญิงพัชรจิรา อางเอี่ยม	46.81	19.00	17.00	15.63	98.44	24.61
24	เด็กหญิงพิชญาภา ฤทธิวิชัย	34.95	14.25	27.50	18.75	95.45	23.86
25	เด็กหญิงพัชรารัตน์ ชุมรัมย์	21.26	4.75	13.75	28.13	67.89	16.97
<b>ค่าเฉลี่ย</b>		<b>48.27</b>	<b>20.05</b>	<b>27.22</b>	<b>32.88</b>		<b>32.10</b>

รายงานการเปรียบเทียบผลสัมฤทธิ์ทางการเรียนจากผลการสอบระดับชาติชั้นพื้นฐาน(O-NET)  
ชั้นมัธยมศึกษาปีที่ 3/3 ปีการศึกษา 2565

กลุ่มสาระ	ภาษาไทย	คณิตศาสตร์	วิทยาศาสตร์	ภาษาอังกฤษ
ม.3/3	48.27	20.05	27.22	32.88





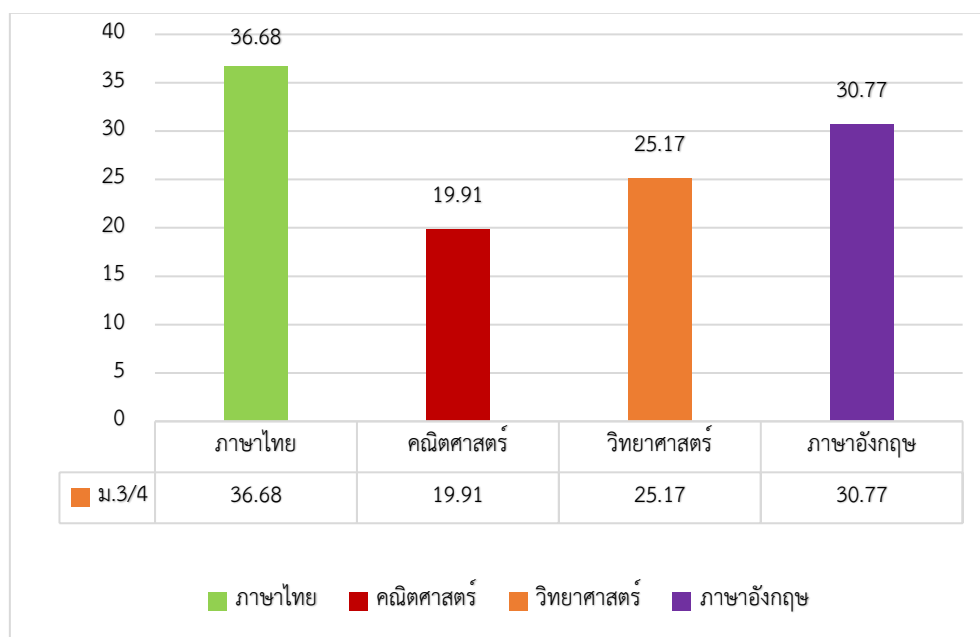
รายงานผลการทดสอบทางการศึกษาระดับชาติด้านพื้นฐาน (O-NET)  
ชั้นมัธยมศึกษาปีที่ 3/4 ปีการศึกษา 2566

ลำดับที่	ชื่อ - สกุล	ภาษาไทย	คณิตศาสตร์	วิทยาศาสตร์	ภาษาอังกฤษ	รวม	ค่าเฉลี่ย
1	นายวัทธิกร พันลี	64.36	33.25	45.25	50.00	192.86	48.22
2	นายณิขกานต์ ประเสริฐสวัสดิ์	58.51	28.50	28.75	59.38	175.14	43.79
3	นางสาวกนกวรรณ ทองตุ้ย	61.03	33.25	26.75	37.50	158.53	39.63
4	เด็กหญิงทิพานัน วงศ์งาม	49.28	38.00	25.25	37.50	150.03	37.51
5	เด็กหญิงสุภัชชา อ้วนสุนั่ม	41.51	33.25	30.75	25.00	130.51	32.63
6	เด็กหญิงเบญจมาภรณ์ คูเรื่องรัมย์	45.02	33.25	28.75	21.88	128.90	32.23
7	เด็กชายชนดล พรหมวิจิตร	55.40	33.25	23.25	15.63	127.53	31.88
8	เด็กชายมานะชัย สุขประเสริฐ	44.04	14.25	24.00	37.50	119.79	29.95
9	เด็กหญิงภัทราพร ผิวจันทร์สด	26.77	23.75	20.50	46.88	117.90	29.48
10	นางสาวสิริพรรณ จิมพละ	58.79	9.50	18.50	28.13	114.92	28.73
11	นายพงศกร ปรุฑรัมย์	21.91	33.25	19.25	37.50	111.91	27.98
12	นายอาชวิน เดชบุญ	20.26	28.50	35.75	25.00	109.51	27.38
13	นายสุทธิศักดิ์ ไช้แสง	38.37	19.00	21.75	28.13	107.25	26.81
14	นางสาวพัชราลักษณ์ อินทุกรรม	51.85	14.25	13.00	28.13	107.23	26.81
15	เด็กหญิงปาณิสรา นาเขียว	9.08	23.75	31.50	34.38	98.71	24.68
16	นางสาวยุวฉัตร พันธุ์ยา	40.56	9.50	26.00	21.88	97.94	24.49
17	เด็กชายชิววิทย์ ศรีวะอุไร	10.22	19.00	29.50	37.50	96.22	24.06
18	นายนิติพงษ์ จิตเจริญ	30.71	19.00	15.00	28.13	92.84	23.21
19	นายชินโชติ โอสผประสาท	27.62	9.50	17.75	37.50	92.37	23.09
20	นางสาวสุภาวดี คุณขุนทด	36.91	14.25	18.50	18.75	88.41	22.10
21	เด็กชายก้องพิภพ นะริรัมย์	32.46	4.75	26.00	25.00	88.21	22.05

ลำดับที่	ชื่อ - สกุล	ภาษาไทย	คณิตศาสตร์	วิทยาศาสตร์	ภาษาอังกฤษ	รวม	ค่าเฉลี่ย
22	นายณัฐกร ทนต์	35.95	9.50	24.00	18.75	88.20	22.05
23	เด็กชายศรสิทธิ์ ใจรัมย์	15.66	4.75	29.50	37.50	87.41	21.85
24	เด็กชายมงคล ชาไธสง	26.77	4.75	24.00	28.13	83.65	20.91
25	นายณัฐภัทร อินทวัน	27.37	9.50	26.00	18.75	81.62	20.41
26	นางสาววิชชุดา วิชัยรัมย์	23.27	14.25	25.25	15.63	78.40	19.60
27	นายอัศวิน แจ่มรัมย์	-	-	-	-	-	-
<b>ค่าเฉลี่ย</b>		<b>36.68</b>	<b>19.91</b>	<b>25.17</b>	<b>30.77</b>		<b>28.13</b>

รายงานการเปรียบเทียบผลสัมฤทธิ์ทางการเรียนจากผลการสอบระดับชาติชั้นพื้นฐาน(O-NET)  
 ชั้นมัธยมศึกษาปีที่ 3/4 ปีการศึกษา 2566

กลุ่มสาระ	ภาษาไทย	คณิตศาสตร์	วิทยาศาสตร์	ภาษาอังกฤษ
ม.3/4	36.68	19.91	25.17	30.77



## ประมวลภาพ

นักเรียนมีผลคะแนนสอบ O-NET คะแนนเต็ม 100 คะแนน  
 ชั้นประถมศึกษาปีที่ 6  
 วิชาคณิตศาสตร์



นักเรียนมีผลคะแนนสอบ O-NET คะแนนเต็ม 100 คะแนน

ชั้นประถมศึกษาปีที่ 6

วิชาคณิตศาสตร์







นักเรียนมีผลคะแนนสอบ O-NET คะแนนเต็ม 100 คะแนน  
ชั้นประถมศึกษาปีที่ 6  
วิชาภาษาอังกฤษ





นักเรียนมีผลการทดสอบ O-NET สูงสุด  
ชั้นประถมศึกษาปีที่ 6 วิชาภาษาไทย

โรงเรียนกรรณิชนนถนบุรีรัมย์

ขอแสดงความชื่นชมและยินดี  
ผลการทดสอบทางการศึกษาระดับขั้นพื้นฐาน  
O-NET ปีการศึกษา 2566

วิชา ภาษาไทย

กฤติมา  
อะเพื่อนรัมย์

“92.75 คะแนน”



นักเรียนมีผลการทดสอบ O-NET สูงสุด  
ชั้นประถมศึกษาปีที่ 6 วิชาวิทยาศาสตร์

โรงเรียนกรรณิชนนถนบุรีรัมย์

ขอแสดงความชื่นชมและยินดี  
ผลการทดสอบทางการศึกษาระดับขั้นพื้นฐาน  
O-NET ปีการศึกษา 2566

วิชา วิทยาศาสตร์

มิญชณ์ณิชา  
รุ่งอร่ามศิลป์

“95.00 คะแนน”



โรงเรียนศรีรัตนราษฎร์บำรุงบุรีรัมย์

ขอแสดงความชื่นชมและยินดี  
ผลการทดสอบทางการศึกษาระดับขั้นพื้นฐาน  
O-NET ปีการศึกษา 2566

วิชา  
วิทยาศาสตร์

ณัฐภูมิ บุญมະยา

“90.00 คะแนน”



นักเรียนมีผลการทดสอบ O-NET สูงสุด  
ชั้นประถมศึกษาปีที่ 6 วิชาวิทยาศาสตร์

โรงเรียนศรีรัตนราษฎร์บำรุงบุรีรัมย์

ขอแสดงความชื่นชมและยินดี  
ผลการทดสอบทางการศึกษาระดับขั้นพื้นฐาน  
O-NET ปีการศึกษา 2566

วิชา  
วิทยาศาสตร์

ปกรณ  
ประยูรพุมิวนิชย์

“92.50 คะแนน”



นักเรียนมีผลการทดสอบ O-NET สูงสุด  
ชั้นมัธยมศึกษาปีที่ 3

โรงเรียนเมธีรังษีวิทยา นุธิรัมย์

ขอแสดงความชื่นชมและยินดี  
ผลการทดสอบทางการศึกษาระดับขั้นพื้นฐาน  
O-NET ปีการศึกษา 2566  
ระดับชั้นมัธยมศึกษาปีที่ 3

🏆 **วิชา ภาษาไทย**

จารุกิตต์ ดีละมูล

85.16  
คะแนน



โรงเรียนเมธีรังษีวิทยา นุธิรัมย์

ขอแสดงความชื่นชมและยินดี  
ผลการทดสอบทางการศึกษาระดับขั้นพื้นฐาน  
O-NET ปีการศึกษา 2566  
ระดับชั้นมัธยมศึกษาปีที่ 3

🏆 **วิชา ภาษาไทย**

ปรีชาภัทร สหราษฎร์

80.58  
คะแนน



โรงเรียนเมธีรังษีวิทยา นุธิรัมย์

ขอแสดงความชื่นชมและยินดี  
ผลการทดสอบทางการศึกษาระดับขั้นพื้นฐาน  
O-NET ปีการศึกษา 2566  
ระดับชั้นมัธยมศึกษาปีที่ 3

🏆 **วิชา ภาษาไทย**

พิชญะ นันทะวงษ์

80.45  
คะแนน



โรงเรียนเมธีรังษีวิทยา นุธิรัมย์

ขอแสดงความชื่นชมและยินดี  
ผลการทดสอบทางการศึกษาระดับขั้นพื้นฐาน  
O-NET ปีการศึกษา 2566  
ระดับชั้นมัธยมศึกษาปีที่ 3

🏆 **วิชา คณิตศาสตร์**

วรงค์ คกณะ

95.25  
คะแนน



โรงเรียนเมธีรังษีวิทยา นุธิรัมย์

ขอแสดงความชื่นชมและยินดี  
ผลการทดสอบทางการศึกษาระดับขั้นพื้นฐาน  
O-NET ปีการศึกษา 2566  
ระดับชั้นมัธยมศึกษาปีที่ 3

🏆 **วิชา ภาษาอังกฤษ**

วุฒิเมศร์  
สิริสิน เจริญรุ่ง

84.38  
คะแนน



ได้รางวัลการแข่งขันทางวิชาการระดับนานาชาติรอบแรก

ระดับเขตพื้นที่การศึกษา ประจำปี 2567





บัญชีเบิกจ่ายวัสดุสำนักงานสิ้นปีสอง						
ผู้เบิก งานทะเบียน/วิชาการ		ปีการศึกษา 2566				
วันเดือนปี	ชื่อผู้เบิก	รายการที่เบิก	ราคาต่อหน่วย (บาท)	เบิกจ่าย		หมายเหตุ
				จำนวน	ราคา	
22/5/2566	นายชาญวิทย์ รอดภัย	กระดาษงานพิมพ์	90	2	180.00	งานทะเบียน
29/5/2566	นางสาวปราณี แสงรัมย์	กระดาษงานพิมพ์	90	2	180.00	งานทะเบียน
5/6/2566	นางสาวปราณี แสงรัมย์	กระดาษการ์ดขาว 120G.	55	1	55.00	งานทะเบียน
7/6/2566	นางสาวปราณี แสงรัมย์	สมุดเสนอเงิน	175	1	175.00	งานทะเบียน
30/6/2566	นายชาญวิทย์ รอดภัย	กระดาษงานพิมพ์	90	2	180.00	งานทะเบียน
11/7/2566	นายชาญวิทย์ รอดภัย	แอลซีดี สีส้ม	45	1	45.00	งานวิชาการ
14/7/2566	นางสาวปราณี แสงรัมย์	ปากกาหมึกซึม สีดำ GSoft	15	1	15.00	งานทะเบียน
24/7/2566	นายชาญวิทย์ รอดภัย	กระดาษงานพิมพ์	90	5	450.00	ซื้อสอบกลางภาค
25/7/2566	นายชาญวิทย์ รอดภัย	กระดาษงานพิมพ์	90	5	450.00	ซื้อสอบกลางภาค
27/7/2566	นายชาญวิทย์ รอดภัย	กระดาษงานพิมพ์	90	60	5,400.00	ซื้อสอบกลางภาค
3/8/2566	นายชาญวิทย์ รอดภัย	กระดาษงานพิมพ์	90	5	450.00	ซื้อสอบกลางภาค
3/8/2566	นายชาญวิทย์ รอดภัย	หมึกเครื่องโรเนียว Type F	1070	1	1,070.00	ซื้อสอบกลางภาค
3/8/2566	นายชาญวิทย์ รอดภัย	ไซเครื่องโรเนียว Type F	2140	1	2,140.00	ซื้อสอบกลางภาค
3/8/2566	นายชาญวิทย์ รอดภัย	กระดาษคำตอบ (180 แผ่น)	20	60	1,200.00	ซื้อสอบกลางภาค
3/8/2566	น.ส.รพีพร จำปาพันธ์	กาวแท่ง คราซิ่ง 22 G.	23	1	23.00	วิชาการ
4/8/2566	นายชาญวิทย์ รอดภัย	กระดาษงานพิมพ์	90	5	450.00	ซื้อสอบกลางภาค
5/8/2566	นายชาญวิทย์ รอดภัย	กระดาษงานพิมพ์	90	20	1,800.00	ซื้อสอบกลางภาค
5/8/2566	นายชาญวิทย์ รอดภัย	หมึกเครื่องโรเนียว Type F	1070	1	1,070.00	ซื้อสอบกลางภาค
5/8/2566	นายชาญวิทย์ รอดภัย	ลวดเข็บบกระดาษ เบอร์ 10	15	21	315.00	ซื้อสอบกลางภาค
5/8/2566	นายชาญวิทย์ รอดภัย	ปากกาเคมีสีแดง	15	2	30.00	ซื้อสอบกลางภาค
7/8/2566	นายชาญวิทย์ รอดภัย	กระดาษงานพิมพ์	90	10	900.00	ซื้อสอบกลางภาค
7/8/2566	นายชาญวิทย์ รอดภัย	ลวดเข็บบกระดาษ เบอร์ 10	15	10	150.00	ซื้อสอบกลางภาค
9/8/2566	นายชาญวิทย์ รอดภัย	เชือกแดงขาว	79	1	79.00	ซื้อสอบกลางภาค
10/8/2566	นายชาญวิทย์ รอดภัย	กระดาษงานพิมพ์	90	5	450.00	ซื้อสอบกลางภาค
15/8/2566	นายชาญวิทย์ รอดภัย	กระดาษงานพิมพ์	90	10	900.00	หลักสูตร
15/8/2566	นางสาวปราณี แสงรัมย์	เทปใส	25	1	25.00	งานทะเบียน
15/8/2566	นายชาญวิทย์ รอดภัย	หมึกเครื่องปริ้น 285A	370	2	740.00	งานหลักสูตร
15/8/2566	นายชาญวิทย์ รอดภัย	เชือกแดงขาว	79	1	79.00	ซื้อสอบกลางภาค
15/8/2566	นายชาญวิทย์ รอดภัย	หมึกเติมสีแดง	100	1	100.00	งานหลักสูตร
15/8/2566	นายชาญวิทย์ รอดภัย	หมึกเติมสีเหลือง	100	1	100.00	งานหลักสูตร
15/8/2566	นายชาญวิทย์ รอดภัย	หมึกเติมสีน้ำเงิน	100	1	100.00	งานหลักสูตร
15/8/2566	นายชาญวิทย์ รอดภัย	หมึกเติมสีดำ	100	1	100.00	งานหลักสูตร
17/8/2566	นายชาญวิทย์ รอดภัย	หมึกเครื่องปริ้น 285A	370	1	370.00	งานหลักสูตร

## บัญชีเบิกจ่ายวัสดุสำนักงานสิ้นปีสอง

ปีการศึกษา 2566

วันเดือนปี	ชื่อผู้เบิก	รายการที่เบิก	ราคาต่อหน่วย (บาท)	เบิกจ่าย		หมายเหตุ
				จำนวน	ราคา	
21/8/2566	นายชาญวิทย์ รอดภัย	กระดาษงานพิมพ์	90	35	3,150.00	ภาษาไทย
23/8/2566	นายชาญวิทย์ รอดภัย	หมึกเครื่องโรเนียว Type F	1070	1	1,070.00	ภาษาไทย
23/8/2566	นายชาญวิทย์ รอดภัย	ไขเครื่องโรเนียว Type F	2140	1	2,140.00	ภาษาไทย
26/8/2566	นายชาญวิทย์ รอดภัย	ลวดเขียนกระดาษ เบอร์ 10	15	24	360.00	ภาษาไทย
29/8/2566	นายชาญวิทย์ รอดภัย	กระดาษคำคอป (180 แผ่น)	20	12	240.00	ภาษาไทย
30/8/2566	น.ส.รพีพร จำปาพันธ์	หมึกเครื่องปริ้น 279A	420	1	420	งานวิชาการ
31/8/2566	นายชาญวิทย์ รอดภัย	กระดาษงานพิมพ์	90	10	900.00	ข้อสอบปลายภาค
31/8/2566	นายชาญวิทย์ รอดภัย	หมึกเครื่องโรเนียว Type F	1200	1	1,200.00	ข้อสอบปลายภาค
31/8/2566	นายชาญวิทย์ รอดภัย	ไขเครื่องโรเนียว Type F	2500	1	2,500.00	ข้อสอบปลายภาค
31/8/2566	น.ส.ปราณี แสงรัมย์	กระดาษพิมพ์	55	12	660.00	งานทะเบียน
1/9/2566	นายชาญวิทย์ รอดภัย	กระดาษงานพิมพ์	90	10	900.00	ข้อสอบปลายภาค
2/9/2566	นายชาญวิทย์ รอดภัย	กระดาษงานพิมพ์	90	10	900.00	ข้อสอบปลายภาค
4/9/2566	นายชาญวิทย์ รอดภัย	ลวดเขียนกระดาษ เบอร์ 10	15	24	360.00	ข้อสอบปลายภาค
4/9/2566	นายชาญวิทย์ รอดภัย	ปากกาเคมีสีแดง	15	2	30.00	ข้อสอบปลายภาค
5/9/2566	นายชาญวิทย์ รอดภัย	กระดาษงานพิมพ์	90	10	900.00	ข้อสอบปลายภาค
6/9/2566	นายชาญวิทย์ รอดภัย	กระดาษงานพิมพ์	90	10	900.00	ข้อสอบปลายภาค
6/9/2566	นายชาญวิทย์ รอดภัย	ปากกาเคมีสีแดง	15	2	30.00	ข้อสอบปลายภาค
6/9/2566	นายชาญวิทย์ รอดภัย	ซีฟิ่งนั้บกระดาษ เอสเฟิน 40 กรัม	40	1	40.00	ข้อสอบปลายภาค
6/9/2566	นายชาญวิทย์ รอดภัย	หมึกเครื่องโรเนียว Type F	1200	1	1,200.00	ข้อสอบปลายภาค
6/9/2566	นายชาญวิทย์ รอดภัย	ไขเครื่องโรเนียว Type F	2500	1	2,500.00	ข้อสอบปลายภาค
8/9/2566	นายชาญวิทย์ รอดภัย	ลวดเขียนกระดาษ เบอร์ 10	15	1	15.00	วิชาการ
8/9/2566	นายชาญวิทย์ รอดภัย	กระดาษงานพิมพ์	90	10	900.00	ข้อสอบปลายภาค
9/9/2566	น.ส.รพีพร จำปาพันธ์	กระดาษงานพิมพ์	90	2	180.00	งานวิชาการ
12/9/2566	นายชาญวิทย์ รอดภัย	กระดาษงานพิมพ์	90	10	900.00	ข้อสอบปลายภาค
14/9/2566	น.ส.รพีพร จำปาพันธ์	หมึกเครื่องปริ้น 279A	420	1	420	งานวิชาการ
19/9/2566	นายชาญวิทย์ รอดภัย	แล็คซีน สีส้ม/สีน้ำเงิน	45	2	90	งานวิชาการ
21/9/2566	นายชาญวิทย์ รอดภัย	กระดาษงานพิมพ์	90	5	450.00	ข้อสอบปลายภาค
22/9/2566	นายชาญวิทย์ รอดภัย	กระดาษงานพิมพ์	90	20	1,800.00	ข้อสอบปลายภาค
22/9/2566	นายชาญวิทย์ รอดภัย	หมึกเครื่องโรเนียว Type F	1200	1	1,200.00	ข้อสอบปลายภาค
22/9/2566	นายชาญวิทย์ รอดภัย	ไขเครื่องโรเนียว Type F	2500	1	2,500.00	ข้อสอบปลายภาค
23/9/2566	นายชาญวิทย์ รอดภัย	กระดาษงานพิมพ์	90	40	3,600.00	ข้อสอบปลายภาค
24/9/2566	นายชาญวิทย์ รอดภัย	กระดาษงานพิมพ์	90	20	1,800.00	ข้อสอบปลายภาค
25/9/2566	นายชาญวิทย์ รอดภัย	ปากกาถูกลิ้น สีน้ำเงิน Quantum	12	12	144.00	ข้อสอบปลายภาค



## บัญชีเบิกจ่ายวัสดุสำนักงานอื่นเปลือง

ปีการศึกษา 2566

ผู้เบิก งานทะเบียน/วิชาการ

วันเดือนปี	ชื่อผู้เบิก	รายการที่เบิก	ราคาต่อหน่วย (บาท)	เบิกจ่าย		หมายเหตุ
				จำนวน	ราคา	
26/9/2566	นายชาญวิทย์ รอดภัย	ถาดเขียนกระดาษ เบอร์ 10	15	24	360.00	ซื้อสอบปลายภาค
26/9/2566	นายชาญวิทย์ รอดภัย	กระดาษงานพิมพ์	90	10	900.00	ซื้อสอบปลายภาค
27/9/2566	นายชาญวิทย์ รอดภัย	กระดาษงานพิมพ์	90	10	900.00	ซื้อสอบปลายภาค
27/9/2566	น.ส.ปราณี แสงรัมย์	หมึกเครื่องถ่ายเอกสาร สีดำ CM 305 DF	550	1	550.00	งานทะเบียน
28/9/2566	นายชาญวิทย์ รอดภัย	หมึกเครื่องโรเนียว Type F	1200	1	1,200.00	ซื้อสอบปลายภาค
30/9/2566	นายชาญวิทย์ รอดภัย	กระดาษงานพิมพ์	90	23	2,070.00	ซื้อสอบปลายภาค
30/9/2566	นายชาญวิทย์ รอดภัย	หมึกเครื่องโรเนียว Type F	1200	1	1,200.00	ซื้อสอบปลายภาค
30/9/2566	นายชาญวิทย์ รอดภัย	ไซเครื่องโรเนียว Type F	2500	1	2,500.00	ซื้อสอบปลายภาค
2/10/2566	นายชาญวิทย์ รอดภัย	กระดาษงานพิมพ์	90	24	2,160.00	ซื้อสอบปลายภาค
3/10/2566	น.ส.ปราณี แสงรัมย์	กระดาษงานพิมพ์	90	2	180.00	งานทะเบียน
3/10/2566	น.ส.รพีพร จำปาพันธ์	กระดาษงานพิมพ์	90	3	270.00	งานวิชาการ
3/10/2566	นายชาญวิทย์ รอดภัย	กระดาษงานพิมพ์	90	10	900.00	ซื้อสอบปลายภาค
3/10/2566	น.ส.ปราณี แสงรัมย์	หมึกเครื่องถ่ายเอกสาร สีดำ CM 305 DF	550	1	550.00	งานทะเบียน
3/10/2566	น.ส.ปราณี แสงรัมย์	กระดาษขาว 2 หน้ายี่ห้อ Armstrong	15	1	15.00	งานทะเบียน
3/10/2566	น.ส.รพีพร จำปาพันธ์	หมึกเครื่องปริ้น 279A	420	1	420	งานวิชาการ
4/10/2566	น.ส.ปราณี แสงรัมย์	หมึกเครื่องปริ้น 279A	420	1	420	งานทะเบียน
5/10/2566	นายชาญวิทย์ รอดภัย	แล็กจีนสีแดง	45	1	45	งานวิชาการ
10/10/2566	นายชาญวิทย์ รอดภัย	หมึกเครื่องโรเนียว Type F	1200	1	1,200.00	งานโรงเรียน
11/10/2566	น.ส.ปราณี แสงรัมย์	หมึกเครื่องปริ้น 279A	420	1	420	งานทะเบียน
11/10/2566	น.ส.ปราณี แสงรัมย์	หมึกเครื่องถ่ายเอกสาร สีดำ CM 305 DF	550	1	550.00	งานทะเบียน
12/10/2566	นายชาญวิทย์ รอดภัย	กระดาษงานพิมพ์	90	10	900.00	รายบุคคล
12/10/2566	นายชาญวิทย์ รอดภัย	หมึกเครื่องปริ้น 279A	420	2	840	รายบุคคล
16/10/2566	น.ส.รพีพร จำปาพันธ์	หมึกเครื่องปริ้น 279A	420	1	420	งานวิชาการ
18/10/2566	น.ส.ปราณี แสงรัมย์	หมึกเครื่องถ่ายเอกสาร สีดำ CM 305 DF	550	2	1,100.00	งานทะเบียน
21/10/2566	น.ส.รพีพร จำปาพันธ์	หมึกเครื่องปริ้น 279A	420	1	420	งานวิชาการ
26/10/2566	นายชาญวิทย์ รอดภัย	กระดาษงานพิมพ์	90	5	450.00	งานทะเบียน
31/10/2566	นายชาญวิทย์ รอดภัย	กระดาษการ์ดขาว 120G.	60	1	60.00	งานทะเบียน
31/10/2566	นายชาญวิทย์ รอดภัย	กระดาษงานพิมพ์	90	1	90.00	งานทะเบียน
1/11/2566	น.ส.รพีพร จำปาพันธ์	กระดาษงานพิมพ์	90	2	180.00	งานวิชาการ
2/11/2566	นายชาญวิทย์ รอดภัย	กระดาษงานพิมพ์	90	3	270.00	งานลูกเสือ
3/11/2566	นายชาญวิทย์ รอดภัย	หมึกเครื่องโรเนียว Type F	1200	1	1,200.00	งานโรงเรียน
6/11/2566	นายชาญวิทย์ รอดภัย	กระดาษงานพิมพ์	90	1	90.00	งานทะเบียน
6/11/2566	นายชาญวิทย์ รอดภัย	หมึกเครื่องโรเนียว Type F	1200	1	1,200.00	งานโรงเรียน

## บัญชีเบิกจ่ายวัสดุสำนักงานสิ้นปีสอง

ปีการศึกษา 2566

วันเดือนปี	ชื่อผู้เบิก	รายการที่เบิก	ราคาต่อหน่วย (บาท)	เบิกจ่าย		หมายเหตุ
				จำนวน	ราคา	
8/1/2566	น.ส.ปราณี แสงรัมย์	ลวดเย็บกระดาษ เบอร์ 10	15	2	30.00	งานทะเบียน
8/11/2566	น.ส.ปราณี แสงรัมย์	กระดาษงานพิมพ์	90	2	180.00	งานทะเบียน
9/11/2566	น.ส.รพีพร จำปาพันธ์	หมึกเครื่องปริ้น 279A	420	1	420	งานวิชาการ
9/11/2566	น.ส.ปราณี แสงรัมย์	หมึกเครื่องถ่ายเอกสาร สีดำ CM 305 DF	550	2	1,100.00	งานทะเบียน
10/11/2566	น.ส.ปราณี แสงรัมย์	ปากกาหมึกซึม สีน้ำเงิน	15	1	15	งานทะเบียน
10/11/2566	น.ส.ปราณี แสงรัมย์	ปากกาหมึกซึม สีแดง	15	1	15	งานทะเบียน
10/11/2566	น.ส.ปราณี แสงรัมย์	กระดาษงานพิมพ์	90	2	180.00	งานทะเบียน
22/11/2566	นายชาญวิทย์ รอดภัย	ไขเครื่องโรเนียว Type F	2500	1	2,500.00	งานทะเบียน
25/11/2566	นายชาญวิทย์ รอดภัย	กระดาษงานพิมพ์	90	5	450.00	เอกสารห้องGifted
28/11/2566	นายชาญวิทย์ รอดภัย	หมึกเครื่องโรเนียว Type F	1200	1	1,200.00	เอกสารห้องGifted
30/11/2566	น.ส.รพีพร จำปาพันธ์	กระดาษงานพิมพ์	90	2	180.00	งานวิชาการ
30/11/2566	น.ส.รพีพร จำปาพันธ์	หมึกเครื่องปริ้น 279A	420	1	420	งานวิชาการ
1/12/2566	น.ส.รพีพร จำปาพันธ์	เมาส์ DELL	110	1	110	งานวิชาการ
1/12/2566	น.ส.ปราณี แสงรัมย์	กระดาษงานพิมพ์	90	2	180.00	งานทะเบียน
4/12/2566	น.ส.ปราณี แสงรัมย์	หมึกเครื่องถ่ายเอกสาร สีดำ CM 305 DF	550	1	550.00	งานทะเบียน
9/12/2566	นายชาญวิทย์ รอดภัย	กระดาษงานพิมพ์	90	30	2,700.00	สอบกลางภาค 2/2566
9/12/2566	นายชาญวิทย์ รอดภัย	หมึกเครื่องโรเนียว Type F	1200	1	1,200.00	สอบกลางภาค 2/2566
9/12/2566	นายชาญวิทย์ รอดภัย	ไขเครื่องโรเนียว Type F	2500	1	2,500.00	สอบกลางภาค 2/2566
10/12/2566	นายชาญวิทย์ รอดภัย	กระดาษงานพิมพ์	90	10	900.00	สอบกลางภาค 2/2566
12/12/2566	นายชาญวิทย์ รอดภัย	กระดาษงานพิมพ์	90	10	900.00	สอบกลางภาค 2/2566
13/12/2566	นายชาญวิทย์ รอดภัย	กระดาษงานพิมพ์	90	10	900.00	สอบกลางภาค 2/2566
15/12/2566	นายชาญวิทย์ รอดภัย	กระดาษงานพิมพ์	90	10	900.00	สอบกลางภาค 2/2566
18/12/2566	นายชาญวิทย์ รอดภัย	กระดาษงานพิมพ์	90	20	1,800.00	สอบกลางภาค 2/2566
18/12/2566	นายชาญวิทย์ รอดภัย	หมึกเครื่องโรเนียว Type F	1200	1	1,200.00	สอบกลางภาค 2/2566
21/12/2566	นายชาญวิทย์ รอดภัย	กระดาษงานพิมพ์	90	20	1,800.00	สอบกลางภาค 2/2566
23/12/2566	นายชาญวิทย์ รอดภัย	กระดาษงานพิมพ์	90	12	1,080.00	สอบกลางภาค 2/2566
8/1/2567	นายชาญวิทย์ รอดภัย	กระดาษงานพิมพ์	90	1	90.00	งานทะเบียน
8/1/2567	นายชาญวิทย์ รอดภัย	หมึกเครื่องปริ้น 279A	420	1	420	งานวิชาการ
8/1/2567	นายชาญวิทย์ รอดภัย	เชือก แดง ขาว	79	1	79.00	งานทะเบียน
9/1/2567	นายชาญวิทย์ รอดภัย	หมึกเครื่องโรเนียว Type F	1200	1	1,200.00	O-NET
9/1/2567	นายชาญวิทย์ รอดภัย	ไขเครื่องโรเนียว Type F	2500	1	2,500.00	O-NET
12/1/2567	นางสาวปราณี แสงรัมย์	กระดาษงานพิมพ์	90	2	180.00	งานทะเบียน
15/1/2567	น.ส.รพีพร จำปาพันธ์	กระดาษงานพิมพ์	90	3	270.00	งานวิชาการ



ผู้เบิก		งานทะเบียน/วิชาการ		บัญชีเบิกจ่ายวัสดุสำนักงานสิ้นปี			ปีการศึกษา 2566
วันเดือนปี	ชื่อผู้เบิก	รายการที่เบิก	ราคาต่อหน่วย (บาท)	เบิกจ่าย		หมายเหตุ	
				จำนวน	ราคา		
15/1/2567	นางสาวปราณี แสงรัมย์	กระดาษงานพิมพ์	90	2	180.00	งานทะเบียน	
1/2/2567	นางสาวปราณี แสงรัมย์	กระดาษการ์ดขาว 120G.	60	1	60.00	งานทะเบียน	
9/2/2567	นายชาญวิทย์ รอดภัย	กระดาษงานพิมพ์	90	25	2,250.00	RT	
9/2/2567	นายชาญวิทย์ รอดภัย	กระดาษงานพิมพ์	90	18	1,620.00	NT	
9/2/2567	นายชาญวิทย์ รอดภัย	กระดาษงานพิมพ์	90	25	2,250.00	คลังซื้อสอบ	
13/1/2567	น.ส.รพีพร จำปาพันธ์	หมึกเครื่องปริ้น 279A	420	2	840	งานวิชาการ	
14/2/2567	นางสาวปราณี แสงรัมย์	กระดาษงานพิมพ์	90	1	90.00	งานทะเบียน	
19/2/2567	นางสาวปราณี แสงรัมย์	กระดาษการ์ดขาว 120G.	60	1	60.00	งานทะเบียน	
21/2/2567	นางสาวปราณี แสงรัมย์	กระดาษการ์ดขาว 120G.	60	2	120.00	งานทะเบียน	
26/2/2567	นางสาวปราณี แสงรัมย์	กระดาษงานพิมพ์	90	15	1,350.00	ซื้อสอบปลายทาง	
2/3/2567	นางสาวปราณี แสงรัมย์	กระดาษงานพิมพ์	90	5	450.00	ซื้อสอบปลายทาง	
4/3/2567	นางสาวปราณี แสงรัมย์	กระดาษการ์ดขาว 120G.	60	13	780.00	งานวิชาการ	
15/1/2567	นายชาญวิทย์ รอดภัย	หมึกเครื่องโรเนียว Type F	1200	1	1,200.00	งานทะเบียน	
19/1/2567	นายชาญวิทย์ รอดภัย	หมึกเครื่องโรเนียว Type F	1200	1	1,200.00	วัดผลประเมินผล	
19/1/2567	นายชาญวิทย์ รอดภัย	ไซเครื่องโรเนียว Type F	2500	1	2,500.00	วัดผลประเมินผล	
29/1/2567	นายชาญวิทย์ รอดภัย	หมึกเครื่องโรเนียว Type F	1200	1	1,200.00	จดหมายเวียน/SDQ	
29/1/2567	นายชาญวิทย์ รอดภัย	ไซเครื่องโรเนียว Type F	2500	1	2,500.00	จดหมายเวียน/SDQ	
5/2/2567	น.ส.รพีพร จำปาพันธ์	หมึกเครื่องปริ้น 279A	420	2	840	งานวิชาการ	
5/2/2567	นายชาญวิทย์ รอดภัย	ไซเครื่องโรเนียว Type F	2500	1	2,500.00	งานทะเบียน	
10/2/2567	นายชาญวิทย์ รอดภัย	หมึกเครื่องโรเนียว Type F	1200	1	1,200.00	RT	
10/2/2567	นายชาญวิทย์ รอดภัย	ไซเครื่องโรเนียว Type F	2500	1	2,500.00	RT	
12/1/2567	น.ส.รพีพร จำปาพันธ์	หมึกเครื่องปริ้น 279A	420	2	840	งานวิชาการ	
13/2/2567	นายชาญวิทย์ รอดภัย	ครีมนับกระดาษ	30	2	60.00	RT	
14/2/2567	นางสาวปราณี แสงรัมย์	หมึกเครื่องถ่ายเอกสาร สีดำ CM 305 DF	550	1	550.00	งานทะเบียน	
14/2/2567	นายชาญวิทย์ รอดภัย	แล็คซีน	45	2	90.00	งานวิชาการ	
14/2/2567	นางสาวอุษา ชุ่มเสนา	แล็คซีน	45	2	90.00	งานวิชาการ	
15/2/2567	นางสาวปราณี แสงรัมย์	หมึกเครื่องปริ้น Canon	105	2	210.00	งานวิชาการ	
17/2/2567	นายชาญวิทย์ รอดภัย	หมึกเครื่องโรเนียว Type F	1200	1	1,200.00	สอบปลายทาง	
17/2/2567	นายชาญวิทย์ รอดภัย	ไซเครื่องโรเนียว Type F	2500	1	2,500.00	สอบปลายทาง	
20/2/2567	นายชาญวิทย์ รอดภัย	หมึกเครื่องโรเนียว Type F	1200	1	1,200.00	สอบปลายทาง	
20/2/2567	นายชาญวิทย์ รอดภัย	ไซเครื่องโรเนียว Type F	2500	1	2,500.00	สอบปลายทาง	
21/2/2567	นายชาญวิทย์ รอดภัย	หมึกเครื่องโรเนียว Type F	1200	1	1,200.00	สอบปลายทาง	
29/2/2567	น.ส.รพีพร จำปาพันธ์	หมึกเครื่องปริ้น 279A	420	2	840	งานวิชาการ	

บัญชีเบิกจ่ายวัสดุสำนักงานสิ้นปีสอง

ปีการศึกษา 2566

วัน/เดือน/ปี	ชื่อผู้เบิก	รายการที่เบิก	ราคาต่อหน่วย (บาท)	เบิกจ่าย		หมายเหตุ
				จำนวน	ราคา	
				รวม	143,319.00	



บันทึกข้อความ

กลางภาค 1/66

ฝ่ายวิชาการ/วัดผลประเมินผล

17 กรกฎาคม 2566 ✓

เรื่อง ขออนุมัติเบิกวัสดุอุปกรณ์ในการโรเนียวข้อสอบกลางภาคประจำปีการศึกษาที่ 1/2566

เรียน ผู้อำนวยการโรงเรียนมารีย์อนุสรณ์

ด้วย ฝ่ายวิชาการได้จัดการสอบกลางภาคประจำปีการศึกษาที่ 1 / 2566 ในวันที่ 15-17 สิงหาคม 2566

ได้ให้คุณครูนำส่งข้อสอบวันที่ 13 - 22 กรกฎาคม 2566 และจัดโรเนียวข้อสอบตั้งแต่วันที่ 25 กรกฎาคม - 5 สิงหาคม 2566 จึงขออนุมัติเบิกวัสดุอุปกรณ์ในการโรเนียวข้อสอบกลางภาค ดังนี้

1.กระดาษA4 (70แกรม)	119	รีม
2.กระดาษคำตอบ (180แผ่นต่อนึงห่อ 60 ข้อ)	165	ห่อ
3.ไซโรเนียว TYPE F 1	2	ม้วน
4.หมึกโรเนียว TYPE F 2	3	หลอด
5.ลูกแม็ค no 10 - 1 M	72	กล่องเล็ก
6.เชือกเจาะข้อสอบ (แดง-ขาว)	2	ม้วน

จึงเรียนมาเพื่อโปรดพิจารณาและอนุมัติ

ลงชื่อ.....ผู้เสนอ

(นางสาวระลึ ทนกระโทก)

หัวหน้าวัดผลประเมินผล

ลงชื่อ.....ผู้พิจารณา

(นางสาวสุภาวรัตน์ เหลืองรัตนวิมล)

รองผู้อำนวยการฝ่ายวิชาการ

ลงชื่อ.....ผู้เห็นชอบ

(นางสาวจันทน์ โพรงงาม)

ผู้อำนวยการโรงเรียนมารีย์อนุสรณ์

ลงชื่อ.....ผู้อนุมัติ

(บาทหลวง ดร.จักรี พันธุ์สมบัติ)

ผู้จัดการโรงเรียนมารีย์อนุสรณ์





บันทึกข้อความ

 ลขอขปลายภาค โครว์ 1  
(1/66)

ฝ่ายวิชาการ/วัดผลประเมินผล

เรื่อง ขออนุมัติเบิกวัสดุอุปกรณ์ในการโรเนียวข้อสอบปลายภาคประจำปีการศึกษาที่ 1/2566 (เพิ่มเติม)

เรียน ผู้อำนวยการโรงเรียนมารีย์อนุสรณ์

ด้วย ฝ่ายวิชาการได้จัดการสอบปลายภาคประจำปีการศึกษาที่ 1 / 2566 ในวันที่ 9 - 12 ตุลาคม 2566

ได้ให้คุณครูนำส่งข้อสอบวันที่ 29 สิงหาคม - 2 กันยายน 2566 และจัดโรเนียวข้อสอบตั้งแต่วันที่ 3 กันยายน 2566 - 16 กันยายน 2566

จึงขออนุมัติเบิกวัสดุอุปกรณ์ในการโรเนียวข้อสอบปลายภาค ดังนี้

✓ 1.กระดาษA4 (70แกรม)	✓ 99	ริม 8910
✓ 2.กระดาษคำตอบ (180แผ่นต่อนิ่งห่อ 60 ข้อ)	✓ 137	ห่อ 2740
✓ 3.ไซโรเนียว TYPE F	✓ 2	ม้วน 4140
✓ 4.หมึกโรเนียว TYPE F	✓ 3	หลอด 3210
✓ 5.ลูกแม่ค no 10 - 1 M	✓ 72	กล่องเล็ก 1440
✓ 6.เชือกเจาะข้อสอบ (แดง-ขาว)	✓ 2	ม้วน 80
✓ 7.ปากกาเมจิกสีแดง	✓ 6	ด้าม 120 20600

จึงเรียนมาเพื่อโปรดพิจารณาและอนุมัติ

ลงชื่อ.....ผู้เสนอ

(นางสาวมะลิ หนกระโทก)

หัวหน้าวัดผลประเมินผล

ลงชื่อ.....ผู้พิจารณา

(นางสาวสุภาวรัตน์ เหลืองรัตนวิมล)

รองผู้อำนวยการฝ่ายวิชาการ

ลงชื่อ.....ผู้เห็นชอบ

(นางสาวจันทน์ ไพรงาม)

ผู้อำนวยการโรงเรียนมารีย์อนุสรณ์

ลงชื่อ.....ผู้อนุมัติ

(บาทหลวง ดร.จักรี พันธุ์สมบัติ)

ผู้จัดการโรงเรียนมารีย์อนุสรณ์







ใบเสร็จรับเงิน  
Buriram Coppy



หน้า 1 of 2

จำหน่าย ซ่อม ให้เช่า เครื่องถ่ายเอกสาร  
อ.เมือง จ.บุรีรัมย์

ต้นฉบับ

ได้รับเงินจาก	เลขที่เอกสาร	INR23080009
โรงเรียน มารีชอุนสรณ์	วันที่เอกสาร	28/08/2566
ที่อยู่ 100 ม.13, ต.ชุมเห็ด อ.เมือง จ.บุรีรัมย์		

ลำดับ	รายการสินค้า	จำนวน	หน่วย	ราคาขาย	จำนวนเงิน
1	กระดาษไข SF-MAST-B4 4	5	ม้วน	2,500.00	12,500.00
2	หมึกก็อปปี้รีน Riso SF 5130 (สีดำ) ๒	6	หลอด	1,070.00	6,420.00

รายละเอียดการรับเงิน

จำนวนเงิน

(หนึ่งหมื่นแปดพันเก้าร้อยยี่สิบบาทถ้วน)

จำนวนเงินรวมทั้งสิ้น

18,920.00

การชำระโดยเช็ค ใบเสร็จรับเงินจะสมบูรณ์ต่อเมื่อ  
ได้เรียกเก็บเงินจากธนาคารเรียบร้อยแล้ว

ผู้รับเงิน .....

(.....)

วันที่พิมพ์ : 28/08/2566

พิมพ์ครั้งที่ : 1

พิมพ์โดย : กมลวรรณ สุวางรัมย์