

สรุปแผนงาน/โครงการ/กิจกรรม
ฝ่ายวิชาการ โรงเรียนมารีย์อนุสรณ์ บุรีรัมย์
ปีการศึกษา 2561

แผนงาน/โครงการ/กิจการงานวัดผลประเมินผลและทะเบียน

ผู้รับผิดชอบนางสาวมะลิ ทนกระโทก ฝ่าย วิชาการ

ตอบสนองแผนพัฒนาโรงเรียน: พันธกิจข้อที่ 2 ยุทธศาสตร์ข้อที่ 2,4 เป้าหมายข้อที่ 2

ตอบสนองมาตรฐานการศึกษา สพฐ. มาตรฐานที่ 3 ตัวบ่งชี้/เกณฑ์ที่ 3.1-3.2

ตอบสนองมาตรฐานการศึกษา สมศ.รอบ 4 : มาตรฐานที่ 3ประเด็นที่ 3.1-3.2

1. สรุปวิธีดำเนินการ (ที่ปฏิบัติจริง)

1. ประชุมคณะกรรมการวัดผลประเมินผลและทะเบียน แบ่งงานรับผิดชอบ
2. จัดทำปฏิบัติการดำเนินงานวัดผลและประเมินผล
3. จัดทำแบบฟอร์มต่างๆที่เกี่ยวข้อง เช่นใบคำร้องต่าง ๆ, ใบคำร้องขอแก้ “0” “ร”
4. ฝ่ายทะเบียนลงทะเบียนตามโครงสร้างหลักสูตรสถานศึกษาของนักเรียนทุกระดับชั้นเป็นรายบุคคล กำกับดูแล ออกเลขประจำตัวนักเรียน ประวัติ
5. กำกับดูแล ให้คำแนะนำ และตรวจติดตามการบันทึกคะแนนลงใน นักเรียนใหม่สมุดบันทึกผลการพัฒนาคุณภาพผู้เรียน
6. กำกับดูแล ให้คำแนะนำ และตรวจติดตามการบันทึกคะแนนในระบบ Mas School
7. กำกับดูแลการสอบกลางภาค และปลายภาคเรียนในเรื่องการจัดเตรียมข้อสอบทุกระดับชั้นเรียน
8. ประสานงานช่วยเหลือนักเรียนที่ขาดสอบ นักเรียนที่สอบไปผ่านเกณฑ์จากการประเมินตัวชี้วัด และการสอบแก้ตัวของนักเรียนที่ติด 0 ติด ร
9. สรุปผลสัมฤทธิ์ทางการเรียนของนักเรียนแต่ละภาคเรียนของแต่ละปีการศึกษาเป็นรายวิชา ระดับชั้น กลุ่มสาระการเรียนรู้ทั้ง 8 กลุ่มสาระ ผล RT NT O-NET
10. ประสานงานกับครูผู้สอนทุกระดับชั้นจัดทำแบบรายงานคุณลักษณะอันพึงประสงค์ สมรรถนะ อ่านคิด วิเคราะห์และเขียน
11. สรุปแผนงาน วัดและประเมินผล
12. เขียนแผนงานวัดและประเมินผลปีการศึกษา 2562

2. งบประมาณ

ตั้งไว้ 382,000 บาท จ่ายจริง 365,687 บาท คงเหลือ – บาท เกินงบประมาณที่ตั้งไว้ 16,313 บาท

- | | |
|--------------------------------------|------------|
| 1. จัดทำเอกสารดำเนินการ | 13,243 บาท |
| 2. จัดสอบกลางภาคเรียนและปลายภาคเรียน | 61,634 บาท |

3. จัดซื้อเอกสารวัดผล	12,685	บาท
- ค่าถ่ายเอกสาร ปพ.1 จำนวน 3,830 บาท		
- ค่าบัญชีเรียกชื่อนักเรียน จำนวน 8,855 บาท		
4. จัดซื้อแบบทดสอบปลายภาคเรียน	269,025	บาท
5. จัดสอบ O-NET , NT	9,100	บาท
รวมงบประมาณที่ใช้ไปทั้งสิ้น	365,687	บาท

3. วิธีการติดตาม/เครื่องมือการประเมินผลการปฏิบัติงาน/แหล่งข้อมูล

3.1 วิธีติดตาม

- ติดตามเอกสารแบบบันทึกผลการพัฒนาคุณภาพผู้เรียน บันทึกผลตามรายวิชา
- ติดตามผลสัมฤทธิ์ทางการเรียน (ปพ.5) และผลคะแนนเฉลี่ย
- ติดตามผลการประเมินความสามารถด้านการอ่านออกของผู้เรียน (Reading Test : RT) ของนักเรียนระดับชั้นประถมศึกษาปีที่ 1
- ติดตามผลการทดสอบความสามารถพื้นฐานของผู้เรียนระดับชาติ (National Test : NT) ของนักเรียนระดับชั้นประถมศึกษาปีที่ 3
- ติดตามผลการประเมินด้วยข้อสอบมาตรฐานในการสอบปลายปีของผู้เรียน (Local Assessment System : LAS) ของนักเรียนชั้นประถมศึกษาปีที่ 2 ประถมศึกษาปีที่ 4 ประถมศึกษาปีที่ 5 มัธยมศึกษาปีที่ 1 และมัธยมศึกษาปีที่ 2
- ติดตามผลการทดสอบทางการศึกษาระดับชาตินี้พื้นฐาน (O-NET) ของนักเรียนระดับชั้นประถมศึกษาปีที่ 6 และมัธยมศึกษาปีที่ 3
- เอกสารประเมินผลตามหลักสูตรการศึกษาขั้นพื้นฐาน(ปพ.) ตามหลักสูตรการศึกษาขั้นพื้นฐาน

เครื่องมือ

1. เอกสารแบบฟอร์มวัดและประเมินผล
2. แบบประเมินผลการเรียนรู้ตามมาตรฐานตัวชี้วัดของแต่ละวิชาและระดับชั้น
3. แบบประเมินคุณลักษณะอันพึงประสงค์
4. แบบประเมินการอ่าน คิด วิเคราะห์และเขียน
5. แบบประเมินสมรรถนะสำคัญของผู้เรียน
6. แบบประเมินกิจกรรมพัฒนาผู้เรียน
7. แบบทดสอบวัดผลสัมฤทธิ์ระดับโรงเรียน เช่น แบบทดสอบกลางภาค แบบทดสอบปลายภาค และแบบทดสอบสังฆมณฑลกรุงเทพฯ

8. แบบทดสอบวัดผลสัมฤทธิ์ทางการศึกษาระดับชาติขั้นพื้นฐาน(O-NET)
9. แบบทดสอบความสามารถพื้นฐานของผู้เรียนระดับชาติ(NT)
10. แบบทดสอบการประเมินความสามารถด้านการอ่านออกของผู้เรียน(RT)

4. สรุปผลการดำเนินงานตามตัวชี้วัดความสำเร็จ

ที่	ตามตัวชี้วัดความสำเร็จ ของกิจกรรม	สภาพความสำเร็จ		ผลการดำเนินงาน
		บรรลุ	ไม่บรรลุ	
1	มีการจัดทำคู่มือวัดผล ประเมินผลตามหลักสูตร แกนกลางการศึกษาขั้น พื้นฐาน พ.ศ.2551 เป็น ปัจจุบัน	√		งานวัดผลได้ปรับปรุงคู่มือวัดผลและประเมินผลตาม หลักสูตรศึกษาขั้นพื้นฐาน พุทธศักราช 2551 ปีการศึกษา 2561 ได้ตรวจปรับแก้ไขเพิ่มเติม บางส่วนจัดทำรูปเล่ม
2	มีแบบฟอร์มวัดผล ประเมินผลเป็นปัจจุบัน	√		มีเอกสารแบบฟอร์มเป็นปัจจุบันและจัดทำเพิ่มเติม เช่น - แบบบันทึกการวัดคุณลักษณะอันพึงประสงค์ - แบบบันทึกสมรรถนะของผู้เรียน เป็นต้น
3	รวบรวมผลสัมฤทธิ์ของ ผู้เรียนทั้ง 8 กลุ่มสาระ เป็นปัจจุบัน	√		งานวัดผลได้สรุปผลสัมฤทธิ์ทางการเรียนแต่ละสาระ การเรียนรู้ จัดทำเป็นรายงาน

ที่	ตามตัวชี้วัดความสำเร็จ ของกิจกรรม	สภาพความสำเร็จ		ผลการดำเนินงาน
		บรรลุ	ไม่บรรลุ	
4	สรุปรายงานผลสัมฤทธิ์ ระดับโรงเรียนเป็น ปัจจุบัน	√		การวิเคราะห์ผลสัมฤทธิ์ทางการเรียนของผู้เรียน ปีการศึกษา 2561 มีรายละเอียด ดังนี้ 1. ผลการประเมินรายวิชาตามกลุ่มสาระการเรียนรู้ ผลสัมฤทธิ์ทางการศึกษา ดังนี้
5	รวบรวมสรุป เปรียบเทียบผลสัมฤทธิ์ ทางการเรียนระดับชาติ เป็นปัจจุบัน	√		<p>- ระดับชั้นประถมศึกษาปีที่ 1-6 ภาษาไทย 92.34 คณิตศาสตร์ 87.51 วิทยาศาสตร์ 90.20 สังคมศึกษา ศาสนา และวัฒนธรรม 90.05 สุขศึกษาและ พลศึกษา 96.23 ศิลปะ 99.71 การงานอาชีพ 99.46 ภาษาต่างประเทศ 77.51 ซึ่งทุกกลุ่มสาระ การเรียนรู้มีค่าเฉลี่ยสูงกว่า เกณฑ์ของสถานศึกษา</p> <p>- ระดับชั้นมัธยมศึกษาปีที่ 1-3 ภาษาไทย 56.80 คณิตศาสตร์ 56.13 วิทยาศาสตร์ 60.09 สังคม ศึกษา ศาสนาและวัฒนธรรม 63.67 สุขศึกษาและ พลศึกษา 60.53 ศิลปะ 79.81 การงานอาชีพและ เทคโนโลยี 79.91 ภาษาต่างประเทศ 47.49</p> <p>2. ผลการประเมินการอ่านและเขียนพบว่าในแต่ละ ระดับชั้นมีผลการอ่านและเขียน ดังนี้</p> <p>- การอ่านระดับชั้น ป.1-6 มีค่าเฉลี่ย ร้อยละ 94.96 การเขียน มีค่าเฉลี่ยร้อยละ 93.11 ในการ สอบอ่านออกเสียง RT ของระดับชั้นประถมศึกษาปี ที่ 1 มีค่าเฉลี่ย 81.28 การอ่านรู้เรื่อง มีค่าเฉลี่ย 77.70 ในการสอบ RT ทั้ง 2 สมรรถนะ ของ ระดับชั้นประถมศึกษาปีที่ 1 มีค่าเฉลี่ย 79.49</p> <p>- การอ่านระดับชั้นมัธยมศึกษาปีที่ 1-3 มี ค่าเฉลี่ย ร้อยละ 88.75 การเขียน มีค่าเฉลี่ย ร้อยละ 85.03</p> <p>3. ผลการประเมินคุณลักษณะอันพึงประสงค์</p>

ที่	ตามตัวชี้วัดความสำเร็จ ของกิจกรรม	สภาพความสำเร็จ		ผลการดำเนินงาน								
		บรรลุ	ไม่บรรลุ									
				<p>ปีการศึกษา 2561 มีผล ดังนี้</p> <ul style="list-style-type: none"> - ระดับชั้นประถมศึกษาปีที่ 1-6 ผ่านเกณฑ์ร้อยละ 100 - ระดับชั้นมัธยมศึกษาปีที่ 1-3 ผ่านเกณฑ์ร้อยละ 100 <p>4. ผลการประเมินการอ่าน คิดวิเคราะห์และเขียน ปีการศึกษา 2561 มีผล ดังนี้</p> <ul style="list-style-type: none"> - ระดับชั้นประถมศึกษาปีที่ 1-6 ผ่านเกณฑ์ร้อยละ 100 - ระดับชั้นมัธยมศึกษาปีที่ 1-3 ผ่านเกณฑ์ร้อยละ 100 <p>สรุปทั้งสองระดับชั้นผ่านเกณฑ์ร้อยละ 100</p> <p>5. ผลการประเมินสมรรถนะสำคัญของผู้เรียน ปีการศึกษา 2561 มีผล ดังนี้</p> <ul style="list-style-type: none"> - ระดับชั้นประถมศึกษาปีที่ 1-6 ผ่านเกณฑ์ร้อยละ 100 - ระดับชั้นมัธยมศึกษาปีที่ 1-3 ผ่านเกณฑ์ร้อยละ 100 <p>สรุปทั้งสองระดับชั้นผ่านเกณฑ์ร้อยละ 100</p> <p>6. ผลการประเมินระดับชาติขั้นพื้นฐาน (O-NET) ระดับชั้น ป.6 มีนักเรียนเข้าสอบ 347 คน มีผลประเมินดังนี้</p> <p>ระดับชั้นประถมศึกษาปีที่ 6 มีผลการทดสอบระดับทางการศึกษาระดับชาติขั้นพื้นฐาน (O-NET) สูงกว่าค่าเฉลี่ยระดับประเทศทุกสาระการเรียนรู้ ดังนี้</p> <table border="1" data-bbox="799 1816 1315 1980"> <thead> <tr> <th>สาระการเรียนรู้</th> <th>โรงเรียน</th> <th>ประเทศ</th> <th>หมายเหตุ</th> </tr> </thead> <tbody> <tr> <td>ภาษาไทย</td> <td>65.18</td> <td>55.90</td> <td>สูงกว่า</td> </tr> </tbody> </table>	สาระการเรียนรู้	โรงเรียน	ประเทศ	หมายเหตุ	ภาษาไทย	65.18	55.90	สูงกว่า
สาระการเรียนรู้	โรงเรียน	ประเทศ	หมายเหตุ									
ภาษาไทย	65.18	55.90	สูงกว่า									

ที่	ตามตัวชี้วัดความสำเร็จ ของกิจกรรม	สภาพความสำเร็จ		ผลการดำเนินงาน			
		บรรลุ	ไม่บรรลุ				
6	ประสานกับแผนงานการ เรียนการสอน เพื่อ รวบรวมข้อสอบและไฟล์ ข้อสอบจัดทำเป็นคลัง ข้อสอบ	√		คณิตศาสตร์	53.74	37.50	สูงกว่า
				วิทยาศาสตร์	48.40	39.93	สูงกว่า
				ภาษาอังกฤษ	55.68	39.24	สูงกว่า
				เฉลี่ย	55.75	43.14	สูงกว่า
				ระดับชั้นมัธยมศึกษาปีที่ 3 มีผลการทดสอบระดับ ทางการศึกษาระดับชาติขั้นพื้นฐาน (O-NET) สูงกว่า ค่าเฉลี่ยระดับประเทศทุกสาระการเรียนรู้ ดังนี้			
				สาระการ เรียนรู้	โรงเรียน	ประเทศ	หมายเหตุ
				ภาษาไทย	61.24	54.42	สูงกว่า
				คณิตศาสตร์	32.13	30.04	สูงกว่า
				วิทยาศาสตร์	38.57	36.10	สูงกว่า
				ภาษาอังกฤษ	28.49	29.45	ไม่ผ่าน
				เฉลี่ย	40.10	37.50	สูงกว่า
7	เทียบโอนผลการเรียน นักเรียนเป็นปัจจุบัน	√		มีการจัดทำปฏิทินงานทะเบียนเพื่อดำเนินงานเป็น ปัจจุบัน			
8	จัดระบบงานทะเบียน เป็นปัจจุบัน	√		1. เทียบโอนนักเรียนใหม่จำนวนนักเรียนใหม่ทุกคน ในระบบ Mass School ครบทุกคน แจกผลเทียบ โอน และออกเลขประจำตัวนักเรียนครบ 2. ได้ดำเนินการสำรวจและรวบรวมข้อมูลนักเรียน			

ที่	ตามตัวชี้วัดความสำเร็จ ของกิจกรรม	สภาพความสำเร็จ		ผลการดำเนินงาน
		บรรลุ	ไม่บรรลุ	
				<p>ใหม่ คนลาออก และจัดทำรายชื่อนักเรียนแต่ละชั้นเรียน ครบทุกชั้นเรียนเขียนลงทะเบียนนักเรียนครบทุกคน</p> <p>3. ดำเนินการจำหน่ายนักเรียนที่จบการศึกษาทั้งระดับชั้นประถมศึกษาปีที่ 6 และมัธยมศึกษาปีที่ 3</p> <p>4. จัดทำ ปพ.1 ให้กับนักเรียนชั้นประถมศึกษาปีที่ 6 มัธยมศึกษาปีที่ 3 และจัดทำใบประกาศนียบัตรกับนักเรียนที่จบหลักสูตรชั้นมัธยมศึกษาปีที่ 3</p>

5. สรุปในภาพรวม

5.1 จุดเด่นของแผนงาน/โครงการ/กิจกรรมครั้งนี้

1. เป็นแผนงานที่ต้องมีการพัฒนาและปรับปรุงระบบงานทะเบียน งานวัดผลและประเมินผลอย่างต่อเนื่องเป็นปัจจุบัน และส่งผลต่อภาพรวมของโรงเรียน
2. ครูผู้สอนมีความรู้ ความเข้าใจและสามารถนำผลสัมฤทธิ์ที่ได้ไปพัฒนาการเรียนการสอนในปีการศึกษาถัดไป

5.2 ข้อเสนอแนะเพื่อพัฒนาแผนงาน/โครงการ/กิจกรรมครั้งต่อไป

- 5.2.1 เพิ่มกิจกรรมส่งเสริมบุคลากรรอบรมเกี่ยวกับการจัดทำระบบงานทะเบียนและวัดประเมินผลของสถานศึกษา
- 5.2.2 ให้บุคลากรในโรงเรียนมีส่วนร่วมในการจัดกิจกรรมเกี่ยวกับการพัฒนาระบบงานทะเบียนและวัดประเมินผล

ลงชื่อ.....
(นางสาวมะลิ ทนกระโทก)

ลงชื่อ.....
(นางสาวสุภารัตน์ เหลืองรัตนวิมล)

ลงชื่อ.....
(นางสาวจันทน์ ไพรงาม)
ผู้อำนวยการโรงเรียนมารีย์อนุสรณ์

ลงชื่อ.....
(บาทหลวงสุรชัย เจริญพงศ์)
ผู้จัดการโรงเรียนมารีย์อนุสรณ์

รายงานการวิเคราะห์ผลสัมฤทธิ์ทางการเรียนของผู้เรียน ปีการศึกษา 2561 ชั้นประถมศึกษาปีที่ 1 – 6 โรงเรียนมารีย์อนุสรณ์

ในการประเมินคุณภาพทางการศึกษาขั้นพื้นฐานนั้น จะมีการประเมินผลสัมฤทธิ์ทางการเรียนเป็นส่วนหนึ่งเสมอ ผลสัมฤทธิ์ทางการเรียนเป็นตัวชี้วัดตัวหนึ่งที่บ่งบอกถึงคุณภาพการจัดการเรียนการสอนของสถานศึกษาว่า ผู้เรียนได้รับการพัฒนาและประเมินตามตัวชี้วัดซึ่งเป็นเป้าหมายหลักในการประเมินผลการเรียนรู้ เป็นกระบวนการพัฒนาผู้เรียนโดยใช้ผลประเมินเป็นข้อมูลและสารสนเทศซึ่งแสดงพัฒนาการความก้าวหน้า แม้ความสำเร็จทางการเรียนของผู้เรียนตลอดจนข้อมูลที่เป็นประโยชน์ต่อการส่งเสริมให้ผู้เรียนเกิดการพัฒนาและเรียนรู้ได้อย่างเต็มศักยภาพ

การวิเคราะห์ผลการประเมินเป็นการตรวจสอบ กำกับ และรักษาคุณภาพการจัดการศึกษาของโรงเรียน ในปีการศึกษา 2561 ได้วิเคราะห์การประเมิน 7 ส่วนคือ

1. ผลการประเมินรายวิชาตามกลุ่มสาระการเรียนรู้
2. ผลการประเมินการอ่านและเขียน
3. ผลการประเมินคุณลักษณะอันพึงประสงค์
4. ผลการประเมินการอ่าน คิดวิเคราะห์และเขียน
5. ผลการประเมินสมรรถนะสำคัญของผู้เรียน
6. ผลการประเมินระดับชาติ O-NET ชั้นประถมศึกษาปีที่ 6
7. ผลการประเมินระดับชาติ O-NET ชั้นมัธยมศึกษาปีที่ 3

วัตถุประสงค์

1. เพื่อกำกับ ติดตาม และพัฒนาคุณภาพการจัดการศึกษาของโรงเรียน
2. ช่วยได้ข้อมูลสำหรับการกำหนดแผนการพัฒนาคุณภาพการจัดการศึกษาของโรงเรียน

ขอบเขตการศึกษา

ผลการประเมินรายวิชาตามกลุ่มสาระการเรียนรู้ผลการประเมินคุณลักษณะอันพึงประสงค์และผลการประเมินการอ่านคิดวิเคราะห์และเขียนนักเรียนชั้นประถมศึกษาปีที่ 1-6 ปีการศึกษา 2561

ผลการประเมินระดับชาติ O-NET ชั้นประถมศึกษาปีที่ 6 ปีการศึกษา 2559 - 2561

ผลการประเมินระดับชาติ O-NET ชั้นมัธยมศึกษาปีที่ 3 ปีการศึกษา 2559 - 2561

เป้าหมาย

การวิเคราะห์ครั้งนี้เก็บรวบรวมผลการประเมินปีการศึกษา 2561 ของโรงเรียนมารีย์อนุสรณ์และผลการประเมินระดับชาติ โดยมีจำนวนนักเรียนในแต่ละชั้นตามตารางด้านล่าง

ตารางแสดงจำนวนนักเรียน ปีการศึกษา 2561

ระดับชั้น	จำนวนนักเรียน
ประถมศึกษาปีที่ 1	339
ประถมศึกษาปีที่ 2	332
ประถมศึกษาปีที่ 3	345
ประถมศึกษาปีที่ 4	339
ประถมศึกษาปีที่ 5	339
ประถมศึกษาปีที่ 6	347

ประโยชน์ที่คาดว่าจะได้รับ

1. โรงเรียนมีแนวทางในการพัฒนาคุณภาพการจัดการศึกษาของโรงเรียน
2. ผู้บริหารและครูใช้เป็นข้อมูลในการพัฒนาคุณภาพการจัดการศึกษาของโรงเรียน

เอกสารที่เกี่ยวข้อง

1. เอกสารการวัดและประเมินผลทางการศึกษาโรงเรียนมารีย์อนุสรณ์
2. แนวปฏิบัติการวัดและประเมินผลการเรียนรู้ ตามหลักสูตรแกนกลางการศึกษาขั้นพื้นฐาน พุทธศักราช 2551
3. เอกสารแสดงผลการเรียนรู้ชั้นประถมศึกษาปีที่ 1 – 6 กลุ่มสาระการเรียนรู้ภาษาไทย คณิตศาสตร์ วิทยาศาสตร์ สังคมศึกษา ศาสนา และวัฒนธรรม สุขศึกษาและพลศึกษา ศิลปะ การงานอาชีพและเทคโนโลยี และภาษาต่างประเทศ
4. รายงานผลการประเมินระดับชาติ ผลการทดสอบ O-NET นักเรียนชั้นประถมศึกษาปีที่ 6 และนักเรียนชั้นมัธยมศึกษาปีที่ 3

ผลสัมฤทธิ์ทางการเรียนของผู้เรียนปีการศึกษา 2561

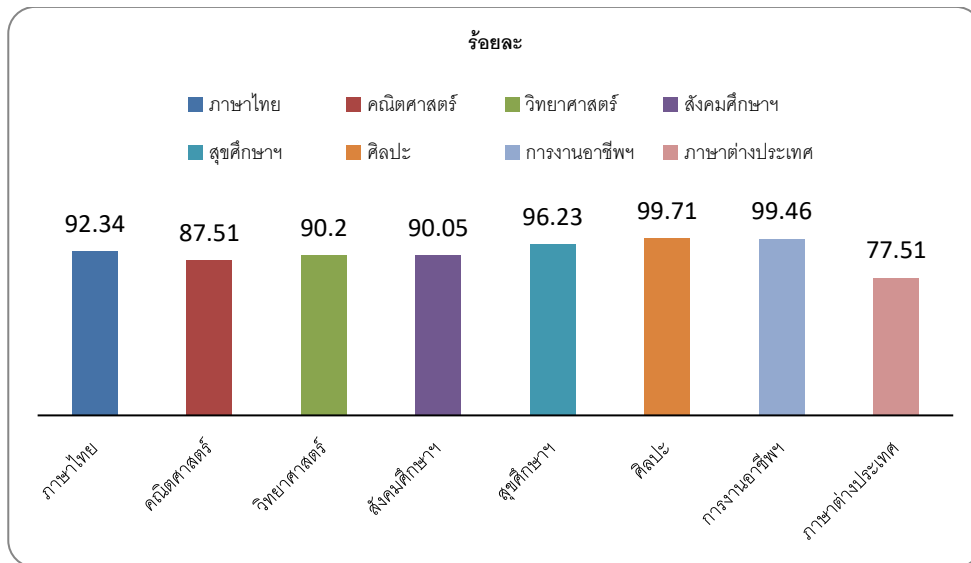
ตาราง แสดงร้อยละของจำนวนนักเรียนที่มีผลการเรียนตั้งแต่ 3.00 ขึ้นไป (เฉพาะวิชาพื้นฐาน)

จำแนกตามกลุ่มสาระการเรียนรู้ ปีการศึกษา 2561

ตารางที่ 1 แสดงร้อยละของจำนวนนักเรียนที่มีผลการเรียนตั้งแต่ 3.00 ขึ้นไป(เฉพาะวิชาพื้นฐาน) จำแนกตามกลุ่มสาระการเรียนรู้ ปีการศึกษา 2561

กลุ่มสาระการเรียนรู้	จำนวนนักเรียน						
	ป.1	ป.2	ป.3	ป.4	ป.5	ป.6	รวม
ภาษาไทย	96.17	93.98	92.75	93.51	92.92	90.20	92.34
คณิตศาสตร์	97.64	94.88	89.57	89.97	85.25	68.30	87.51
วิทยาศาสตร์	97.05	96.99	89.86	91.45	87.91	78.39	90.20
สังคมศึกษาฯ	94.10	95.48	88.79	88.20	84.37	89.53	90.05
ประวัติศาสตร์	95.08	95.18	96.44	75.14	81.86	95.66	89.89
หน้าที่พลเมือง	93.39	98.12	97.25	95.08	96.06	93.64	95.59
สุขศึกษาฯ	99.71	100.00	88.12	93.81	97.05	98.85	96.23
ศิลปะ	99.71	99.10	100.00	99.71	99.71	100.00	99.71
การงานอาชีพฯ	100.00	100.00	100.00	100.00	97.05	99.71	99.46
ภาษาต่างประเทศ	82.89	98.19	75.94	80.24	67.55	61.10	77.51
รวม	767.27	778.62	725.03	736.89	711.81	686.08	733.01
เฉลี่ย	95.91	97.33	90.63	92.11	88.98	85.76	91.63

แผนภูมิเปรียบเทียบร้อยละของจำนวนที่มีผลการเรียนตั้งแต่ 3.00 ขึ้นไป
จำแนกตามกลุ่มสาระการเรียนรู้ ปีการศึกษา 2561



จากตารางและแผนภูมิเปรียบเทียบร้อยละของจำนวนนักเรียนที่มีผลการเรียนตั้งแต่ 3.00 ขึ้นไป จำแนกตามกลุ่มสาระการเรียนรู้ ปีการศึกษา 2561 พบว่า กลุ่มสาระการเรียนรู้ศิลปะ มีจำนวนนักเรียนที่ได้รับผลการเรียนระดับ 3 ขึ้นไปมากที่สุด คิดเป็นร้อยละ 99.71 รองลงมาคือ กลุ่มสาระการเรียนรู้การงานอาชีพและเทคโนโลยี ร้อยละ 99.46 สุขศึกษาและพลศึกษา ร้อยละ 96.23 ภาษาไทย ร้อยละ 92.34 วิทยาศาสตร์ ร้อยละ 90.20 สังคมศึกษา ศาสนา และวัฒนธรรม ร้อยละ 90.05 คณิตศาสตร์ ร้อยละ 87.51 และภาษาต่างประเทศ ร้อยละ 77.51 ตามลำดับ

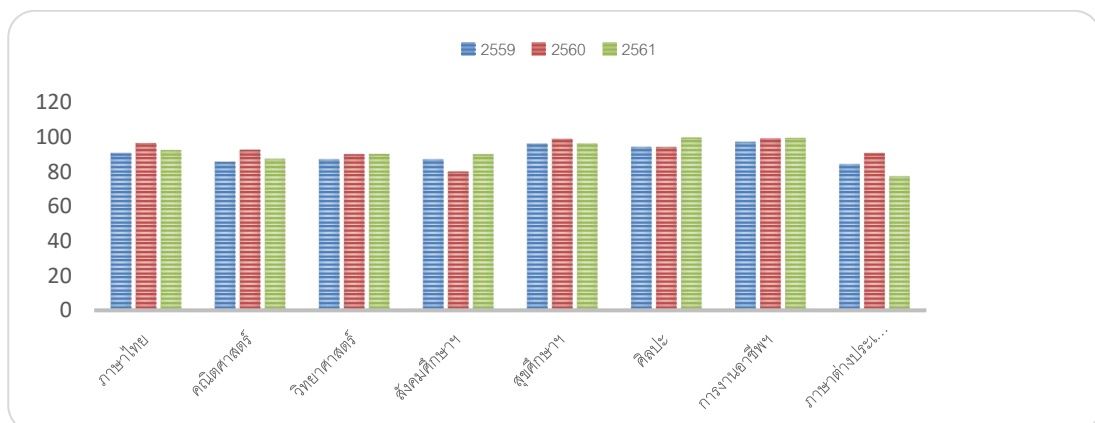
ตารางเปรียบเทียบแสดงร้อยละนักเรียนที่มีผลการเรียนเฉลี่ยตั้งแต่ 3.00 ขึ้นไป (เฉพาะวิชาพื้นฐาน)
จำแนกตามกลุ่มสาระการเรียนรู้ ชั้น ป.1 – 6 ปีการศึกษา 2559 – 2561

ตารางที่ 2 เปรียบเทียบแสดงร้อยละนักเรียนที่มีผลการเรียนเฉลี่ยตั้งแต่ 3.00 ขึ้นไป(เฉพาะวิชาพื้นฐาน) จำแนกตามกลุ่มสาระการเรียนรู้ ชั้น ป.1 – 6 ปีการศึกษา 2559 – 2561

สาระการเรียนรู้	ร้อยละของจำนวนนักเรียน/ปีการศึกษา		
	2559	2560	2561
ภาษาไทย	90.49	96.48	92.34
คณิตศาสตร์	85.61	92.66	87.51
วิทยาศาสตร์	86.88	89.95	90.20
สังคมศึกษา ศาสนา และวัฒนธรรม	86.83	80.02	90.05
ประวัติศาสตร์	-	98.32	89.89
หน้าที่พลเมือง	-	98.07	95.59
สุขศึกษาและพลศึกษา	95.97	98.89	96.23
ศิลปะ	94.00	94.27	99.71
การงานอาชีพและเทคโนโลยี	97.00	99.08	99.46
ภาษาต่างประเทศ	84.07	90.85	77.51
เฉลี่ย	90.11	92.77	91.63

หมายเหตุ ร้อยละของจำนวนนักเรียนคิดจากผลการสอบของโรงเรียนเท่านั้น

แผนภูมิเปรียบเทียบร้อยละของนักเรียนที่มีผลการเรียนเฉลี่ยตั้งแต่ 3.00 ขึ้นไป (เฉพาะวิชาพื้นฐาน)
จำแนกตามกลุ่มสาระการเรียนรู้ ชั้น ป.1 – 6 ปีการศึกษา 2559 – 2561



ผลการประเมินการอ่านและเขียนภาษาไทย
ชั้นประถมศึกษาปีที่ 1 – 6 ปีการศึกษา 2561

ตารางที่ 3 แสดงร้อยละของนักเรียนที่อ่านออก ระดับชั้นประถมศึกษาปีที่ 1 – 6

ชั้น	จำนวนนักเรียน	จำนวนนักเรียนที่อ่านออก/อ่านไม่คล่อง				หมายเหตุ
		อ่านออก	ร้อยละ	อ่านไม่คล่อง	ร้อยละ	
ป.1	339	300	88.22	39	11.47	
ป.2	322	302	93.79	20	6.21	
ป.3	346	340	98.27	6	1.73	
ป.4	340	318	93.53	22	6.47	
ป.5	340	336	98.82	4	1.18	
ป.6	347	339	97.16	8	2.84	
รวม	2041	1935	569.79	99	29.90	
เฉลี่ย		-	94.96	-	4.98	

จากตารางที่ 3 จากการทดสอบการอ่านออกของนักเรียนชั้นประถมศึกษาปีที่ 1 – 6 ปีการศึกษา 2561 โดยใช้แบบทดสอบที่สถานศึกษาที่กำหนดขึ้น พบว่านักเรียนชั้นประถมศึกษาปีที่ 1 – 6 มีจำนวนนักเรียนทั้งหมด 2041 คน นักเรียนที่อ่านออกจำนวน 1935 คน คิดเป็นร้อยละ 94.96 และนักเรียนอ่านไม่คล่องจำนวน 99 คน คิดเป็นร้อยละ 4.98

ตารางที่ 4 แสดงร้อยละของนักเรียนที่เขียนตามคำบอกได้ ระดับชั้นประถมศึกษาปีที่ 1 – 3

ชั้น	จำนวนนักเรียน	จำนวนนักเรียนที่เขียนได้/เขียนไม่คล่อง				หมายเหตุ
		เขียนได้	ร้อยละ	เขียนไม่คล่อง	ร้อยละ	
ป.1	339	305	89.92	34	10.06	
ป.2	322	297	92.24	25	7.76	
ป.3	346	335	96.82	11	3.18	
ป.4	340	313	92.06	27	7.94	
ป.5	340	327	96.18	13	3.82	
ป.6	347	322	91.42	25	8.58	
รวม	2041	1899	558.64	135	41.34	
เฉลี่ย		-	93.11	-	6.89	

จากตารางที่ 4 จากการทดสอบการเขียนตามคำบอกของนักเรียนชั้นประถมศึกษาปีที่ 1 – 6 ปีการศึกษา 2561 โดยใช้แบบทดสอบที่สถานที่สถานศึกษากำหนดขึ้น พบว่านักเรียนชั้นประถมศึกษาปีที่ 1 – 6 มีจำนวนนักเรียน ทั้งหมด 2041 คน นักเรียนที่เขียนได้จำนวน 1899 คน คิดเป็นร้อยละ 93.11 และนักเรียน เขียนไม่คล่องจำนวน 135 คน คิดเป็นร้อยละ 6.89

ตารางที่ 5 แสดงร้อยละของนักเรียนที่เขียนแต่งประโยคจากภาพ ระดับชั้นประถมศึกษาปีที่ 1-3

ชั้น	จำนวนนักเรียน	จำนวนนักเรียนที่เขียนได้/เขียนไม่ได้				หมายเหตุ
		เขียนได้	ร้อยละ	เขียนไม่ได้	ร้อยละ	
ป.1	339	318	93.82	21	6.16	
ป.2	322	305	94.72	17	5.28	
ป.3	346	333	96.24	13	3.76	
รวม	1007	956	284.78	51	15.20	
เฉลี่ย		-	94.93	-	5.07	

จากตารางที่ 5 จากการทดสอบการเขียนแต่งประโยคจากภาพของนักเรียนชั้นประถมศึกษาปีที่ 1– 3 ปีการศึกษา 2561 โดยใช้แบบทดสอบที่สถานที่สถานศึกษากำหนดขึ้น พบว่านักเรียนชั้นประถมศึกษาปีที่ 1– 3 มีจำนวนนักเรียน ทั้งหมด 1007 คน นักเรียนที่เขียนได้จำนวน 956 คน คิดเป็นร้อยละ 94.93 และนักเรียนเขียนไม่ได้จำนวน 51 คน คิดเป็นร้อยละ 5.07

ตารางที่ 6 แสดงร้อยละของนักเรียนที่เขียนเรื่องจากภาพ และเขียนเรียงความได้ ระดับชั้นประถมศึกษาปีที่ 4-6

ชั้น	จำนวนนักเรียน	จำนวนนักเรียนที่เขียนคล่อง/เขียนไม่คล่อง				หมายเหตุ
		เขียนคล่อง	ร้อยละ	เขียนไม่คล่อง	ร้อยละ	
ป.4	340	325	95.59	15	4.41	
ป.5	340	330	97.06	10	2.94	
ป.6	347	340	97.54	7	2.46	
รวม	1027	995	290.19	32	9.81	
เฉลี่ย		-	96.73	-	3.27	

จากตารางที่ 6 จากการทดสอบการเขียนเรื่องจากภาพ และเขียนเรียงความของนักเรียนชั้นประถมศึกษาปีที่ 4-6 ปีการศึกษา 2561 โดยใช้แบบทดสอบที่สถานที่สถานศึกษากำหนดขึ้น พบว่านักเรียนชั้นประถมศึกษาปีที่ 4-6 มีจำนวนนักเรียน ทั้งหมด 1027 คน นักเรียนที่เขียนคล่องจำนวน 995 คน คิดเป็นร้อยละ 96.73 และนักเรียนเขียนไม่คล่องจำนวน 32 คน คิดเป็นร้อยละ 3.27

ตารางที่ 7 แสดงร้อยละผลการประเมินความสามารถการอ่านของนักเรียนชั้นประถมศึกษาปีที่ 1 (RT)

ห้องเรียน	จำนวนนักเรียน	การอ่านออกเสียง				การอ่านรู้เรื่อง				หมายเหตุ
		ดีมาก	ดี	พอใช้	ปรับปรุง	ดีมาก	ดี	พอใช้	ปรับปรุง	
ป.1/1	35	34	1	-	-	35	-	-	-	
ป.1/2	34	27	4	-	3	21	9	2	2	
ป.1/3	33	26	3	1	3	19	11	2	1	
ป.1/4	34	26	5	3	-	21	11	2	-	
ป.1/5	35	21	9	2	3	18	12	3	2	
ป.1/6	33	14	7	9	3	15	13	4	1	
ป.1/7	33	20	9	2	2	21	8	3	1	
ป.1/8	33	28	2	2	1	22	7	2	2	
ป.1/9	34	30	1	-	3	26	5	2	1	
ป.1/10	35	28	4	2	1	27	3	4	1	
รวมเฉลี่ย	339	254	45	21	19	225	79	24	11	
ร้อยละ	100	74.92	13.28	6.20	5.60	66.37	23.30	7.08	3.25	

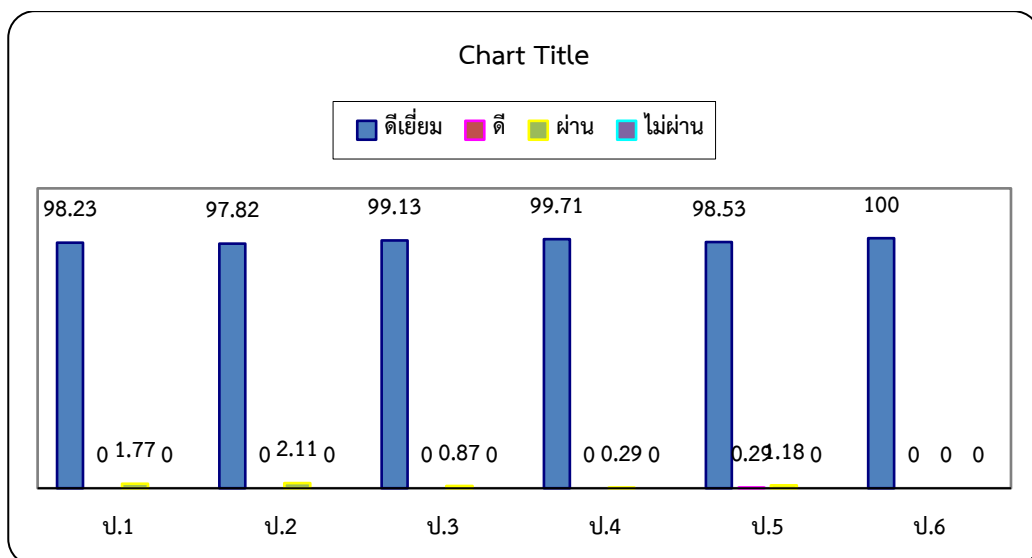
จากตารางที่ 7 จากผลการประเมินความสามารถการอ่านของนักเรียนชั้นประถมศึกษาปีที่ 1 (RT) ปีการศึกษา 2561 พบว่านักเรียนชั้นประถมศึกษาปีที่ 1 มีจำนวน 339 คน นักเรียนที่มีผลการอ่านออกเสียงในระดับดีมาก จำนวน 254 คน คิดเป็นร้อยละ 74.92 และนักเรียนที่มีผลการอ่านรู้เรื่อง จำนวน 225 คน คิดเป็นร้อยละ 66.37

รายงานประเมินการอ่าน คิดวิเคราะห์ และเขียน ปีการศึกษา 2561

ตารางที่ 8 สรุปผลการประเมินการอ่าน คิดวิเคราะห์ และเขียน ของนักเรียนชั้นประถมศึกษาปีที่ 1 - 6
ปีการศึกษา 2561

ระดับชั้น	จำนวนนักเรียนทั้งหมด	จำนวน/ร้อยละของนักเรียนตามระดับคุณภาพ (การอ่าน คิดวิเคราะห์ และเขียน)							
		3=ดีเยี่ยม		2=ดี		1=ผ่าน		0=ไม่ผ่าน	
		จำนวน	ร้อยละ	จำนวน	ร้อยละ	จำนวน	ร้อยละ	จำนวน	ร้อยละ
ประถมศึกษาปีที่ 1	339	333	98.23	-	-	6	1.77	-	-
ประถมศึกษาปีที่ 2	332	325	97.82	-	-	7	2.11	-	-
ประถมศึกษาปีที่ 3	345	342	99.13	-	-	3	0.87	-	-
ประถมศึกษาปีที่ 4	339	338	99.71	-	-	1	0.29	-	-
ประถมศึกษาปีที่ 5	339	334	98.53	1	0.29	4	1.18	-	-
ประถมศึกษาปีที่ 6	347	347	100.00	-	-	-	-	-	-
รวม/เฉลี่ยร้อยละ	2041	98.92	98.90	1	0.29	21	1.03	-	-

แผนภูมิเปรียบเทียบผลการประเมินการอ่าน คิดวิเคราะห์และเขียน
ชั้นประถมศึกษาปีที่ 1 - 6 ปีการศึกษา 2561



จากรายงานและแผนภูมิเปรียบเทียบผลการประเมินการอ่าน คิดวิเคราะห์ และเขียน ชั้นประถมศึกษา

รายงานสรุปผลการประเมินคุณลักษณะอันพึงประสงค์

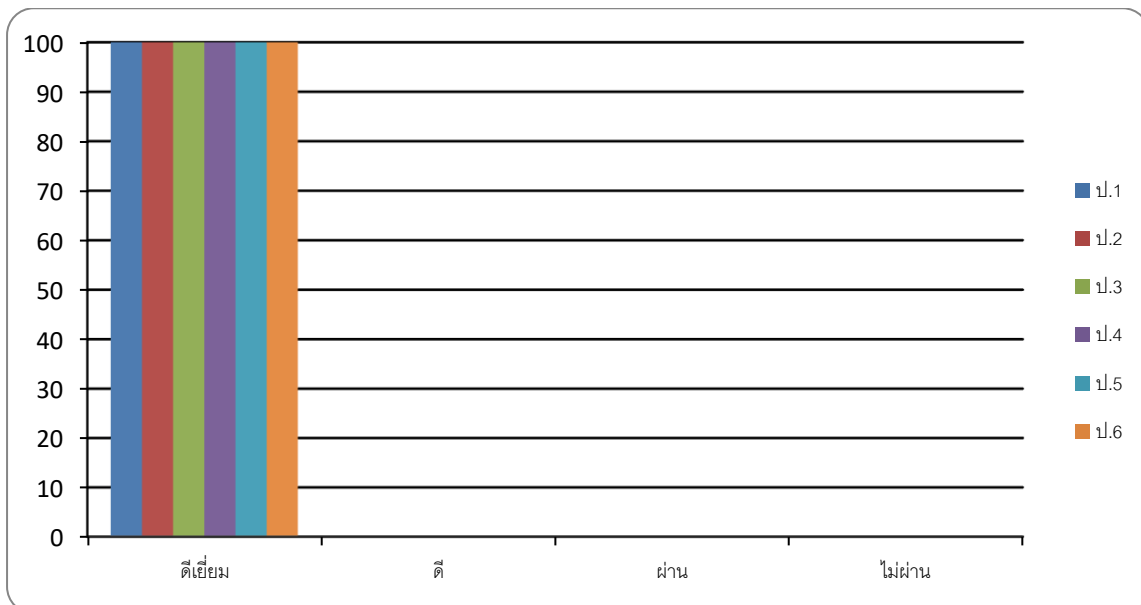
ปีการศึกษา 2561

ตารางที่ 17 สรุปผลการประเมินคุณลักษณะอันพึงประสงค์ ชั้นประถมศึกษาปีที่ 1 – 6 ปีการศึกษา 2561

ระดับชั้น	จำนวนนักเรียนทั้งหมด	จำนวน/ร้อยละของนักเรียนตามระดับคุณภาพ (คุณลักษณะอันพึงประสงค์)							
		3=ดีเยี่ยม		2=ดี		1=ผ่าน		0=ไม่ผ่าน	
		จำนวน	ร้อยละ	จำนวน	ร้อยละ	จำนวน	ร้อยละ	จำนวน	ร้อยละ
ประถมศึกษาปีที่ 1	339	339	100	-	-	-	-	-	-
ประถมศึกษาปีที่ 2	332	332	100	-	-	-	-	-	-
ประถมศึกษาปีที่ 3	345	345	100	-	-	-	-	-	-
ประถมศึกษาปีที่ 4	339	339	100	-	-	-	-	-	-
ประถมศึกษาปีที่ 5	339	339	100	-	-	-	-	-	-
ประถมศึกษาปีที่ 6	347	347	100	-	-	-	-	-	-
รวม/เฉลี่ยร้อยละ	2041	2041	100	-	-	-	-	-	-

แผนภูมิเปรียบเทียบผลการประเมินคุณลักษณะอันพึงประสงค์

ชั้นประถมศึกษาปีที่ 1 – 6 ปีการศึกษา 2561




จากตารางและแผนภูมิเปรียบเทียบผลการประเมินคุณลักษณะอันพึงประสงค์ ชั้นประถมศึกษา

รายงานสรุปผลการประเมินสมรรถนะของผู้เรียน ชั้นประถมศึกษาปีที่ 1 – 6 ปีการศึกษา 2561

ตารางที่ 23 สรุปผลการประเมินสมรรถนะของผู้เรียน ชั้นประถมศึกษาปีที่ 1 – 6 ปีการศึกษา 2561

ระดับชั้น	จำนวนนักเรียนทั้งหมด	จำนวน/ร้อยละของนักเรียนตามระดับคุณภาพ							
		3=ดีเยี่ยม		2=ดี		1=ผ่าน		0=ไม่ผ่าน	
		จำนวน	ร้อยละ	จำนวน	ร้อยละ	จำนวน	ร้อยละ	จำนวน	ร้อยละ
ประถมศึกษาปีที่ 1	339	339	100	-	-	-	-	-	-
ประถมศึกษาปีที่ 2	332	332	100	-	-	-	-	-	-
ประถมศึกษาปีที่ 3	345	345	100	-	-	-	-	-	-
ประถมศึกษาปีที่ 4	339	339	100	-	-	-	-	-	-
ประถมศึกษาปีที่ 5	339	339	100	-	-	-	-	-	-
ประถมศึกษาปีที่ 6	347	347	100	-	-	-	-	-	-
รวม/เฉลี่ยร้อยละ	2041	2041	100	-	-	-	-	-	-

แผนภูมิเปรียบเทียบผลการประเมินสมรรถนะของผู้เรียน ชั้นประถมศึกษาปีที่ 1 – 6 ปีการศึกษา 2561



จากตารางและแผนภูมิเปรียบเทียบผลการประเมินสมรรถนะของผู้เรียน ชั้นประถมศึกษาปีที่ 1 – 6 ปีการศึกษา 2561 พบว่า นักเรียนทุกระดับชั้นตั้งแต่ชั้นประถมศึกษาปีที่ 1 – 6 มีผลการประเมินสมรรถนะในระดับดีเยี่ยม (3) ร้อยละ 100

รายงานการวิเคราะห์ผลสัมฤทธิ์ทางการเรียนของผู้เรียน ปีการศึกษา 2561
ชั้นมัธยมศึกษาปีที่ 1 – 3 โรงเรียนมารีย์อนุสรณ์

ในการประเมินคุณภาพทางการศึกษาขั้นพื้นฐานนั้น จะมีการประเมินผลสัมฤทธิ์ทางการเรียนเป็นส่วนหนึ่งเสมอ ผลสัมฤทธิ์ทางการเรียนเป็นตัวชี้วัดตัวหนึ่งที่บ่งบอกถึงคุณภาพการจัดการเรียนการสอนของสถานศึกษาว่า ผู้เรียนได้รับการพัฒนาและประเมินตามตัวชี้วัดซึ่งเป็นเป้าหมายหลักในการประเมินผล การเรียนรู้เป็นกระบวนการพัฒนาผู้เรียนโดยใช้ผลประเมินเป็นข้อมูลและสารสนเทศซึ่งแสดงพัฒนาการ ความก้าวหน้า แม้ความสำเร็จทางการเรียนของผู้เรียนตลอดจนข้อมูลที่เป็นประโยชน์ต่อการส่งเสริมให้ ผู้เรียนเกิดการพัฒนาและเรียนรู้อย่างเต็มศักยภาพ

การวิเคราะห์ผลการประเมินเป็นการตรวจสอบ กำกับ และรักษาคุณภาพการจัดการศึกษาของ โรงเรียน ในปีการศึกษา 2561 ได้วิเคราะห์การประเมิน 5 ส่วนคือ

1. ผลการประเมินรายวิชาตามกลุ่มสาระการเรียนรู้
2. ผลการประเมินการอ่านและเขียน
3. ผลการประเมินคุณลักษณะอันพึงประสงค์
4. ผลการประเมินการอ่าน คิดวิเคราะห์และเขียน
5. ผลการประเมินสมรรถนะสำคัญของผู้เรียน
6. ผลการประเมินระดับชาติ O-NET ชั้นมัธยมศึกษาปีที่ 6
7. ผลการประเมินระดับชาติ O-NET ชั้นมัธยมศึกษาปีที่ 3

วัตถุประสงค์

1. เพื่อกำกับ ติดตาม และพัฒนาคุณภาพการจัดการศึกษาของโรงเรียน
2. ช่วยได้ข้อมูลสำหรับการกำหนดแผนการพัฒนาคุณภาพการจัดการศึกษาของโรงเรียน

ขอบเขตการศึกษา

ผลการประเมินรายวิชาตามกลุ่มสาระการเรียนรู้ ผลการประเมินคุณลักษณะอันพึงประสงค์และผล การ ประเมินการอ่านคิดวิเคราะห์และเขียนนักเรียนชั้นมัธยมศึกษาปีที่ 1-3 ปีการศึกษา 2561
 ผลการประเมินระดับชาติ O-NET ชั้นมัธยมศึกษาปีที่ 6 ปีการศึกษา 2559 – 2561
 ผลการประเมินระดับชาติ O-NET ชั้นมัธยมศึกษาปีที่ 3 ปีการศึกษา 2559 - 2561

เป้าหมาย

การวิเคราะห์ครั้งนี้เก็บรวบรวมผลการประเมินปีการศึกษา 2561 ของโรงเรียนมารีย์อนุสรณ์และผล การประเมินระดับชาติ โดยมีจำนวนนักเรียนในแต่ละชั้นตามตารางด้านล่าง

ตารางแสดงจำนวนนักเรียน ปีการศึกษา 2561

ระดับชั้น	จำนวนนักเรียน
มัธยมศึกษาปีที่ 1	143
มัธยมศึกษาปีที่ 2	160
มัธยมศึกษาปีที่ 3	123

ประโยชน์ที่คาดว่าจะได้รับ

1. โรงเรียนมีแนวทางในการพัฒนาคุณภาพการจัดการศึกษาของโรงเรียน
2. ผู้บริหารและครูใช้เป็นข้อมูลในการพัฒนาคุณภาพการจัดการศึกษาของโรงเรียน

เอกสารที่เกี่ยวข้อง

1. เอกสารการวัดและประเมินผลทางการศึกษาโรงเรียนมารีย์อนุสรณ์
2. แนวปฏิบัติการวัดและประเมินผลการเรียนรู้ ตามหลักสูตรแกนกลางการศึกษาขั้นพื้นฐาน พุทธศักราช 2551
3. เอกสารแสดงผลการเรียนรู้ชั้นมัธยมศึกษาปีที่ 1 – 3 กลุ่มสาระการเรียนรู้ภาษาไทย คณิตศาสตร์ วิทยาศาสตร์ สังคมศึกษา ศาสนา และวัฒนธรรม สุขศึกษาและพลศึกษา ศิลปะ การงาน

อาชีพ

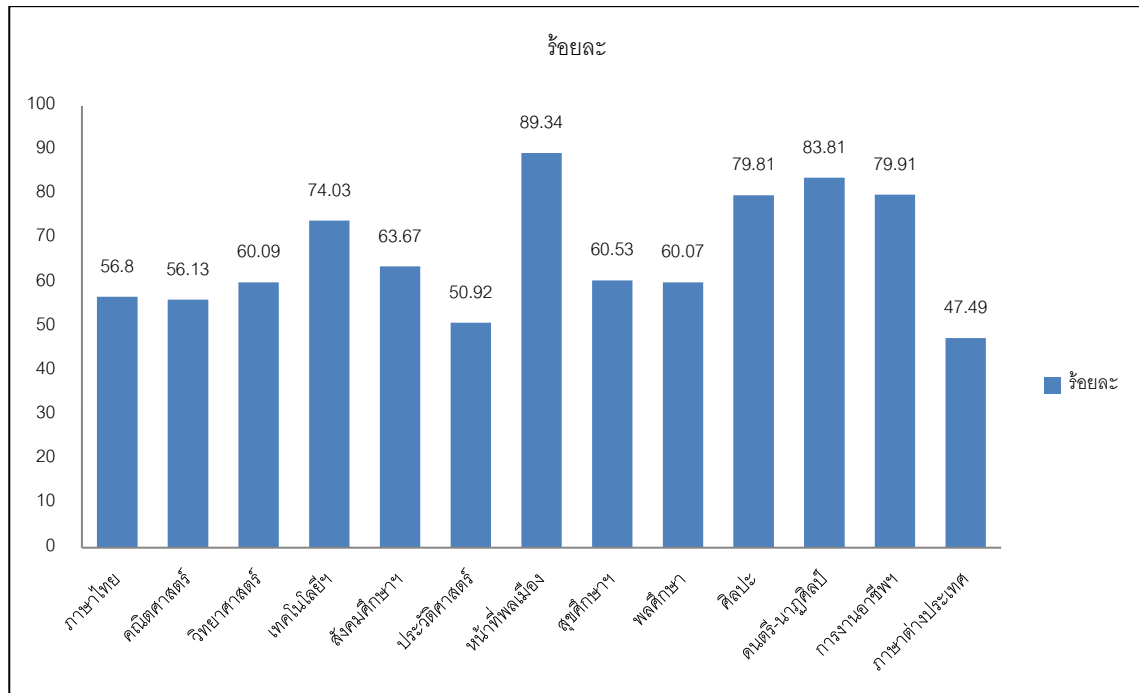
และเทคโนโลยี และภาษาต่างประเทศ

4. รายงานผลการประเมินระดับชาติ ผลการทดสอบ O-NET นักเรียนชั้นมัธยมศึกษาปีที่ 6 และนักเรียนชั้นมัธยมศึกษาปีที่ 3

ผลสัมฤทธิ์ทางการเรียนของผู้เรียนปีการศึกษา 2561
ตาราง แสดงร้อยละของจำนวนนักเรียนที่มีผลการเรียนตั้งแต่ 3.00 ขึ้นไป (เฉพาะวิชาพื้นฐาน)
จำแนกตามกลุ่มสาระการเรียนรู้ ภาคเรียนที่ 1 – 2 ปีการศึกษา 2561
ตารางที่ 24 แสดงร้อยละของจำนวนนักเรียนชั้นมัธยมศึกษาปีที่ 1 – 3 ที่มีผลการเรียนตั้งแต่ 3.00 ขึ้นไป
(เฉพาะวิชาพื้นฐาน) จำแนกตามกลุ่มสาระการเรียนรู้ ปีการศึกษา 2561

กลุ่มสาระการ เรียนรู้	จำนวนนักเรียน (ร้อยละ)									
	ม.1			ม.2			ม.3			รวม
	ภาค1	ภาค 2	เฉลี่ย	ภาค1	ภาค 2	เฉลี่ย	ภาค1	ภาค 2	เฉลี่ย	เฉลี่ย
ภาษาไทย	40.56	41.26	40.91	50.63	50.63	50.63	78.05	79.67	78.86	56.80
คณิตศาสตร์	19.58	32.87	26.23	57.50	91.88	74.69	96.75	38.21	67.48	56.13
วิทยาศาสตร์	17.48	88.11	52.79	53.13	50.63	51.88	71.54	79.67	75.61	60.09
เทคโนโลยีฯ	49.61	98.46	74.03	-	-	-	-	-	-	74.03
สังคมศึกษาฯ	53.15	42.19	47.67	63.33	62.92	63.13	88.35	72.07	80.21	63.67
ประวัติศาสตร์	33.58	16.03	24.80	23.03	47.35	35.19	87.2	98.36	92.78	50.92
หน้าที่พลเมือง	75.57	91.59	83.58	96.04	84.19	90.11	93.6	95.11	94.35	89.34
สุขศึกษาฯ	68.88	47.90	58.39	53.13	53.44	53.29	71.54	68.29	69.92	60.53
พลศึกษา	77.86	63.35	70.60	65.11	53.93	59.52	48.00	64.21	56.10	60.07
ศิลปะ	54.31	97.90	76.11	69.79	85.31	77.55	79.67	91.87	85.77	79.81
ดนตรี-นาฏศิลป์	55.34	96.17	75.75	90.59	73.01	81.8	99.20	88.61	93.90	83.81
การงานอาชีพฯ	100.00	91.87	95.94	57.81	57.81	57.81	80.49	91.46	85.98	79.91
ภาษาต่างประเทศ	31.47	27.27	29.37	32.50	83.13	57.82	46.34	64.23	55.29	47.49
เฉลี่ย	48.18	58.68	58.16	54.81	61.09	59.95	72.36	71.67	72.01	66.35

แผนภูมิเปรียบเทียบร้อยละของจำนวนที่มีผลการเรียนตั้งแต่ 3.00 ขึ้นไป (เฉพาะวิชาพื้นฐาน)
 จำแนกตามกลุ่มสาระการเรียนรู้
 ชั้นมัธยมศึกษาปีที่ 1 – 3 ปีการศึกษา 2561



จากตารางและแผนภูมิเปรียบเทียบร้อยละของจำนวนนักเรียนชั้นมัธยมศึกษาปีที่ 1-3 ที่มีผลการเรียนตั้งแต่ 3.00 ขึ้นไป จำแนกตามกลุ่มสาระการเรียนรู้ ปีการศึกษา 2561 พบว่า กลุ่มสาระการเรียนรู้การงานอาชีพและเทคโนโลยี มีจำนวนนักเรียนที่ได้รับผลการเรียนระดับ 3 ขึ้นไปมากที่สุด คิดเป็นร้อยละ 79.91 รองลงมาคือ กลุ่มสาระการเรียนรู้ศิลปะ ร้อยละ 79.81 สังคมศึกษา ศาสนา และวัฒนธรรม ร้อยละ 63.67 สุขศึกษาและพลศึกษา ร้อยละ 60.53 วิทยาศาสตร์ ร้อยละ 60.09 ภาษาไทย ร้อยละ 56.80 คณิตศาสตร์ ร้อยละ 56.13 และภาษาต่างประเทศ ร้อยละ 47.49 ตามลำดับ

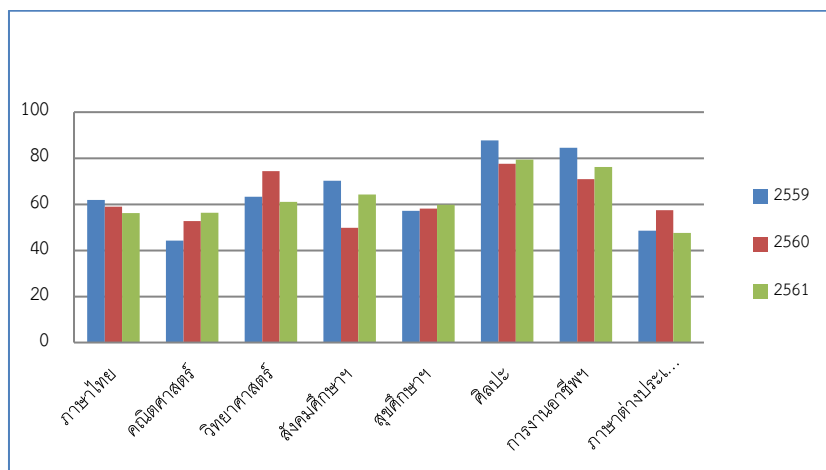
ตารางแสดงร้อยละนักเรียนที่มีผลการเรียนเฉลี่ยตั้งแต่ 3.00 ขึ้นไป (เฉพาะวิชาพื้นฐาน)
จำแนกตามกลุ่มสาระการเรียนรู้
ชั้นมัธยมศึกษาปีที่ 1 – 3 ปีการศึกษา 2559 – 2561

ตารางที่ 25 แสดงร้อยละนักเรียนที่มีผลการเรียนเฉลี่ยตั้งแต่ 3.00 ขึ้นไป (เฉพาะวิชาพื้นฐาน) จำแนกตามกลุ่มสาระการเรียนรู้ ชั้น ม.1 – 3 ปีการศึกษา 2559 – 2561

สาระการเรียนรู้	ร้อยละของจำนวนนักเรียน/ปีการศึกษา		
	2559	2560	2561
ภาษาไทย	61.84	58.99	56.18
คณิตศาสตร์	44.31	52.68	56.33
วิทยาศาสตร์	63.23	74.39	61.12
สังคมศึกษา ศาสนา และวัฒนธรรม	70.24	49.84	64.23
สุขศึกษาและพลศึกษา	57.22	58.13	59.80
ศิลปะ	87.78	77.58	79.44
การงานอาชีพและเทคโนโลยี	84.59	70.88	76.26
ภาษาต่างประเทศ	48.58	57.41	47.54
เฉลี่ย	64.72	62.49	62.61

หมายเหตุ ร้อยละของจำนวนนักเรียนคิดจากผลการสอบของโรงเรียนเท่านั้น

แผนภูมิเปรียบเทียบร้อยละของนักเรียนที่มีผลการเรียนเฉลี่ยตั้งแต่ 3.00 ขึ้นไป (เฉพาะวิชาพื้นฐาน)
จำแนกตามกลุ่มสาระการเรียนรู้ ชั้น ม.1-3 ปีการศึกษา 2559 – 2561



ผลการประเมินการอ่านและเขียนภาษาไทย

ชั้นมัธยมศึกษาปีที่ 1 – 3 ปีการศึกษา 2561

ตารางที่ 26 แสดงร้อยละของนักเรียนที่อ่านของนักเรียน ระดับชั้นมัธยมศึกษาปีที่ 1 – 3

ชั้น	จำนวนนักเรียน	จำนวนนักเรียนที่อ่านคล่อง/อ่านไม่คล่อง				หมายเหตุ
		อ่านคล่อง	ร้อยละ	อ่านไม่คล่อง	ร้อยละ	
ม.1	144	137	95.14	7	4.86	
ม.2	162	144	88.89	18	11.11	
ม.3	123	102	82.21	21	17.79	
รวม	429	383	266.24	46	33.76	
เฉลี่ย		-	88.75	-	11.25	

จากตารางที่ 26 จากการทดสอบการอ่านออกของนักเรียนชั้นมัธยมศึกษาปีที่ 1 – 3 ปีการศึกษา 2561 โดยใช้แบบทดสอบที่สถานศึกษาที่กำหนดขึ้น พบว่านักเรียนชั้นมัธยมศึกษาปีที่ 1 – 3 มีจำนวนนักเรียนทั้งหมด 429 คน นักเรียนที่อ่านคล่องจำนวน 383 คน คิดเป็นร้อยละ 88.75 และนักเรียนอ่านไม่คล่องจำนวน 46 คน คิดเป็นร้อยละ 10.75

ตารางที่ 27 แสดงร้อยละของนักเรียนที่เขียนได้ ระดับชั้นมัธยมศึกษาปีที่ 1- 3

ชั้น	จำนวนนักเรียน	จำนวนนักเรียนที่เขียนคล่อง/เขียนไม่คล่อง				หมายเหตุ
		เขียนคล่อง	ร้อยละ	เขียนไม่คล่อง	ร้อยละ	
ม.1	144	137	95.14	7	4.86	
ม.2	162	141	87.03	21	12.97	
ม.3	123	87	70.73	36	29.26	
รวม	429	365	252.90	64	47.09	
เฉลี่ย		-	84.30	-	15.69	

จากตารางที่ 27 จากการทดสอบการเขียนตามคำบอกของนักเรียนชั้นมัธยมศึกษาปีที่ 1 – 3 ปีการศึกษา 2561 โดยใช้แบบทดสอบที่สถานที่สถานศึกษากำหนดขึ้น พบว่านักเรียนชั้นมัธยมศึกษาปีที่ 1 – 3 มีจำนวนนักเรียน ทั้งหมด 429 คน นักเรียนที่เขียนคล่องจำนวน 365 คน คิดเป็นร้อยละ 84.30 และนักเรียนเขียนไม่คล่องจำนวน 64 คน คิดเป็นร้อยละ 15.69

ตารางที่ 28 แสดงร้อยละของนักเรียนที่เขียนเรียงความได้ ระดับชั้นมัธยมศึกษาปีที่ 1- 3

ชั้น	จำนวนนักเรียน	จำนวนนักเรียนที่เขียนคล่อง/เขียนไม่คล่อง				หมายเหตุ
		เขียนคล่อง	ร้อยละ	เขียนไม่คล่อง	ร้อยละ	
ม.1	144	136	94.44	8	5.55	
ม.2	162	147	90.75	15	9.25	
ม.3	123	86	69.91	37	30.08	
รวม	429	369	255.10	60	44.88	
เฉลี่ย		-	85.03		14.96	

จากตารางที่ 28 จากการทดสอบการเขียนเรียงความของนักเรียนชั้นมัธยมศึกษาปีที่ 1 – 3 ปีการศึกษา 2561 โดยใช้แบบทดสอบที่สถานที่สถานศึกษากำหนดขึ้น พบว่านักเรียนชั้นมัธยมศึกษาปีที่ 1 – 3 มีจำนวนนักเรียน ทั้งหมด 429 คน นักเรียนที่เขียนคล่องจำนวน 369 คน คิดเป็นร้อยละ 85.03 และนักเรียนเขียนไม่คล่องจำนวน 60 คน คิดเป็นร้อยละ 14.96

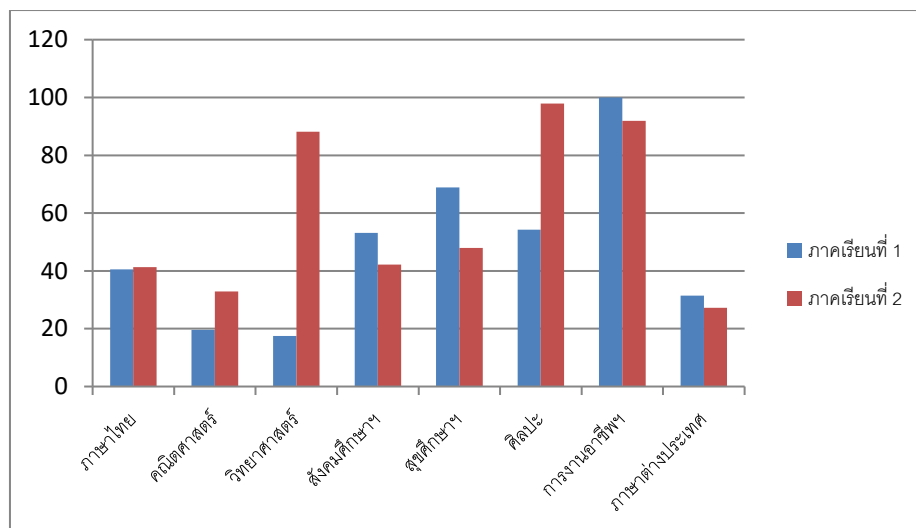
ตารางแสดงผลสัมฤทธิ์ทางการเรียน 8 กลุ่มสาระการเรียนรู้ ปีการศึกษา 2561

ตารางที่ 29 แสดงร้อยละของจำนวนนักเรียนที่มีผลการเรียนตั้งแต่ 3.00 ขึ้นไป (เฉพาะวิชาพื้นฐาน) ชั้นมัธยมศึกษาปีที่ 1 ภาคเรียนที่ 1 – 2 ปีการศึกษา 2561

กลุ่มสาระการเรียนรู้	จำนวนนักเรียน	ชั้นมัธยมศึกษาปีที่ 1 ปีการศึกษา 2561		
		จำนวนนักเรียนที่มีผลการเรียนตั้งแต่ 3.00 ขึ้นไป		
		ภาคเรียนที่ 1	ภาคเรียนที่ 2	เฉลี่ย
ภาษาไทย	143	40.56	41.26	40.91
คณิตศาสตร์	143	19.58	32.87	26.23
วิทยาศาสตร์	143	17.48	88.11	52.79
สังคมศึกษาฯ	143	53.15	42.19	47.67
สุขศึกษาฯ	143	68.88	47.90	58.39
ศิลปะ	143	54.31	97.90	76.11
การงานอาชีพฯ	143	100.00	91.87	95.94
ภาษาต่างประเทศ	143	31.47	27.27	29.37

แผนภูมิเปรียบเทียบผลสัมฤทธิ์ทางการเรียนภาคเรียนที่ 1 และภาคเรียนที่ 2 ที่มีผลการเรียนตั้งแต่ 3.00 ขึ้นไป

ของนักเรียนชั้นมัธยมศึกษาปีที่ 1 จำแนกตามกลุ่มสาระการเรียนรู้ ปีการศึกษา 2561



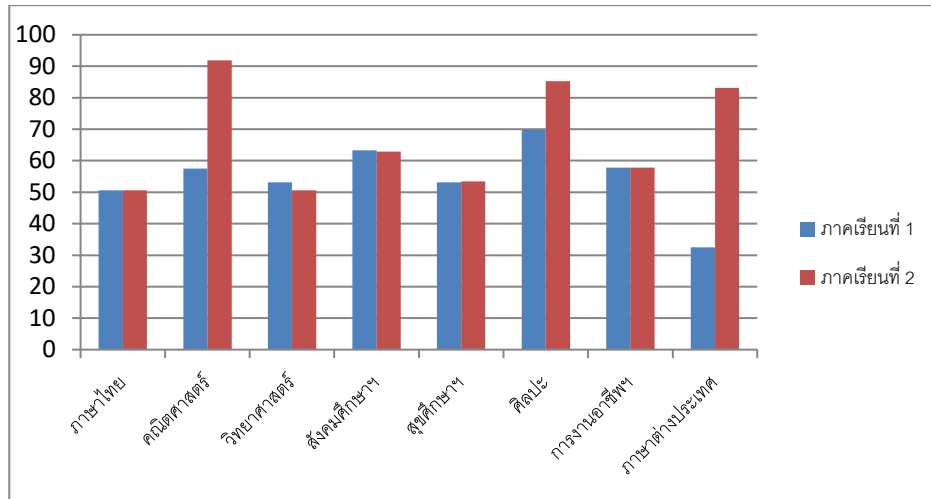
จากตารางและแผนภูมิเปรียบเทียบร้อยละของจำนวนนักเรียนชั้นมัธยมศึกษาปีที่ 1 ที่มีผลการเรียนตั้งแต่ 3.00 ขึ้นไป จำแนกตามกลุ่มสาระการเรียนรู้ ปีการศึกษา 2561 พบว่า กลุ่มสาระการเรียนรู้ การงานอาชีพและเทคโนโลยี มีจำนวนนักเรียนที่ได้รับผลการเรียนระดับ 3 ขึ้นไปมากที่สุด คิดเป็นร้อยละ 95.94 รองลงมาคือ กลุ่มสาระการเรียนรู้ศิลปะ ร้อยละ 76.11 สุขศึกษาและพลศึกษา ร้อยละ 58.39 วิทยาศาสตร์ ร้อยละ 52.79 สังคมศึกษา ศาสนา และวัฒนธรรม ร้อยละ 47.67 ภาษาไทย ร้อยละ 40.91 ภาษาต่างประเทศ ร้อยละ 29.37 และคณิตศาสตร์ ร้อยละ 26.23 ตามลำดับ

ตารางที่ 30 แสดงร้อยละของจำนวนนักเรียนที่มีผลการเรียนตั้งแต่ 3.00 ขึ้นไป (เฉพาะวิชาพื้นฐาน) ชั้นมัธยมศึกษาปีที่ 2 ภาคเรียนที่ 1 – 2 ปีการศึกษา 2561

กลุ่มสาระการเรียนรู้	จำนวนนักเรียน	ชั้นมัธยมศึกษาปีที่ 2 ปีการศึกษา 2561		
		จำนวนนักเรียนที่มีผลการเรียนตั้งแต่ 3.00 ขึ้นไป		
		ภาคเรียนที่ 1	ภาคเรียนที่ 2	เฉลี่ย
ภาษาไทย	160	50.63	50.63	50.63
คณิตศาสตร์	160	57.50	91.88	74.69
วิทยาศาสตร์	160	53.13	50.63	51.88
สังคมศึกษาฯ	160	63.33	62.92	63.13
สุขศึกษาฯ	160	53.13	53.44	53.29
ศิลปะ	160	69.79	85.31	77.55
การงานอาชีพฯ	160	57.81	57.81	57.81
ภาษาต่างประเทศ	160	32.50	83.13	57.82

แผนภูมิเปรียบเทียบผลสัมฤทธิ์ทางการเรียนภาคเรียนที่ 1 และภาคเรียนที่ 2 ที่มีผลการเรียนตั้งแต่ 3.00 ขึ้นไป

ของนักเรียนชั้นมัธยมศึกษาปีที่ 2 จำแนกตามกลุ่มสาระการเรียนรู้ ปีการศึกษา 2561



จากตารางและแผนภูมิเปรียบเทียบร้อยละของจำนวนนักเรียนชั้นมัธยมศึกษาปีที่ 2 ที่มีผลการเรียนตั้งแต่ 3.00 ขึ้นไป จำแนกตามกลุ่มสาระการเรียนรู้ ปีการศึกษา 2561 พบว่า กลุ่มสาระการเรียนรู้ศิลปะ มีจำนวนนักเรียนที่ได้รับผลการเรียนระดับ 3 ขึ้นไปมากที่สุด คิดเป็นร้อยละ 77.55 รองลงมาคือ กลุ่มสาระการเรียนรู้คณิตศาสตร์ ร้อยละ 74.69 สังคมศึกษาฯ ศาสนา และวัฒนธรรม ร้อยละ 63.13 ภาษาต่างประเทศ ร้อยละ 57.82 การงานอาชีพและเทคโนโลยี ร้อยละ 57.81 สุขศึกษาและพลศึกษา ร้อยละ 53.29 วิทยาศาสตร์ ร้อยละ 51.88 และภาษาไทย ร้อยละ 26.23 ตามลำดับ

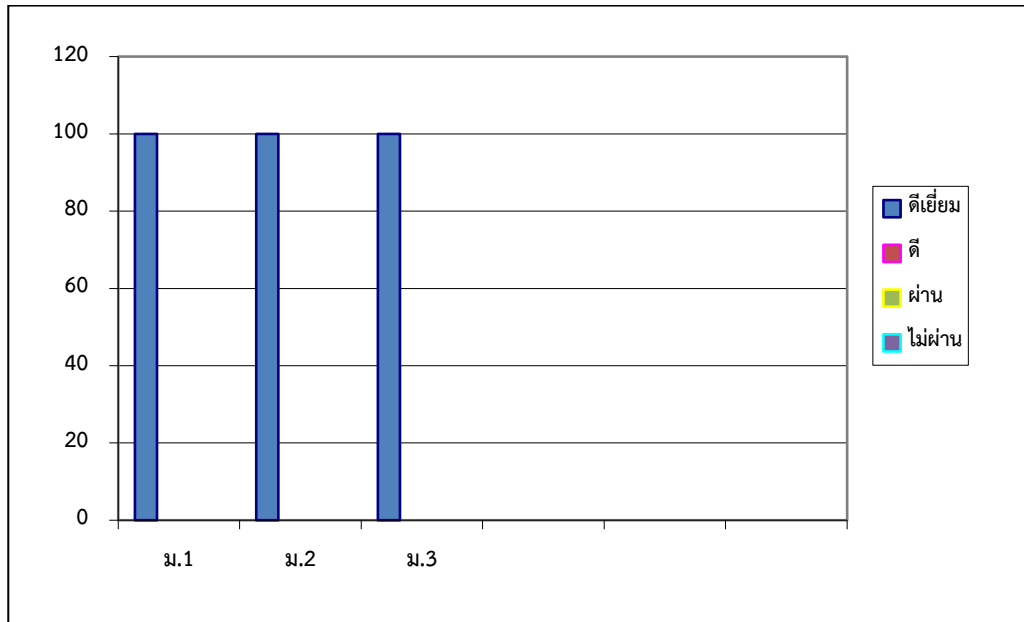
ตารางที่ 31 แสดงร้อยละของจำนวนนักเรียนที่มีผลการเรียนตั้งแต่ 3.00 ขึ้นไป (เฉพาะวิชาพื้นฐาน) ชั้นมัธยมศึกษาปีที่ 3 ภาคเรียนที่ 1 – 2 ปีการศึกษา 2561

กลุ่มสาระการเรียนรู้	จำนวนนักเรียน	ชั้นมัธยมศึกษาปีที่ 3 ปีการศึกษา 2561		
		จำนวนนักเรียนที่มีผลการเรียนตั้งแต่ 3.00 ขึ้นไป		
		ภาคเรียนที่ 1	ภาคเรียนที่ 2	เฉลี่ย
ภาษาไทย	123	78.05	79.67	78.86
คณิตศาสตร์	123	96.75	38.21	67.48
วิทยาศาสตร์	123	71.54	79.67	75.61
สังคมศึกษาฯ	123	88.35	72.07	80.21
สุขศึกษาฯ	123	71.54	68.29	69.92
ศิลปะ	123	79.67	91.87	85.77
การงานอาชีพฯ	123	80.49	91.46	85.98
ภาษาต่างประเทศ	123	46.34	64.23	55.29

แผนภูมิเปรียบเทียบผลสัมฤทธิ์ทางการเรียนภาคเรียนที่ 1 และภาคเรียนที่ 2 ที่มีผลการเรียนตั้งแต่ 3.00 ขึ้นไป

แผนภูมิเปรียบเทียบผลการประเมินการอ่าน คิควิเคราะห์และเขียน

ชั้นมัธยมศึกษาปีที่ 1 – 3 ปีการศึกษา 2561



จากรายงานและแผนภูมิเปรียบเทียบผลการประเมินการอ่าน คิควิเคราะห์ และเขียน ชั้นมัธยมศึกษาปีที่ 1 – 3 ปีการศึกษา 2561 พบว่า นักเรียนทุกระดับชั้นมีผลการประเมินในระดับดีเยี่ยม ตั้งแต่ชั้นมัธยมศึกษาปีที่ 1-3 ร้อยละ 100

ตารางสรุปผลการประเมินคุณลักษณะอันพึงประสงค์ ปีการศึกษา 2561

รักษาดิ ศาสน์ กษัตริย์

ตารางที่ 33 รักษาดิ ศาสน์ กษัตริย์

ระดับชั้น	จำนวนนักเรียนทั้งหมด	จำนวน/ร้อยละของนักเรียนตามระดับคุณภาพ							
		3=ดีเยี่ยม		2=ดี		1=ผ่าน		0=ไม่ผ่าน	
		จำนวน	ร้อยละ	จำนวน	ร้อยละ	จำนวน	ร้อยละ	จำนวน	ร้อยละ
มัธยมศึกษาปีที่ 1	143	143	100	-	-	-	-	-	-
มัธยมศึกษาปีที่ 2	160	160	100	-	-	-	-	-	-
มัธยมศึกษาปีที่ 3	123	123	100	-	-	-	-	-	-
รวม/เฉลี่ยร้อยละ	426	426	100	-	-	-	-	-	-

ตารางสรุปผลการประเมินคุณลักษณะอันพึงประสงค์ ปีการศึกษา 2561

ชื่อสัต์ย์สุจริต

ตารางที่ 34 ชื่อสัต์ย์สุจริต

ระดับชั้น	จำนวนนักเรียนทั้งหมด	จำนวน/ร้อยละของนักเรียนตามระดับคุณภาพ							
		3=ดีเยี่ยม		2=ดี		1=ผ่าน		0=ไม่ผ่าน	
		จำนวน	ร้อยละ	จำนวน	ร้อยละ	จำนวน	ร้อยละ	จำนวน	ร้อยละ
มัธยมศึกษาปีที่ 1	143	143	100	-	-	-	-	-	-
มัธยมศึกษาปีที่ 2	160	160	100	-	-	-	-	-	-
มัธยมศึกษาปีที่ 3	123	123	100	-	-	-	-	-	-
รวม/เฉลี่ยร้อยละ	426	426	100	-	-	-	-	-	-

ตารางสรุปผลการประเมินคุณลักษณะอันพึงประสงค์ ปีการศึกษา 2561

มีวินัย

ตารางที่ 35 มีวินัย

ระดับชั้น	จำนวนนักเรียนทั้งหมด	จำนวน/ร้อยละของนักเรียนตามระดับคุณภาพ							
		3=ดีเยี่ยม		2=ดี		1=ผ่าน		0=ไม่ผ่าน	
		จำนวน	ร้อยละ	จำนวน	ร้อยละ	จำนวน	ร้อยละ	จำนวน	ร้อยละ
มัธยมศึกษาปีที่ 1	143	143	100	-	-	-	-	-	-
มัธยมศึกษาปีที่ 2	160	160	100	-	-	-	-	-	-
มัธยมศึกษาปีที่ 3	123	123	100	-	-	-	-	-	-
รวม/เฉลี่ยร้อยละ	426	425	100	-	-	-	-	-	-

ตารางสรุปผลการประเมินคุณลักษณะอันพึงประสงค์ ปีการศึกษา 2561

มีจิตสาธารณะ

ตารางที่ 40 มีจิตสาธารณะ

ระดับชั้น	จำนวนนักเรียนทั้งหมด	จำนวน/ร้อยละของนักเรียนตามระดับคุณภาพ							
		3=ดีเยี่ยม		2=ดี		1=ผ่าน		0=ไม่ผ่าน	
		จำนวน	ร้อยละ	จำนวน	ร้อยละ	จำนวน	ร้อยละ	จำนวน	ร้อยละ
มัธยมศึกษาปีที่ 1	143	143	100	-	-	-	-	-	-
มัธยมศึกษาปีที่ 2	160	160	100	-	-	-	-	-	-
มัธยมศึกษาปีที่ 3	123	123	100	-	-	-	-	-	-
รวม/เฉลี่ยร้อยละ	426	425	100	-	-	-	-	-	-

รายงานสรุปผลการประเมินคุณลักษณะอันพึงประสงค์

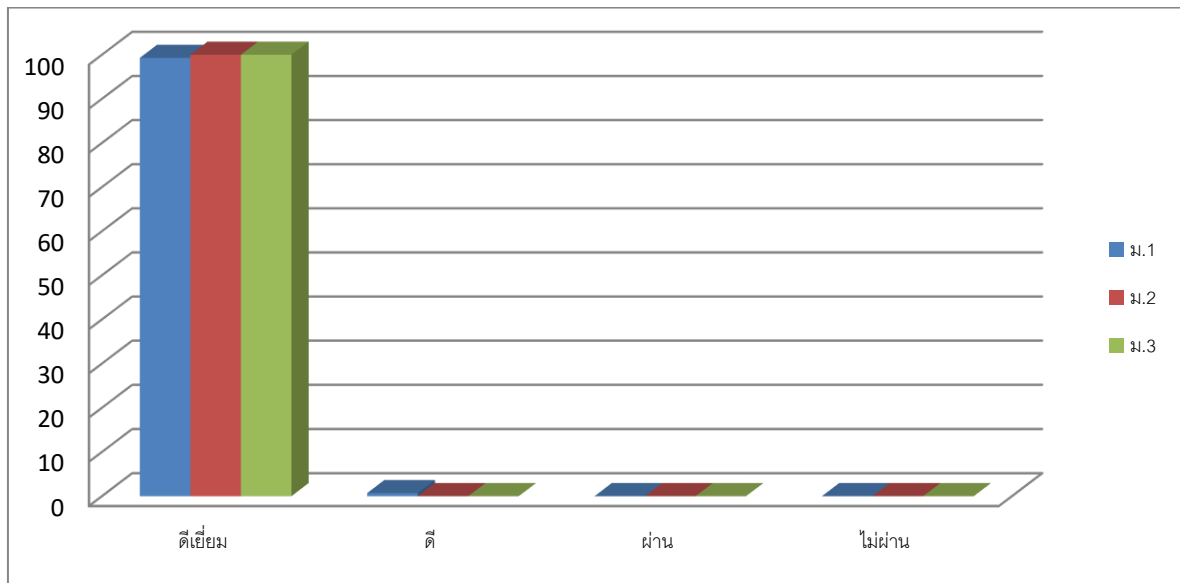
ปีการศึกษา 2561

ตารางที่ 41 สรุปผลการประเมินคุณลักษณะอันพึงประสงค์ ชั้นมัธยมศึกษาปีที่ 1 – 3 ปีการศึกษา 2561

ระดับชั้น	จำนวนนักเรียนทั้งหมด	จำนวน/ร้อยละของนักเรียนตามระดับคุณภาพ (คุณลักษณะอันพึงประสงค์)							
		3=ดีเยี่ยม		2=ดี		1=ผ่าน		0=ไม่ผ่าน	
		จำนวน	ร้อยละ	จำนวน	ร้อยละ	จำนวน	ร้อยละ	จำนวน	ร้อยละ
มัธยมศึกษาปีที่ 1	143	142	99.30	1	0.70	-	-	-	-
มัธยมศึกษาปีที่ 2	160	160	100	-	-	-	-	-	-
มัธยมศึกษาปีที่ 3	123	123	100	-	-	-	-	-	-
รวม/เฉลี่ยร้อยละ	426	425	99.77	1	0.23	-	-	-	-

แผนภูมิเปรียบเทียบผลการประเมินคุณลักษณะอันพึงประสงค์

ชั้นมัธยมศึกษาปีที่ 1 – 3 ปีการศึกษา 2561



จากตารางและแผนภูมิเปรียบเทียบผลการประเมินคุณลักษณะอันพึงประสงค์ ชั้นมัธยมศึกษาปีที่ 1 – 3 ปีการศึกษา 2561 พบว่า นักเรียนทุกระดับชั้นตั้งแต่ชั้นมัธยมศึกษาปีที่ 1 – 3 มีผลการประเมินในระดับดีเยี่ยม ร้อยละ 99.30 และระดับดี ร้อยละ 0.70

ตารางสรุปผลการประเมินสมรรถนะของผู้เรียน ปีการศึกษา 2561

ความสามารถในการสื่อสาร

ตารางที่ 42 ความสามารถในการสื่อสาร

ระดับชั้น	จำนวนนักเรียนทั้งหมด	จำนวน/ร้อยละของนักเรียนตามระดับคุณภาพ							
		3=ดีเยี่ยม		2=ดี		1=ผ่าน		0=ไม่ผ่าน	
		จำนวน	ร้อยละ	จำนวน	ร้อยละ	จำนวน	ร้อยละ	จำนวน	ร้อยละ
มัธยมศึกษาปีที่ 1	143	143	100	-	-	-	-	-	-
มัธยมศึกษาปีที่ 2	160	160	100	-	-	-	-	-	-
มัธยมศึกษาปีที่ 3	123	123	100	-	-	-	-	-	-
รวม/เฉลี่ยร้อยละ	426	426	100	-	-	-	-	-	-

ตารางสรุปผลการประเมินสมรรถนะของผู้เรียน ปีการศึกษา 2561

ความสามารถในการคิด

ตารางที่ 43 ความสามารถในการคิด

ระดับชั้น	จำนวนนักเรียนทั้งหมด	จำนวน/ร้อยละของนักเรียนตามระดับคุณภาพ							
		3=ดีเยี่ยม		2=ดี		1=ผ่าน		0=ไม่ผ่าน	
		จำนวน	ร้อยละ	จำนวน	ร้อยละ	จำนวน	ร้อยละ	จำนวน	ร้อยละ
มัธยมศึกษาปีที่ 1	143	143	100	-	-	-	-	-	-
มัธยมศึกษาปีที่ 2	160	160	100	-	-	-	-	-	-
มัธยมศึกษาปีที่ 3	123	123	100	-	-	-	-	-	-
รวม/เฉลี่ยร้อยละ	426	426	100	-	-	-	-	-	-

ตารางสรุปผลการประเมินสมรรถนะของผู้เรียน ปีการศึกษา 2561

ความสามารถในการแก้ปัญหา

ตารางที่ 44 ความสามารถในการแก้ปัญหา

ระดับชั้น	จำนวนนักเรียนทั้งหมด	จำนวน/ร้อยละของนักเรียนตามระดับคุณภาพ							
		3=ดีเยี่ยม		2=ดี		1=ผ่าน		0=ไม่ผ่าน	
		จำนวน	ร้อยละ	จำนวน	ร้อยละ	จำนวน	ร้อยละ	จำนวน	ร้อยละ
มัธยมศึกษาปีที่ 1	143	143	100	-	-	-	-	-	-
มัธยมศึกษาปีที่ 2	160	160	100	-	-	-	-	-	-
มัธยมศึกษาปีที่ 3	123	123	100	-	-	-	-	-	-
รวม/เฉลี่ยร้อยละ	426	426	100	-	-	-	-	-	-

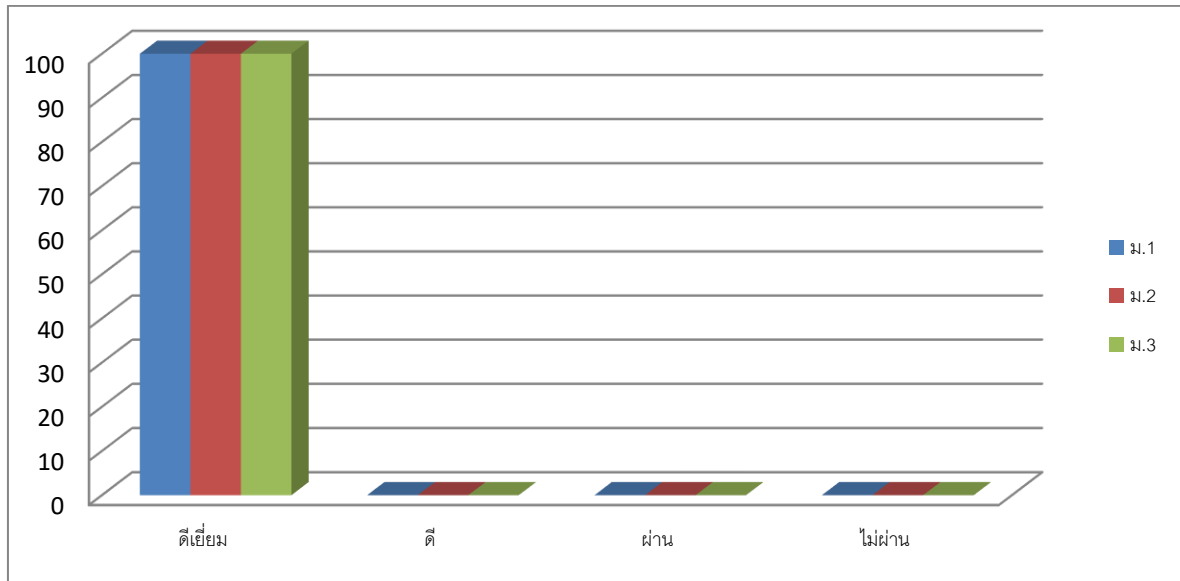
ตารางสรุปผลการประเมินสมรรถนะของผู้เรียน ปีการศึกษา 2561

ความสามารถในการใช้ทักษะชีวิต

ตารางที่ 45 ความสามารถในการใช้ทักษะชีวิต

ระดับชั้น	จำนวนนักเรียนทั้งหมด	จำนวน/ร้อยละของนักเรียนตามระดับคุณภาพ							
		3=ดีเยี่ยม		2=ดี		1=ผ่าน		0=ไม่ผ่าน	
		จำนวน	ร้อยละ	จำนวน	ร้อยละ	จำนวน	ร้อยละ	จำนวน	ร้อยละ
มัธยมศึกษาปีที่ 1	143	143	100	-	-	-	-	-	-
มัธยมศึกษาปีที่ 2	160	160	100	-	-	-	-	-	-
มัธยมศึกษาปีที่ 3	123	123	100	-	-	-	-	-	-
รวม/เฉลี่ยร้อยละ	426	426	100	-	-	-	-	-	-

แผนภูมิเปรียบเทียบผลการประเมินสมรรถนะของผู้เรียน ชั้นมัธยมศึกษาปีที่ 1 – 3 ปีการศึกษา 2561



จากตารางและแผนภูมิเปรียบเทียบผลการประเมินสมรรถนะของผู้เรียน ชั้นมัธยมศึกษา

ปีที่ 1 – 3 ปีการศึกษา 2561 พบว่า นักเรียนทุกระดับชั้นตั้งแต่ชั้นมัธยมศึกษาปีที่ 1 – 3 มีผลการประเมินสมรรถนะในระดับดีเยี่ยม (3) ร้อยละ 100

รายงานสรุปผลการสอบระดับชาติขั้นพื้นฐาน (O-NET)
 ชั้นประถมศึกษาปีที่ 6 ปีการศึกษา 2561

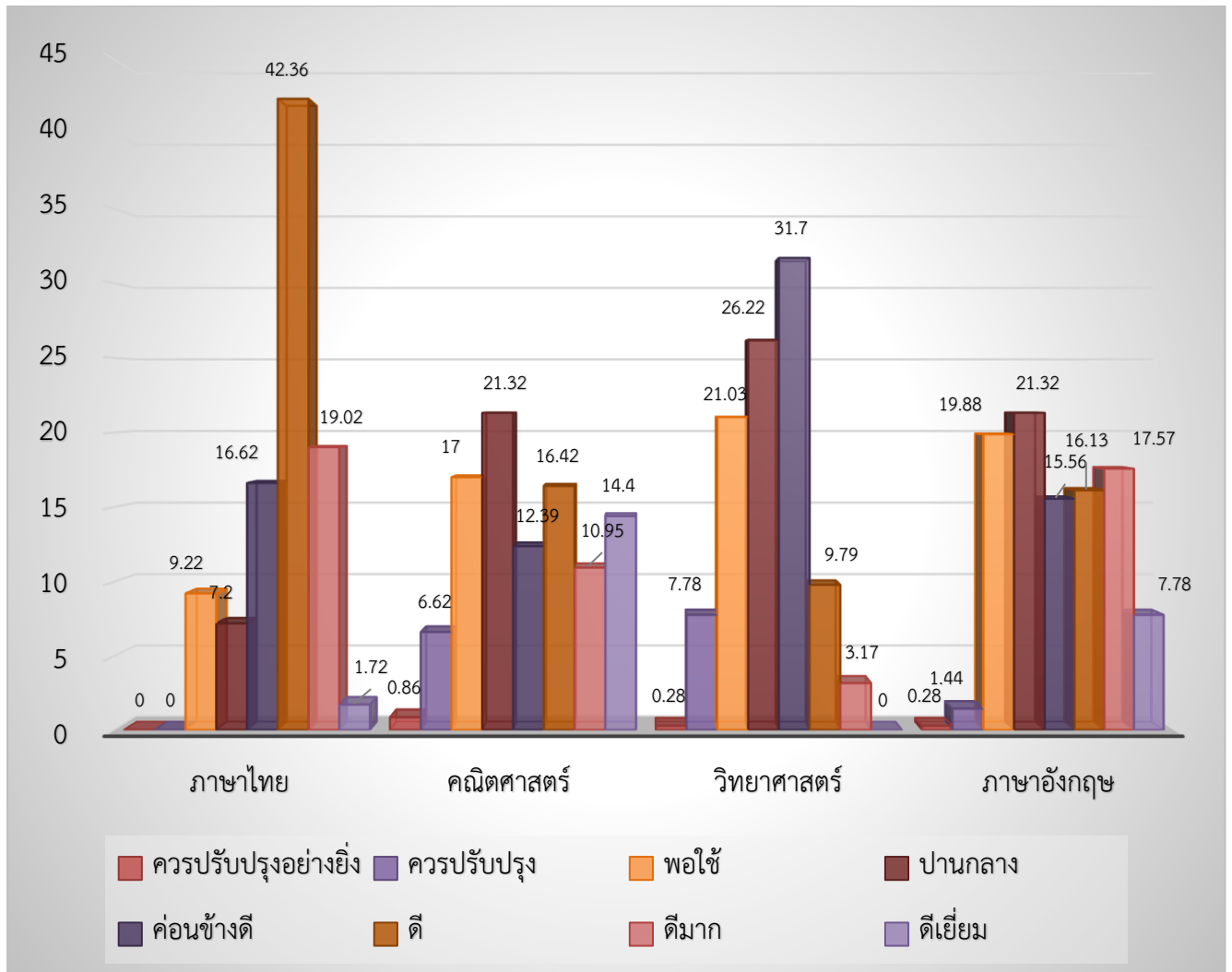
สาระวิชา	จำนวนนักเรียนที่เข้าสอบ	ส่วนเบี่ยงเบนมาตรฐาน	เฉลี่ยร้อยละ	จำนวนร้อยละของนักเรียนที่ได้ระดับ							
				ควรปรับปรุงอย่างยิ่ง	ควรปรับปรุง	พอใช้	ปานกลาง	ค่อนข้างดี	ดี	ดีมาก	ดีเยี่ยม
ภาษาไทย	347	14.98	65.18	-	-	9.22	7.20	16.62	42.36	19.02	1.72
คณิตศาสตร์	347	26.63	53.74	0.86	6.62	17	21.32	12.39	16.42	10.95	14.4
วิทยาศาสตร์	347	15.03	48.40	0.28	7.78	21.03	26.22	31.7	9.79	3.17	-
ภาษาอังกฤษ	347	21.39	55.68	0.28	1.44	19.88	21.32	15.56	16.13	17.57	7.78

หมายเหตุ 1. จำนวนคน คะแนนเฉลี่ย และส่วนเบี่ยงเบนมาตรฐาน จากรายงานผลการทดสอบระดับชาติขั้นพื้นฐานค่าสถิติระดับโรงเรียนแยกตามรายวิชา

2. จำนวนร้อยละของนักเรียนที่ได้รับ ดีเยี่ยม ดีมาก ดี ค่อนข้างดี ปานกลาง พอใช้ ควรปรับปรุง ควรปรับปรุงอย่างยิ่ง จากรายงานผลการทดสอบระดับชาติขั้นพื้นฐานผลการสอบ O-NETรายบุคคล โดยใช้เกณฑ์ดังนี้

1. ดีเยี่ยม ระดับผลการทดสอบอยู่ในระดับ 4.00
2. ดีมาก ระดับผลการทดสอบอยู่ในระดับ 3.50
3. ดี ระดับผลการทดสอบอยู่ในระดับ 3.00
4. ค่อนข้างดี ระดับผลการทดสอบอยู่ในระดับ 2.50
5. ปานกลาง ระดับผลการทดสอบอยู่ในระดับ 2.00
6. พอใช้ ระดับผลการทดสอบอยู่ในระดับ 1.50
7. ควรปรับปรุง ระดับผลการทดสอบอยู่ในระดับ 1.00
8. ควรปรับปรุงอย่างยิ่ง ระดับผลการทดสอบอยู่ในระดับ 0.00

แผนภูมิเปรียบเทียบค่าเฉลี่ยระดับคุณภาพผลการทดสอบระดับชาติขั้นพื้นฐาน(O-NET)
ชั้นประถมศึกษาปีที่ 6 ปีการศึกษา 2561

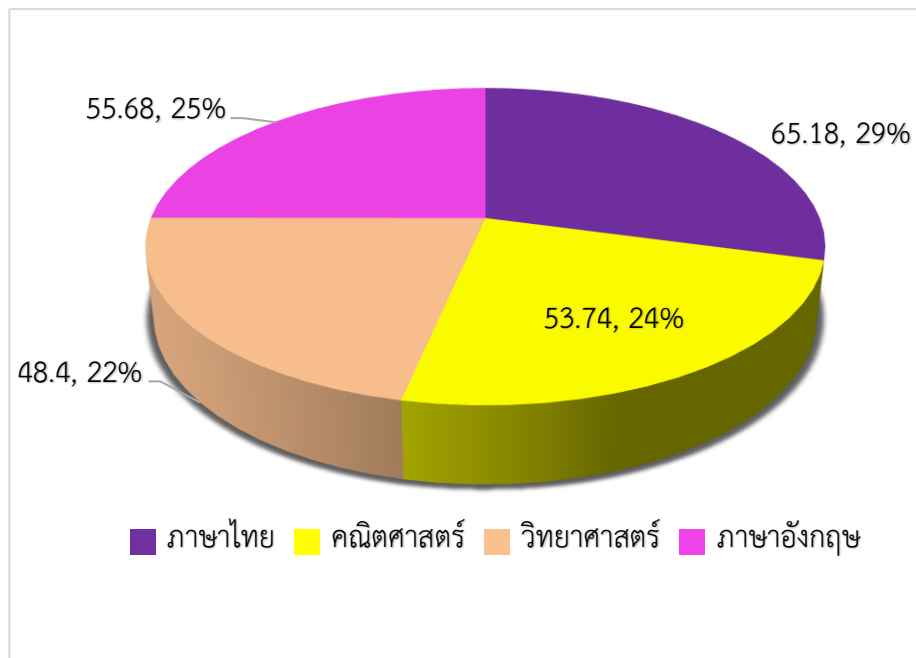


จากตารางและแผนภูมิเปรียบเทียบระดับคุณภาพระดับคุณภาพผลการทดสอบระดับชาติขั้นพื้นฐาน(O-NET) ชั้นประถมศึกษาปีที่ 6 ปีการศึกษา 2561 พบว่า รายวิชาที่นักเรียนได้ระดับผลดีเยี่ยมเรียงจากมากไปน้อย คือ คณิตศาสตร์ ร้อยละ 14.40 ภาษาอังกฤษ ร้อยละ 7.78 ภาษาไทย ร้อยละ 1.78 ส่วนวิทยาศาสตร์ ไม่มีนักเรียนในระดับดีเยี่ยมแต่อยู่ในระดับดี ร้อยละ 3.17

ตารางเปรียบเทียบค่าเฉลี่ยระดับโรงเรียนกับระดับอื่นๆจากผลการสอบระดับชาติขั้นพื้นฐาน(O-NET)
ชั้นประถมศึกษาปีที่6 ปีการศึกษา 2561

รายวิชา	คะแนนเฉลี่ย(ร้อยละ)			
	ระดับโรงเรียน	ระดับจังหวัด	ระดับสังกัด	ระดับประเทศ
ภาษาไทย	65.18	55.34	59.59	55.90
คณิตศาสตร์	53.74	36.40	43.10	37.50
วิทยาศาสตร์	48.40	39.68	43.24	39.93
ภาษาอังกฤษ	55.68	35.79	49.29	39.24
เฉลี่ย	55.75	41.80	48.80	43.14

แผนภูมิเปรียบเทียบค่าเฉลี่ยระดับโรงเรียนกับระดับอื่นๆจากผลการทดสอบระดับชาติขั้นพื้นฐาน(O-NET)ชั้น
ประถมศึกษาปีที่ 6 ปีการศึกษา 2561



จากตารางและแผนภูมิเปรียบเทียบค่าเฉลี่ยผลการทดสอบระดับชาติขั้นพื้นฐาน(O-NET)ของระดับโรงเรียนกับระดับต่างๆจำแนกตามกลุ่มสาระการเรียนรู้ของชั้นประถมศึกษาปีที่ 6 ปีการศึกษา 2561 พบว่า

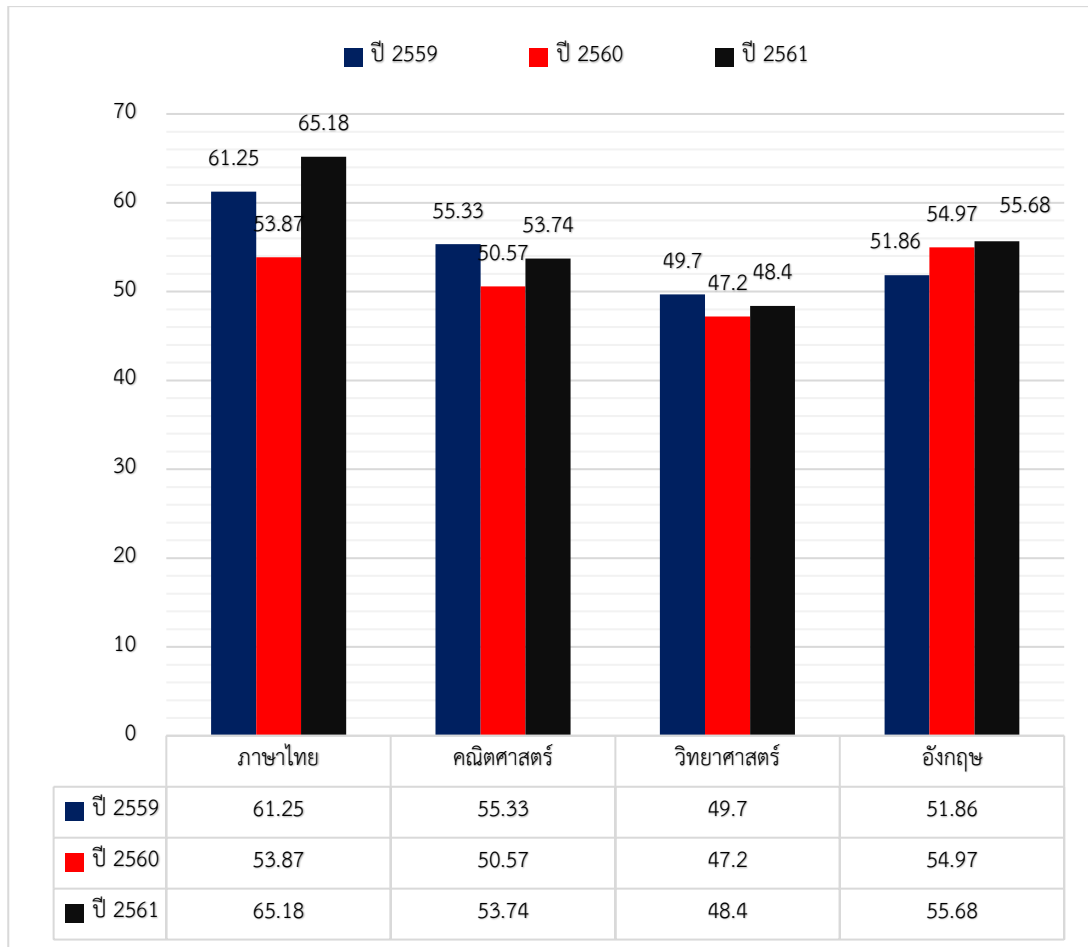
ค่าเฉลี่ยในระดับโรงเรียนทุกกลุ่มสาระการเรียนรู้สูงกว่าค่าเฉลี่ยระดับอื่นๆ โดยเรียงจากมากไปหาน้อยดังนี้
ภาษาไทย 65.18 อังกฤษ 55.68 คณิตศาสตร์ 53.74 วิทยาศาสตร์ 48.40

ตาราง

วิชา	ประจำปีการศึกษา		
	ปี 2559	ปี 2560	ปี 2561
ภาษาไทย	61.25	53.87	65.18
คณิตศาสตร์	55.33	50.57	53.74
วิทยาศาสตร์	49.70	47.20	48.40
ภาษาอังกฤษ	51.86	54.97	55.68

เปรียบเทียบคะแนนเฉลี่ยระดับโรงเรียนผลการสอบระดับชาติขั้นพื้นฐาน(O-NET)
ชั้นประถมศึกษาปีที่ 6 ปีการศึกษา 2559 - 2561

แผนภูมิเปรียบเทียบค่าเฉลี่ยระดับโรงเรียนกับระดับอื่นๆจากผลการทดสอบระดับชาติ
ชั้นพื้นฐาน(O-NET) ชั้นประถมศึกษาปีที่ 6 ปีการศึกษา 2559 – 2561



ผลการทดสอบระดับชาติ

นักเรียนที่มีผลคะแนนสูงสุดในแต่ละรายวิชาของโรงเรียน จากผลการทดสอบระดับชาติชั้นพื้นฐาน
(O-NET) ชั้นประถมศึกษาปีที่ 6 ปีการศึกษา 2561

กลุ่มสาระการเรียนรู้ ภาษาไทย

ที่	ชื่อ-นามสกุล	ชั้น/ห้อง	คะแนน(ร้อยละ)
1	รุจิภา แสนศรีไชว์พันธ์	ป.6/1	94.75
2	ชนิดาภา ดวงจันทร์	ป.6/1	89.25

3	อภิขญา เขาวนศิลป์	ป.6/3	88.50
4	ทยาวุธ สลอบพล	ป.6/1	88.25
5	ภูริณัฐ เย็นมัน	ป.6/9	88.00
6	ลลิตา แยมศรี	ป.6/1	88.00
7	ก้องสกุล ผลเจริญ	ป.6/9	87.00
8	พิชญาวี จารุจินดา	ป.6/1	86.75
9	ธีรา บุญฉลาด	ป.6/1	86.25
10	วิษุตม์ โพธิ์กลาง	ป.6/8	86.00
11	ธนพร บุญมาพิลา	ป.6/7	86.00
12	ณิชากานต์ สุขเลิศ	ป.6/9	85.75
13	พรหมพร คีนดี	ป.6/2	85.50
14	สุชญา ตีระมาศวณิช	ป.6/9	85.25
15	กัณฑ์นิยา การวิชา	ป.6/8	85.25
16	ธาชีนี ฝอยศาลา	ป.6/2	85.00

กลุ่มสาระการเรียนรู้ คณิตศาสตร์

ที่	ชื่อ-นามสกุล	ชั้น/ห้อง	คะแนน(ร้อยละ)
1	รุจิภา แสนศรีเชาว์พันธ์	ป.6/1	100.00
2	ณัชชา เหล่าบรรเทา	ป.6/9	100.00
3	พิชาภพ เกยวิจิตร	ป.6/9	100.00
4	ขวัญจิรา ขยันชุมนุม	ป.6/9	100.00
5	ณัฐกฤตา เยาว์รัมย์	ป.6/9	100.00
6	ชนิตาภา ดวงจันทร์	ป.6/1	100.00
7	พอานนท์ เรืองสุขศรีวงศ์	ป.6/9	100.00
8	ธนสร เสรีสงแสง	ป.6/9	100.00
9	สิริกัญญา กางรัมย์	ป.6/1	100.00
10	อัคนิษฐา วัชรวรรณเวทย์	ป.6/8	100.00
11	ทยาอุธ สลูปพล	ป.6/1	100.00
12	ก้องภพ โพธิ์เงิน	ป.6/9	100.00
13	มิ่งกมล แก้วอรสาร	ป.6/9	100.00
14	ญาณันธรณ์ ศิริनुมาศ	ป.6/9	100.00
15	ณัฐชนน เขมะชิต	ป.6/9	100.00
16	นัทธมน กาญจนรุจวิวัฒน์	ป.6/9	100.00
17	ศิวกร สะเรียมรัมย์	ป.6/9	100.00
18	ศิวนันท์ รัตน์บันรินทร์	ป.6/9	100.00

ที่	ชื่อ-นามสกุล	ชั้น/ห้อง	คะแนน(ร้อยละ)
19	วราวงศ์ศิริ ดาทอง	ป.6/9	100.00
20	สุรพัศ เสริมสุข	ป.6/9	100.00
21	ณัฐปกรณ์ พรหมบุตร	ป.6/2	100.00
22	พิชญาวี จารุจินดา	ป.6/1	95.00
23	สุขญา ตีระมาศวณิช	ป.6/9	95.00
24	วิรัชพัชร นิติไชยโรจน์	ป.6/9	95.00
25	วรรณวรรษ จันละออ	ป.6/9	95.00
26	ธีรภัทร ศรีภักดี	ป.6/5	95.00
27	ณิชกานต์ สุขเลิศ	ป.6/9	95.00
28	ภูริณัฐ เย็นมัน	ป.6/9	95.00
29	อภิสมัย วิเศษรัมย์	ป.6/9	95.00
30	ธนิท ตลับเพชร	ป.6/2	95.00
31	สุธีรพันธ์ กองน้อย	ป.6/5	95.00
32	จิรภัทร พัฒนาประทีป	ป.6/9	95.00
33	สุทธิกานต์ โพธิ์กลาง	ป.6/1	95.00
34	ประเสริฐสรุภรณ์ ตินตะบุระ	ป.6/9	95.00
35	ภูรินันท์ วิเศษนคร	ป.6/9	95.00
36	พีรพัฒน์ กำลั้งรัมย์	ป.6/9	95.00
37	ศิริยากร สุขประโคน	ป.6/9	95.00

ที่	ชื่อ-นามสกุล	ชั้น/ห้อง	คะแนน(ร้อยละ)
38	นิตากร สิทะณะ	ป.6/1	90.00
39	ยิ่งปราชญ์ ประทุมเมศ	ป.6/9	90.00
40	พลพร สุ่มมาตร	ป.6/1	90.00
41	ขวัญรัตน์ เจริญเกรียงสกุล	ป.6/8	90.00
42	ธิปก แซมรัมย์	ป.6/8	90.00
43	ก้องสกุล ผลเจริญ	ป.6/9	90.00
44	วรรษยา พุสาโรนา	ป.6/1	90.00
45	ชนกชนม์ นาจำปา	ป.6/9	90.00
46	พัทธนันท์ ปัญญาบุญ	ป.6/1	90.00
47	พีรภาส สิทธิการคำ	ป.6/8	90.00
48	สุนันน์ เรื่องขยจตุพร	ป.6/9	90.00
49	ณภัทร มาตรคำจันทร์	ป.6/1	90.00
50	ปุณยนุช ตลับเพชร	ป.6/8	90.00
51	พันธวิศ อัมไพพันธ์	ป.6/9	85.00
52	ธีรา บุญฉลาด	ป.6/1	85.00
53	ปพิชญา วรเสฏฐ์ธำกูร	ป.6/1	85.00
54	ธัญชนก ททรัพย์คงคา	ป.6/7	85.00
55	คณิตตา สุศรีพิศ	ป.6/6	85.00
56	มนต์ปกายจน์ สนิทจันทร์	ป.6/9	85.00

ที่	ชื่อ-นามสกุล	ชั้น/ห้อง	คะแนน(ร้อยละ)
57	ภัคพล เนคะมานุรักษ์	ป.6/4	85.00
58	ธัญวรัตน์ วัชรรัมย์	ป.6/9	85.00
59	กัณฑ์นิยา การวิชา	ป.6/8	85.00
60	ชัยชนะ ศรีชัยเลิศสกุล	ป.6/1	85.00
61	นันทภพ รัตนศรีวิโรจน์	ป.6/9	85.00
62	ภิญญา เมยไธสง	ป.6/8	85.00
63	ปาณิสรา ชัยมนตรี	ป.6/7	85.00
64	ชยพล วงศ์พิพัฒน์ชัย	ป.6/9	85.00
65	พิมพ์มาดา พิพัฒน์ตันติวัช	ป.6/9	85.00
66	ฝนหลวง ยิ่งงาม	ป.6/8	85.00
67	ศรียุภาวรินทร์ วงศ์คำ	ป.6/7	85.00
68	ขวัญจิรา แฉล้มชาติ	ป.6/1	85.00
69	พิชญาภา พิมพ์ทอง	ป.6/1	85.00
70	ณัชชา ฤทธิธรรมกุล	ป.6/1	85.00
71	รตี พลรักษา	ป.6/4	85.00
72	นพชัย สกุลบริรักษ์	ป.6/9	85.00
73	พิชญาพร นพไธสง	ป.6/4	85.00
74	ยศวัจน์ โทณะพันธ์	ป.6/2	85.00

กลุ่มสาระการเรียนรู้ วิทยาศาสตร์

ที่	ชื่อ-นามสกุล	ชั้น/ห้อง	คะแนน(ร้อยละ)
1	รุจิภา แสนศรีเชาว์พันธ์	ป.6/1	86.00
2	ทยาวัธ สลอบพล	ป.6/1	83.00
3	ธีรภัทร์ ศรีภักดี	ป.6/5	83.00
4	พิชญาวี จารุจินดา	ป.6/1	82.50

กลุ่มสาระการเรียนรู้ ภาษาอังกฤษ

ที่	ชื่อ-นามสกุล	ชั้น/ห้อง	คะแนน(ร้อยละ)
1	ขวัญจิรา ชัยนุชมนุญ	ป.6/9	100.00
2	พันธวิศ อัมไพพันธ์	ป.6/9	100.00
3	ประเสริฐสรทรัพย์ ดินตะบุงระ	ป.6/9	100.00
4	พิชญาวี จารุจินดา	ป.6/1	97.50
5	ณัชชา เหล่าบรรเทา	ป.6/9	97.50
6	พิชฌาภ เงยวิจิตร	ป.6/9	97.50
7	ณัฐกฤตา เขาว์รัมย์	ป.6/9	97.50
8	สุพิชฌาย์ เพียรนิธิโชติ	ป.6/7	97.50
9	วรรณวรรษ จันละออ	ป.6/9	95.00
10	ปพิชญา วรเสฏฐ์ฐากร	ป.6/1	95.00
11	ขวัญรัตน์ เจริญเกรียงสกุล	ป.6/8	95.00
12	อภิสมัย วิเศษรัมย์	ป.6/9	95.00
13	สุชญา ตีระมาศวณิช	ป.6/9	92.50
14	ชนิตาภา ดวงจันทร์	ป.6/1	92.50
15	ธีรา บุญฉลาด	ป.6/1	92.50
16	วิรัชพัชร นิติไชยโรจน์	ป.6/9	90.00
17	นิตากร สิทะณะ	ป.6/1	90.00
18	นัทธมน กาญจนรุจวิวัฒน์	ป.6/9	90.00

ที่	ชื่อ-นามสกุล	ชั้น/ห้อง	คะแนน(ร้อยละ)
19	ธัญชนก ทรัพย์คงคา	ป.6/7	90.00
20	ศรุตตา สุทธิธิน	ป.6/7	90.00
21	สิริวิษณุ เอี่ยมปทุมศักดิ์	ป.6/2	90.00
22	รุจิภา แสนศรีเชาว์พันธ์	ป.6/1	87.50
23	ธิปก แชมรัมย์	ป.6/8	87.50
24	ทิฆัมพร กาละชีรัมย์	ป.6/1	87.50
25	สุวนันน์ เรืองชยจตุพร	ป.6/9	87.50
26	นันทน์ภัส ไชยชาลีวรรณ	ป.6/7	87.50
27	สิปวิษณุ เอี่ยมปทุมศักดิ์	ป.6/2	87.50
28	ยิ่งปราชญ์ ประทุมเมศ	ป.6/9	85.00
29	สิริกัญญา กางรัมย์	ป.6/1	85.00
30	ก้องภพ โพธิ์เงิน	ป.6/9	85.00
31	พลพร สุ่มมาตร	ป.6/1	85.00
32	ญาณันธรณ์ ศิริनुมาศ	ป.6/9	85.00
33	ณิชกานต์ สุขเลิศ	ป.6/9	85.00
34	ธัญวรัตน์ วัชรรัมย์	ป.6/9	85.00
35	บวร แซ่เตีย	ป.6/9	85.00
36	ภิญญา เมยไธสง	ป.6/8	85.00
37	ธีร์จุฑา สมคะณย์	ป.6/8	85.00

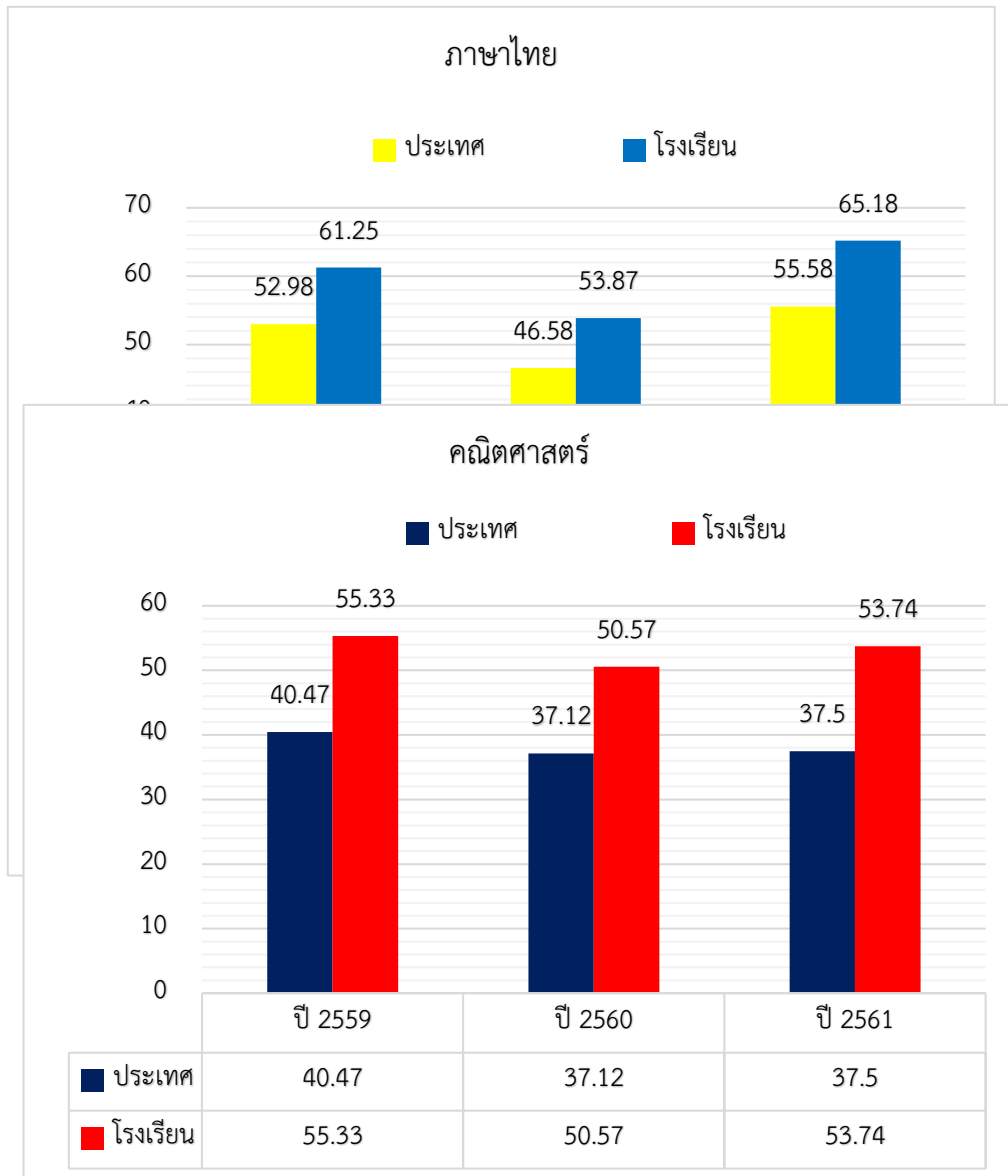
ที่	ชื่อ-นามสกุล	ชั้น/ห้อง	คะแนน(ร้อยละ)
38	อัมรินทร์ พิณฑุไพศิษฏ์วงศ์	ป.6/8	85.00
39	โกศลัญญา ซาบีโน	ป.6/8	85.00
40	อนันดา ทิพนามาศ	ป.6/7	85.00

ตารางเปรียบเทียบร้อยละของผู้เรียนที่ได้ค่าเฉลี่ยระดับโรงเรียนกับระดับประเทศจากผลการทดสอบระดับชาติขั้นพื้นฐาน (O-NET) ในแต่ละรายวิชาของชั้นประถมศึกษาปีที่ 6 ปีการศึกษา 2559 – 2561

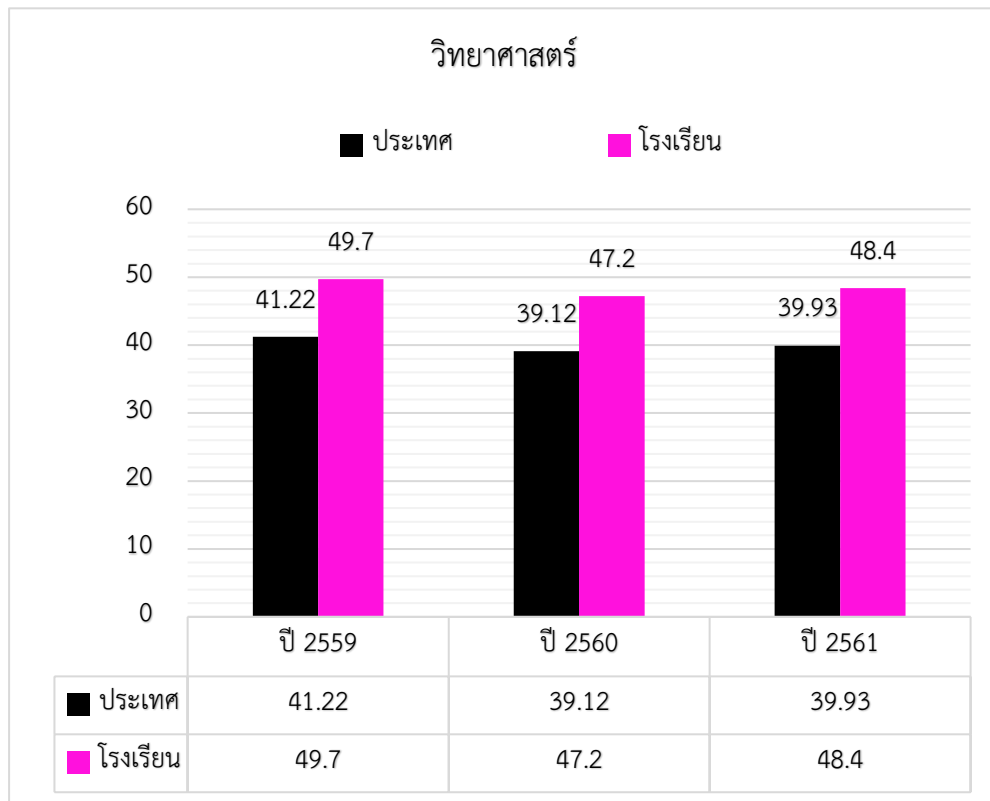
วิชา	ปี 2559		ปี 2560		ปี 2561	
	โรงเรียน	ประเทศ	โรงเรียน	ประเทศ	โรงเรียน	ประเทศ
ภาษาไทย	61.25	52.98	53.87	46.58	65.18	55.90
คณิตศาสตร์	55.33	40.47	50.57	37.12	53.74	37.50
วิทยาศาสตร์	49.70	41.22	47.20	39.12	48.40	39.93
อังกฤษ	51.86	34.59	54.97	36.34	55.68	39.24

แผนภูมิเปรียบเทียบร้อยละของผู้เรียนที่ได้ค่าเฉลี่ยระดับโรงเรียนกับระดับประเทศจากผลการทดสอบ
ระดับชาติขั้นพื้นฐาน (O-NET) ในแต่ละรายวิชาของชั้นประถมศึกษาปีที่ 6
ปีการศึกษา 2559 – 2561

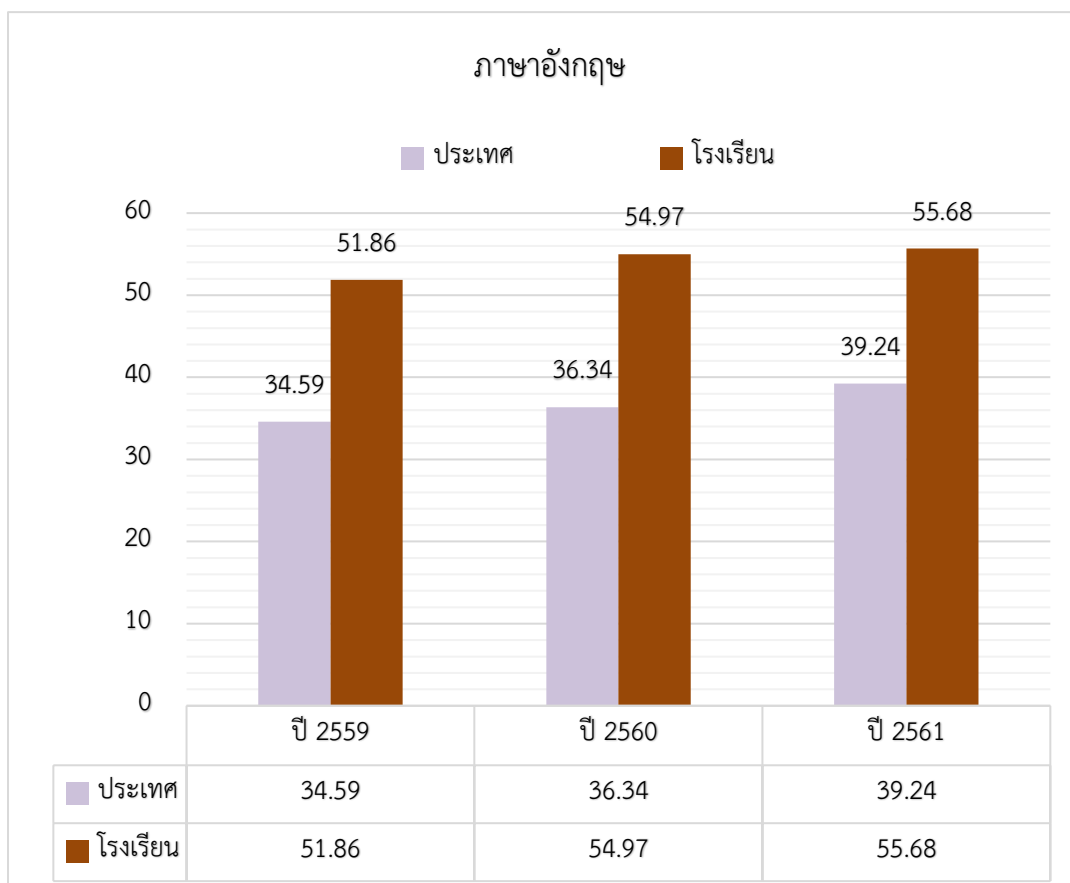
กลุ่มสาระการเรียนรู้ ภาษาไทย



กลุ่มสาระการเรียนรู้ วิทยาศาสตร์



กลุ่มสาระการเรียนรู้ อังกฤษ





รายงานผลการทดสอบทางการศึกษาระดับชาติด้านพื้นฐาน(O-NET)

ชั้นประถมศึกษาปีที่ 6/1 โรงเรียนมารีย์อนุสรณ์ บุรีรัมย์ ปีการศึกษา 2561

ลำดับ	ชื่อ-นามสกุล	ภาษาไทย	คณิตศาสตร์	วิทยาศาสตร์	ภาษาอังกฤษ	รวม 4 วิชา	ค่าเฉลี่ย
1	รุจิภา แสนศรีเชาว์พันธ์	94.75	100.00	86.00	87.50	368.25	92.06
2	พิชญาวี จารุจินดา	86.75	95.00	82.50	97.50	361.75	90.44
3	ชนิดาภา ดวงจันทร์	89.25	100.00	61.50	92.50	343.25	85.81
4	นิตากร สิทธนะ	83.00	90.00	68.00	90.00	331.00	82.75
5	สิริกัญญา กางรัมย์	80.50	100.00	62.00	85.00	327.50	81.88
6	ทยาวุธ สลูปพล	88.25	100.00	83.00	55.00	326.25	81.56
7	ธีรา บุญฉลาด	86.25	85.00	62.00	92.50	325.75	81.44
8	ปพิชญา วรเสฏฐ์ธำกูร	77.25	85.00	67.50	95.00	324.75	81.19
9	พลพร สุ่มมาตร	76.75	90.00	71.00	85.00	322.75	80.69
10	ฉิมมพร กาละรัมย์	83.25	70.00	76.00	87.50	316.75	79.19
11	วรรษยา พุสาโรนา	78.00	90.00	62.00	82.50	312.50	78.13
12	สุทธิกานต์ โพธิ์กลาง	77.25	95.00	68.00	67.50	307.75	76.94
13	ชัยชนะ ศรชัยเลิศสกุล	76.25	85.00	62.00	77.50	300.75	75.19
14	พัทธนันท์ ปัญญาบุญ	76.25	90.00	64.50	70.00	300.75	75.19
15	ศุภนุช ชุนรัมย์	77.00	65.00	74.00	77.50	293.50	73.38
16	ลลิตา แยมศรี	88.00	80.00	55.50	70.00	293.50	73.38
17	ธนรัตน์ โลแพทย์	80.00	65.00	79.00	67.50	291.50	72.88



รายงานผลการทดสอบทางการศึกษาระดับชาติด้านพื้นฐาน(O-NET)

ชั้นประถมศึกษาปีที่ 6/1 โรงเรียนมารีย์อนุสรณ์ บุรีรัมย์ ปีการศึกษา 2561

ลำดับ	ชื่อ-นามสกุล	ภาษาไทย	คณิตศาสตร์	วิทยาศาสตร์	ภาษาอังกฤษ	รวม 4 วิชา	ค่าเฉลี่ย
18	ไพบรยา วงศ์จันทร์	82.00	75.00	59.00	70.00	286.00	71.50
19	ณภัทร มาตรคำจันทร์	73.50	90.00	70.50	47.50	281.50	70.38
20	ขวัญชนก ชัดติยะเนตร	83.25	55.00	68.00	75.00	281.25	70.31
21	ขวัญจิรา แฉล้มชาติ	82.75	85.00	52.00	60.00	279.75	69.94
22	พิชญภา พิพิมพ์ทอง	65.75	85.00	64.50	62.50	277.75	69.44
23	อริศ แก้วบุตรดี	68.00	80.00	47.00	82.50	277.50	69.38
24	ณัชชา ฤทธิธรรมกุล	72.75	85.00	34.50	80.00	272.25	68.06
25	กลอนกวี เสนีโสด	80.25	65.00	61.50	65.00	271.75	67.94
26	ปะการัง สามรัมย์	74.75	75.00	56.00	60.00	265.75	66.44
27	นฤสรณ์ มาตหนองแขง	74.75	65.00	43.50	80.00	263.25	65.81
28	ณัฐยาน์ ลีประโคน	84.25	70.00	41.00	60.00	255.25	63.81
29	คามิน ตอรรัมย์	70.75	70.00	56.00	55.00	251.75	62.94
30	ณัฐวรา คำมะณี	58.75	80.00	38.50	70.00	247.25	61.81
31	กิตติพงษ์ ศิขรัมย์	62.00	80.00	53.50	40.00	235.50	58.88
32	นิธินันท์ พงษ์อินทร์วงศ์	54.25	80.00	53.00	47.50	234.75	58.69
33	รัฐชิตา สุทธาบุญ	61.25	55.00	50.00	60.00	226.25	56.56
34	ปเมธิตา แซ่ฉั่น	71.75	30.00	52.50	60.00	214.25	53.56



รายงานผลการทดสอบทางการศึกษาระดับชาติขั้นพื้นฐาน(O-NET)

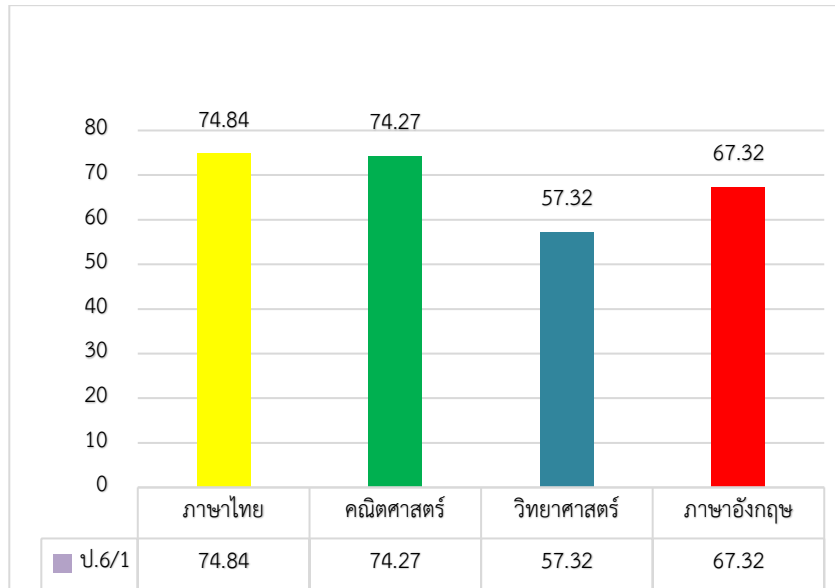
ชั้นประถมศึกษาปีที่ 6/1 โรงเรียนมารีย์อนุสรณ์ บุรีรัมย์ ปีการศึกษา 2561

ลำดับ	ชื่อ-นามสกุล	ภาษาไทย	คณิตศาสตร์	วิทยาศาสตร์	ภาษาอังกฤษ	รวม 4 วิชา	ค่าเฉลี่ย
35	ศิริรัตน์ แก้วบ้านดู่	64.25	65.00	38.00	42.50	209.75	52.44
36	ธนพร มะนิตรัมย์	66.00	60.00	43.50	40.00	209.50	52.38
37	กลอเรีย จัสมีน บรอดบริดจ์	75.50	55.00	40.50	37.50	208.50	52.13
38	จินดารัตน์ ชูสกุล	58.50	35.00	43.00	67.50	204.00	51.00
39	กัญณภัทร คณาพันธ์	64.25	35.00	32.50	50.00	181.75	45.44
40	ดมิสา แมนสืบชาติ	66.50	45.00	35.00	35.00	181.50	45.38
41	พอเพียง เทียมพล	54.00	40.00	32.00	32.50	158.50	39.63
ค่าเฉลี่ย		74.84	74.27	57.32	67.32		68.44

รายงานการเปรียบเทียบผลสัมฤทธิ์ทางการเรียนจากผลการสอบระดับชาติขั้นพื้นฐาน(O-NET)

ชั้นประถมศึกษาปีที่ 6 ปีการศึกษา 2561

กลุ่มสาระ	ภาษาไทย	คณิตศาสตร์	วิทยาศาสตร์	ภาษาอังกฤษ
ป.6/1	74.84	74.27	57.32	67.32



รายงานผลการทดสอบทางการศึกษาระดับชาติด้านพื้นฐาน(O-NET)

ชั้นประถมศึกษาปีที่ 6/2 โรงเรียนมารีย์อนุสรณ์ บุรีรัมย์ ปีการศึกษา 2561

ลำดับ	ชื่อ-นามสกุล	ภาษาไทย	คณิตศาสตร์	วิทยาศาสตร์	ภาษาอังกฤษ	รวม 4 วิชา	ค่าเฉลี่ย
1	ธนิก ตลับเพชร	76.00	95.00	77.00	65.00	313.00	78.25
2	ภูริวัช วิเศษนคร	76.75	95.00	61.50	72.50	305.75	76.44
3	ณัฐปกรณ์ พรหมบุตร	66.00	100.00	62.00	75.00	303.00	75.75
4	สุธาสินี แก้วอรสาร	74.00	75.00	62.00	75.00	286.00	71.50
5	พรหมพร คีนดี	85.50	60.00	59.50	75.00	280.00	70.00
6	สุวรรณภูมิ บัวชัย	76.00	70.00	64.50	62.50	273.00	68.25



รายงานผลการทดสอบทางการศึกษาระดับชาติด้านพื้นฐาน(O-NET)

ชั้นประถมศึกษาปีที่ 6/2 โรงเรียนมารีย์อนุสรณ์ บุรีรัมย์ ปีการศึกษา 2561

ลำดับ	ชื่อ-นามสกุล	ภาษาไทย	คณิตศาสตร์	วิทยาศาสตร์	ภาษาอังกฤษ	รวม 4 วิชา	ค่าเฉลี่ย
7	ธาชินี ฝอยศาลา	85.00	65.00	53.00	70.00	273.00	68.25
8	ทิตยา การผ่อง	76.25	60.00	62.50	72.50	271.25	67.81
9	สิริวิษณุ เอี่ยมปทุมศักดิ์	70.75	70.00	38.50	90.00	269.25	67.31
10	สิปปวิษณุ เอี่ยมปทุมศักดิ์	62.75	70.00	43.50	87.50	263.75	65.94
11	หทัยชนก แก้วศรีใส	77.00	60.00	67.50	55.00	259.50	64.88
12	นพรัตน์ บุตรคุณ	68.25	80.00	50.00	60.00	258.25	64.56
13	ยศวิจน์ โทณะพันธ์	68.00	85.00	53.00	47.50	253.50	63.38
14	पालปัญชาน สำเร็จรัมย์	69.25	40.00	55.50	80.00	244.75	61.19
15	อนรรฆวรรณ กะสินรัมย์	72.75	65.00	50.00	55.00	242.75	60.69
16	วิษญาดา นะมิตรรัมย์	74.25	60.00	58.50	45.00	237.75	59.44
17	ภคิน ไชยจะแสนสุข	57.75	60.00	52.50	67.50	237.75	59.44
18	ศศิพิมล กมล	67.50	70.00	51.00	47.50	236.00	59.00
19	ภาณุมาศ โยรัมย์	68.75	65.00	55.50	42.50	231.75	57.94
20	เบญญาภา สิทธิวงศ์	75.75	65.00	70.00	20.00	230.75	57.69
21	วรรณภรณ์ อะพินรัมย์	61.50	55.00	55.50	57.50	229.50	57.38
22	จิรภิญญา โต๊ะสิงห์	72.50	55.00	43.50	57.50	228.50	57.13



รายงานผลการทดสอบทางการศึกษาระดับชาติด้านพื้นฐาน(O-NET)

ชั้นประถมศึกษาปีที่ 6/2 โรงเรียนมารีย์อนุสรณ์ บุรีรัมย์ ปีการศึกษา 2561

ลำดับ	ชื่อ-นามสกุล	ภาษาไทย	คณิตศาสตร์	วิทยาศาสตร์	ภาษาอังกฤษ	รวม 4 วิชา	ค่าเฉลี่ย
23	รดา พลรักษา	69.50	65.00	49.00	42.50	226.00	56.50
24	พชรมน พรหมสวัสดิ์	72.00	55.00	47.50	50.00	224.50	56.13
25	เอกราช แทนทอง	68.50	55.00	52.50	45.00	221.00	55.25
26	กมลชนก ปรีชา	70.50	60.00	44.50	42.50	217.50	54.38
27	ณัฐธิดา ปราบหนองบัว	62.50	30.00	59.00	65.00	216.50	54.13
28	สุริวิภา ทองหล่อ	71.00	45.00	49.50	50.00	215.50	53.88
29	นพรุจ บุตรครุฑ	61.25	55.00	53.00	45.00	214.25	53.56
30	อัญชิสมา สมบูรณ์การ	72.50	40.00	49.50	45.00	207.00	51.75
31	กุลปรียา ขาวรัมย์	76.25	45.00	47.50	37.50	206.25	51.56
32	วันวิสา แจ่มรัมย์	68.75	40.00	47.50	50.00	206.25	51.56
33	จิรพัฒน์ ธีสุระ	62.25	35.00	32.00	65.00	194.25	48.56
34	จิณณวรา ชนะบุญ	76.00	20.00	52.50	45.00	193.50	48.38
35	ชนม์ณกร แฉ่นศิลา	56.25	50.00	38.00	45.00	189.25	47.31
36	โกคิน อินรัมย์	64.00	35.00	41.00	45.00	185.00	46.25
37	นราวิชญ์ ก่ายแก้ว	51.25	35.00	26.00	30.00	142.25	35.56
38	ภัทรียา ท่าฉลาด	56.75	15.00	37.00	25.00	133.75	33.44



รายงานผลการทดสอบทางการศึกษาระดับชาติขั้นพื้นฐาน(O-NET)

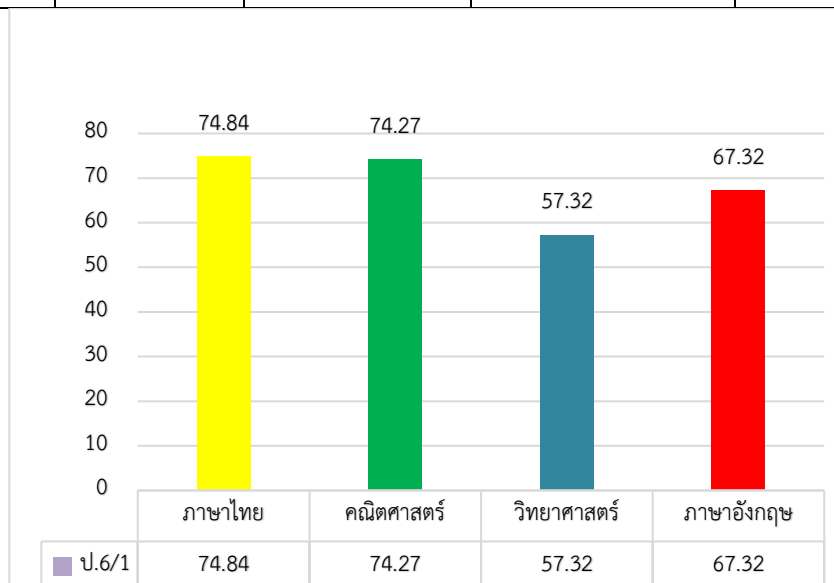
ชั้นประถมศึกษาปีที่ 6/2 โรงเรียนมารีย์อนุสรณ์ บุรีรัมย์ ปีการศึกษา 2561

ลำดับ	ชื่อ-นามสกุล	ภาษาไทย	คณิตศาสตร์	วิทยาศาสตร์	ภาษาอังกฤษ	รวม 4 วิชา	ค่าเฉลี่ย
39	พรณิพล จิวลาย	27.75	15.00	35.50	47.50	125.75	31.44
40	กীরติ มงคล	35.50	25.00	20.50	32.50	113.50	28.38
41	วัชรระมงคล ต้นไม้ทอง	20.00	10.00	32.00	27.50	89.50	22.38
ค่าเฉลี่ย		66.46	54.88	50.26	54.02		56.40

รายงานการเปรียบเทียบผลสัมฤทธิ์ทางการเรียนจากผลการสอบระดับชาติขั้นพื้นฐาน(O-NET)

ชั้นประถมศึกษาปีที่ 6 ปีการศึกษา 2561

กลุ่มสาระ	ภาษาไทย	คณิตศาสตร์	วิทยาศาสตร์	ภาษาอังกฤษ
ป.6/1	74.84	74.27	57.32	67.32



รายงานผลการทดสอบทางการศึกษาระดับชาติขั้นพื้นฐาน(O-NET)

ชั้นประถมศึกษาปีที่ 6/2 โรงเรียนมารีย์อนุสรณ์ บุรีรัมย์ ปีการศึกษา 2561

ลำดับ	ชื่อ-นามสกุล	ภาษาไทย	คณิตศาสตร์	วิทยาศาสตร์	ภาษาอังกฤษ	รวม 4 วิชา	ค่าเฉลี่ย
1	ธนิก ตลับเพชร	76.00	95.00	77.00	65.00	313.00	78.25
2	ภูริวัธ วิเศษนคร	76.75	95.00	61.50	72.50	305.75	76.44
3	ณัฐปกรณ์ พรหมบุตร	66.00	100.00	62.00	75.00	303.00	75.75
4	สุธาสินี แก้วอรสาร	74.00	75.00	62.00	75.00	286.00	71.50
5	พรหมพร คีนดี	85.50	60.00	59.50	75.00	280.00	70.00
6	สุวรรณภูมิ บัวชัย	76.00	70.00	64.50	62.50	273.00	68.25
7	ธาชินี ฝอยศาลา	85.00	65.00	53.00	70.00	273.00	68.25
8	ทิตยา การผ่อง	76.25	60.00	62.50	72.50	271.25	67.81
9	สิริวิชญ์ เอี่ยมปทุมศักดิ์	70.75	70.00	38.50	90.00	269.25	67.31
10	ลิปวิชญ์ เอี่ยมปทุมศักดิ์	62.75	70.00	43.50	87.50	263.75	65.94
11	หทัยชนก แก้วศรีใส	77.00	60.00	67.50	55.00	259.50	64.88
12	นพรัตน์ บุตรคุณ	68.25	80.00	50.00	60.00	258.25	64.56
13	ยศวัจน โทณะพันธ์	68.00	85.00	53.00	47.50	253.50	63.38
14	पालปัญชาน สำเร็จรัมย์	69.25	40.00	55.50	80.00	244.75	61.19
15	อนรรฆวรรณ กะสินรัมย์	72.75	65.00	50.00	55.00	242.75	60.69
16	วิษญาดา นะมิตรรัมย์	74.25	60.00	58.50	45.00	237.75	59.44
17	ภคิน ไชยจะแสนสุข	57.75	60.00	52.50	67.50	237.75	59.44
18	ศศิพิมล กมล	67.50	70.00	51.00	47.50	236.00	59.00

รายงานผลการทดสอบทางการศึกษาระดับชาตินี้ขั้นพื้นฐาน(O-NET)

ชั้นประถมศึกษาปีที่ 6/2 โรงเรียนมารีย์อนุสรณ์ บุรีรัมย์ ปีการศึกษา 2561

ลำดับ	ชื่อ-นามสกุล	ภาษาไทย	คณิตศาสตร์	วิทยาศาสตร์	ภาษาอังกฤษ	รวม 4 วิชา	ค่าเฉลี่ย
19	ภาณุมาศ โยงรัมย์	68.75	65.00	55.50	42.50	231.75	57.94
20	เบญญาภา สิทธิวงศ์	75.75	65.00	70.00	20.00	230.75	57.69
21	วรรณลภย์ อะพินรัมย์	61.50	55.00	55.50	57.50	229.50	57.38
22	จิรภิญญา โต๊ะสิงห์	72.50	55.00	43.50	57.50	228.50	57.13
23	รตา พลรักษา	69.50	65.00	49.00	42.50	226.00	56.50
24	พชรมน พรหมสวัสดิ์	72.00	55.00	47.50	50.00	224.50	56.13
25	เอกราช แทนทอง	68.50	55.00	52.50	45.00	221.00	55.25
26	กมลชนก ปรีชา	70.50	60.00	44.50	42.50	217.50	54.38
27	ณัฐธิดา ปราบหนองบัว	62.50	30.00	59.00	65.00	216.50	54.13
28	สุริวิภา ทองหล่อ	71.00	45.00	49.50	50.00	215.50	53.88
29	นพรุจ บุตรครุฑ	61.25	55.00	53.00	45.00	214.25	53.56
30	อัญชิสา สมบูรณ์การ	72.50	40.00	49.50	45.00	207.00	51.75
31	กุลปรียา ขาวรัมย์	76.25	45.00	47.50	37.50	206.25	51.56
32	วันวิสา แจ่มรัมย์	68.75	40.00	47.50	50.00	206.25	51.56
33	จิรพัฒน์ ธีสุระ	62.25	35.00	32.00	65.00	194.25	48.56
34	จิณณวรา ชนะบุญ	76.00	20.00	52.50	45.00	193.50	48.38
35	ชนม์ณกร แว่นศิลา	56.25	50.00	38.00	45.00	189.25	47.31
36	โกคิน อินรายรัมย์	64.00	35.00	41.00	45.00	185.00	46.25
37	นราวิชญ์ ก่ายแก้ว	51.25	35.00	26.00	30.00	142.25	35.56

รายงานผลการทดสอบทางการศึกษาระดับชาติด้านพื้นฐาน(O-NET)

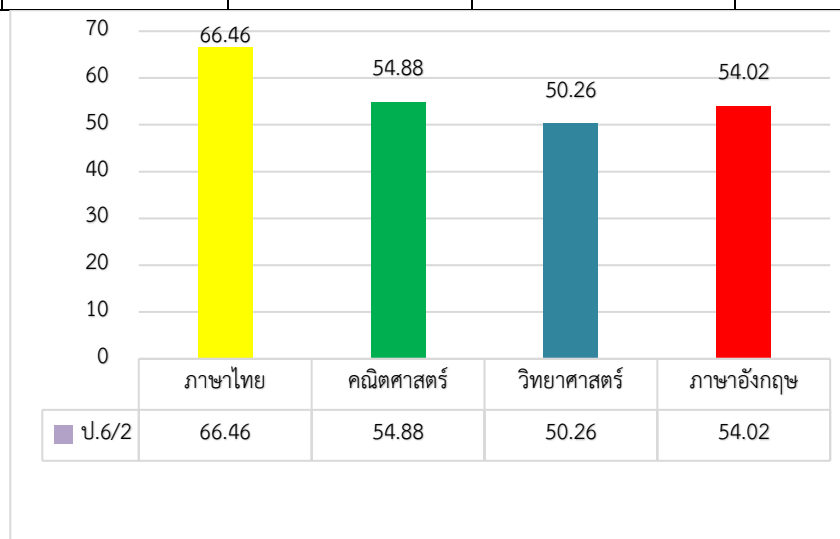
ชั้นประถมศึกษาปีที่ 6/2 โรงเรียนมารีย์อนุสรณ์ บุรีรัมย์ ปีการศึกษา 2561

ลำดับ	ชื่อ-นามสกุล	ภาษาไทย	คณิตศาสตร์	วิทยาศาสตร์	ภาษาอังกฤษ	รวม 4 วิชา	ค่าเฉลี่ย
38	ภัทริยา ทาฉลาด	56.75	15.00	37.00	25.00	133.75	33.44
39	พรณิพล จิวลาย	27.75	15.00	35.50	47.50	125.75	31.44
40	กิริติ มงคล	35.50	25.00	20.50	32.50	113.50	28.38
41	วัชรมงคล ต้นไม้ทอง	20.00	10.00	32.00	27.50	89.50	22.38
ค่าเฉลี่ย		66.46	54.88	50.26	54.02		56.40

รายงานการเปรียบเทียบผลสัมฤทธิ์ทางการเรียนจากผลการสอบระดับชาติด้านพื้นฐาน(O-NET)

ชั้นประถมศึกษาปีที่ 6 ปีการศึกษา 2561

กลุ่มสาระ	ภาษาไทย	คณิตศาสตร์	วิทยาศาสตร์	ภาษาอังกฤษ
ป.6/2	66.46	54.88	50.26	54.02





รายงานผลการทดสอบทางการศึกษาระดับชาติด้านพื้นฐาน(O-NET)

ชั้นประถมศึกษาปีที่ 6/3 โรงเรียนมารีย์อนุสรณ์ บุรีรัมย์ ปีการศึกษา 2561

ลำดับ	ชื่อ-นามสกุล	ภาษาไทย	คณิตศาสตร์	วิทยาศาสตร์	ภาษาอังกฤษ	รวม 4 วิชา	ค่าเฉลี่ย
1	อภิชญา เขาวนศิลป์	88.50	75.00	74.00	80.00	317.50	79.38
2	ณรงค์ศักดิ์ ชัยศิริจินดา	79.50	50.00	52.50	72.50	254.50	63.63
3	วรินยุพา เบอรไรสง	72.00	55.00	56.00	67.50	250.50	62.63
4	ภูมิพัฒน์ พัฒน์ภานุกุล	71.00	60.00	44.00	70.00	245.00	61.25
5	ชวิศา มงคลดี	75.25	45.00	58.50	62.50	241.25	60.31
6	ธนวันต์ เชิงสะอาด	77.25	70.00	47.00	40.00	234.25	58.56
7	ภูริชญา สืบเทพ	81.00	35.00	59.00	57.50	232.50	58.13
8	นุชนาถ อาญาเมือง	73.75	65.00	38.00	47.50	224.25	56.06
9	ชญวดี ชันทอง	68.25	65.00	25.50	65.00	223.75	55.94
10	ฐิติวรดา วันสร	80.00	35.00	46.50	60.00	221.50	55.38
11	ภารินทร์ สายรัมย์	70.50	35.00	40.50	67.50	213.50	53.38
12	ปรางวลัย รอดจริง	73.50	60.00	40.50	35.00	209.00	52.25
13	สิริวิษณุ สิริรัมย์	64.00	50.00	47.00	45.00	206.00	51.50
14	ผกากรอง เขินไพร	58.75	55.00	47.00	45.00	205.75	51.44
15	นรภัทร ทวีพงษ์	64.25	55.00	38.50	45.00	202.75	50.69
16	บรรณลักษณ์ กองพิลา	68.50	40.00	49.00	42.50	200.00	50.00
17	กัณฑ์ดาวดี เดชผักแว่น	83.50	15.00	40.50	57.50	196.50	49.13



รายงานผลการทดสอบทางการศึกษาระดับชาตินิยมขั้นพื้นฐาน(O-NET)

ชั้นประถมศึกษาปีที่ 6/3 โรงเรียนมารีย์อนุสรณ์ บุรีรัมย์ ปีการศึกษา 2561

ลำดับ	ชื่อ-นามสกุล	ภาษาไทย	คณิตศาสตร์	วิทยาศาสตร์	ภาษาอังกฤษ	รวม 4 วิชา	ค่าเฉลี่ย
18	จิรนนท์ ลิ้มศักดิ์ชัยกิจ	71.00	20.00	53.00	50.00	194.00	48.50
19	นวินดา ชูเทียม	77.00	40.00	29.00	45.00	191.00	47.75
20	รัตนภรณ์ ปะสุตัง	58.25	40.00	44.50	42.50	185.25	46.31
21	รินรดา ปักกาสาร	70.50	45.00	44.00	25.00	184.50	46.13
22	รินรดา ปักกาสาร	70.50	45.00	44.00	25.00	184.50	46.13
23	จิตรภาณุ จาริยะมา	60.00	40.00	40.50	42.50	183.00	45.75
24	ณัฐนนท์ วงศ์คำ	54.75	30.00	44.00	47.50	176.25	44.06
25	กรรณิการ์ จิตรรัมย์	63.75	45.00	31.50	27.50	167.75	41.94
26	ปวริศ พลพิทักษ์	45.00	35.00	35.00	42.50	157.50	39.38
27	ลัทพล ลาหนองแคน	58.25	30.00	32.00	35.00	155.25	38.81
28	ธีร์จุฑา เมฆา	65.75	25.00	29.00	32.50	152.25	38.06
29	พงศ์พิพัฒน์ ประทุม	58.75	20.00	49.50	22.50	150.75	37.69
30	พรรณวรินทร์ ยอดเครือ	50.50	35.00	41.00	22.50	149.00	37.25
31	ภูผาชาติ ประเสริฐ	32.50	40.00	52.50	22.50	147.50	36.88
32	ยศกร ยวงรัมย์	41.25	30.00	43.50	30.00	144.75	36.19
33	ขวัญฤดี เกษหอม	54.25	25.00	32.00	27.50	138.75	34.69
34	ตณัฐกร กาดนอก	47.25	25.00	29.50	35.00	136.75	34.19



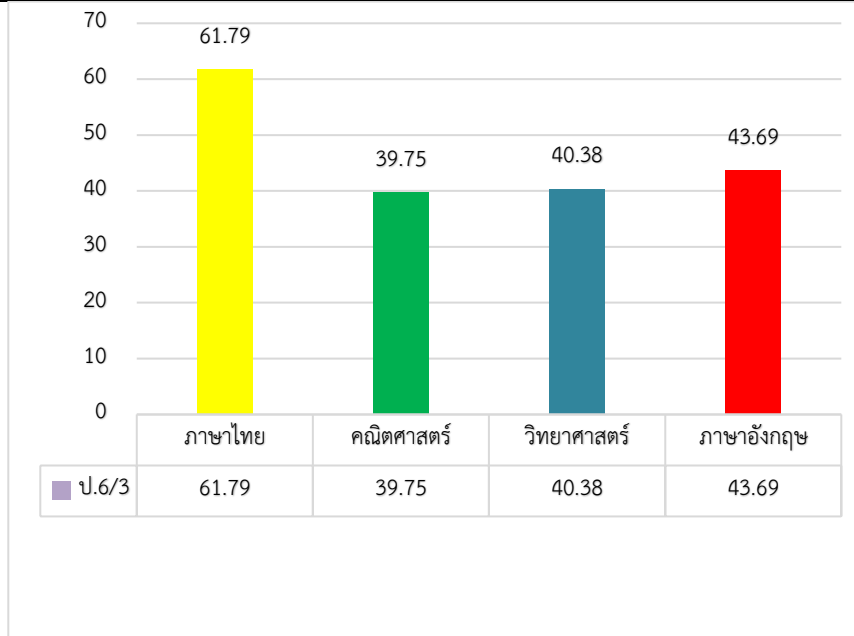
รายงานผลการทดสอบทางการศึกษาระดับชาติด้านพื้นฐาน(O-NET)

ชั้นประถมศึกษาปีที่ 6/3 โรงเรียนมารีย์อนุสรณ์ บุรีรัมย์ ปีการศึกษา 2561

ลำดับ	ชื่อ-นามสกุล	ภาษาไทย	คณิตศาสตร์	วิทยาศาสตร์	ภาษาอังกฤษ	รวม 4 วิชา	ค่าเฉลี่ย
35	เปรมณัฐ นีกรวย	34.00	30.00	32.00	40.00	136.00	34.00
36	อัญชิสรา ภาคเดียว	36.75	30.00	23.50	42.50	132.75	33.19
37	รัชนก จดสมบูรณ์	54.75	15.00	20.00	40.00	129.75	32.44
38	วิชรินทร์ ว่างแจ่ม	36.50	40.00	29.50	22.50	128.50	32.13
39	บุญญิสรา คะเรรัมย์	38.00	15.00	20.00	37.50	110.50	27.63
40	เนติภูมิ จงเพียร	42.75	25.00	11.50	30.00	109.25	27.31
ค่าเฉลี่ย		61.79	39.75	40.38	43.69		46.40

รายงานการเปรียบเทียบผลสัมฤทธิ์ทางการเรียนจากผลการสอบระดับชาติขั้นพื้นฐาน(O-NET)
ชั้นประถมศึกษาปีที่ 6 ปีการศึกษา 2561

กลุ่มสาระ	ภาษาไทย	คณิตศาสตร์	วิทยาศาสตร์	ภาษาอังกฤษ
ป.6/3	61.79	39.75	40.38	43.69



รายงานผลการทดสอบทางการศึกษาระดับชาติขั้นพื้นฐาน(O-NET)

ชั้นประถมศึกษาปีที่ 6/4 โรงเรียนมารีย์อนุสรณ์ บุรีรัมย์ ปีการศึกษา 2561

ลำดับ	ชื่อ-นามสกุล	ภาษาไทย	คณิตศาสตร์	วิทยาศาสตร์	ภาษาอังกฤษ	รวม 4 วิชา	ค่าเฉลี่ย
1	ภักพล เนคะมานุรักษ์	79.75	85.00	71.50	70.00	306.25	76.56
2	อาจา ชำนาญเนาวิ	82.00	70.00	73.50	75.00	300.50	75.13
3	พิมพ์ลภทร อัครโชติฤทธิ์	69.00	50.00	71.00	82.50	272.50	68.13
4	รตี พลรักษา	74.75	85.00	53.00	50.00	262.75	65.69



รายงานผลการทดสอบทางการศึกษาระดับชาตินิยมขั้นพื้นฐาน(O-NET)

ชั้นประถมศึกษาปีที่ 6/4 โรงเรียนมารีย์อนุสรณ์ บุรีรัมย์ ปีการศึกษา 2561

ลำดับ	ชื่อ-นามสกุล	ภาษาไทย	คณิตศาสตร์	วิทยาศาสตร์	ภาษาอังกฤษ	รวม 4 วิชา	ค่าเฉลี่ย
5	พิชญาพร นพโสง	69.75	85.00	56.00	47.50	258.25	64.56
6	จิตรกัญญา เจียมจิตร	72.25	60.00	52.50	60.00	244.75	61.19
7	จักพรรดิ ศิริภรณ์	72.75	55.00	47.00	67.50	242.25	60.56
8	ณัฐณิชา สิงห์สถิตย์	80.50	45.00	55.50	60.00	241.00	60.25
9	เมธาสิทธิ์ บุญผาง	64.38	50.00	41.00	80.00	235.38	58.85
10	นันทปริชา บาริศรี	68.00	45.00	52.00	47.50	212.50	53.13
11	รัตนาวลี โอชาพงศ์	72.50	40.00	44.00	52.50	209.00	52.25
12	ธัญวิชญ์ เจียมรัมย์	66.75	40.00	38.00	60.00	204.75	51.19
13	วนิดา สุภะเสถียร	66.75	35.00	55.50	45.00	202.25	50.56
14	ศุภักษร สุमारสิงห์	76.00	45.00	41.00	40.00	202.00	50.50
15	อนุภัทร เนื้อสอาด	58.75	55.00	41.50	45.00	200.25	50.06
16	ภคนน โยระพันธ์	64.75	50.00	46.00	37.50	198.25	49.56
17	ปวันรัตน์ แยมประโคน	69.25	40.00	44.00	42.50	195.75	48.94
18	นภัสวรรณ อัครเสนา	68.75	35.00	44.00	47.50	195.25	48.81
19	ธนากร ภัคพันธ์เวทย์	58.00	45.00	35.50	50.00	188.50	47.13
20	พิชชาภา ตั้งมันคงวรกุล	63.00	40.00	52.50	32.50	188.00	47.00
21	ชิษณุพงศ์ อินธิพันธ์	67.75	35.00	34.50	40.00	177.25	44.31



รายงานผลการทดสอบทางการศึกษาระดับชาตินิยมขั้นพื้นฐาน(O-NET)

ชั้นประถมศึกษาปีที่ 6/4 โรงเรียนมารีย์อนุสรณ์ บุรีรัมย์ ปีการศึกษา 2561

ลำดับ	ชื่อ-นามสกุล	ภาษาไทย	คณิตศาสตร์	วิทยาศาสตร์	ภาษาอังกฤษ	รวม 4 วิชา	ค่าเฉลี่ย
22	ธีรภัทร นระรัมย์	49.50	50.00	28.50	45.00	173.00	43.25
23	นันทิตา สีแก้ว	60.25	40.00	41.00	27.50	168.75	42.19
24	วรัญญา อินทร์ทอง	68.00	20.00	38.00	35.00	161.00	40.25
25	ศตวรรษ ศรีเพ็ชรกล้า	35.50	30.00	32.50	60.00	158.00	39.50
26	วณิชยา ปานมีศรี	56.75	30.00	20.50	50.00	157.25	39.31
27	จตุเทพ หอยสังข์	57.50	15.00	49.00	35.00	156.50	39.13
28	วรรณะ แก้วหาวงษ์	57.75	25.00	35.50	37.50	155.75	38.94
29	เบญญาภา นิสังข์รัมย์	66.25	10.00	38.00	40.00	154.25	38.56
30	กนกวรรณ นิเวชกุล	54.00	25.00	31.50	40.00	150.50	37.63
31	จิรภิญญา พรหมสำลี	60.00	25.00	23.50	40.00	148.50	37.13
32	ธนบูรณ์ บริบูรณ์	46.25	30.00	32.50	35.00	143.75	35.94
33	ธีรวัฒน์ ราตรี	47.00	35.00	32.50	25.00	139.50	34.88
34	กัณฑ์ทัต อมาตฺรเสนา	61.50	20.00	17.50	30.00	129.00	32.25
35	ภณธเนศ นวลนาค	46.75	20.00	32.50	22.50	121.75	30.44
36	ศิตภัทร สมประกอบ	33.00	15.00	29.50	42.50	120.00	30.00
37	ภัทรดนัย ตลอดไธสง	29.75	25.00	32.00	32.50	119.25	29.81
38	พีรโชติ แพงงาม	30.75	25.00	38.00	25.00	118.75	29.69



รายงานผลการทดสอบทางการศึกษาระดับชาตินิยมขั้นพื้นฐาน(O-NET)

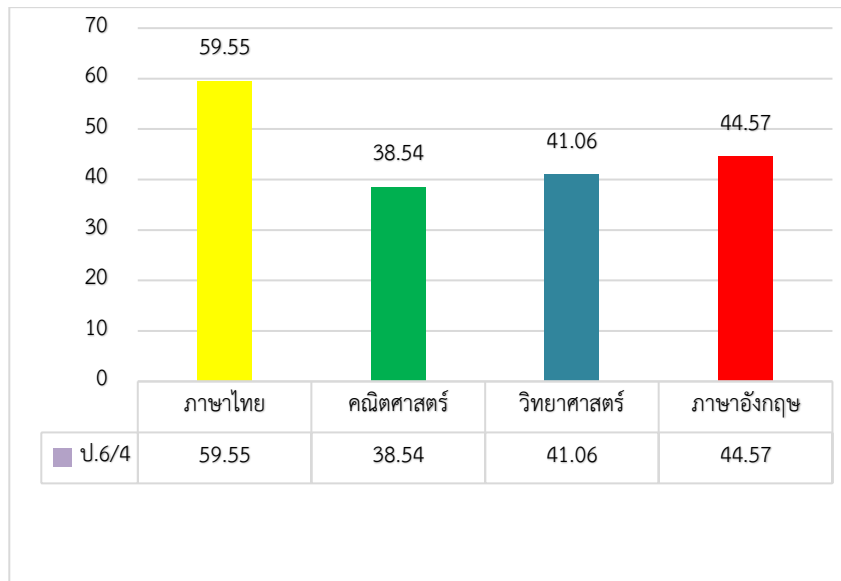
ชั้นประถมศึกษาปีที่ 6/4 โรงเรียนมารีย์อนุสรณ์ บุรีรัมย์ ปีการศึกษา 2561

ลำดับ	ชื่อ-นามสกุล	ภาษาไทย	คณิตศาสตร์	วิทยาศาสตร์	ภาษาอังกฤษ	รวม 4 วิชา	ค่าเฉลี่ย
39	กัญญาวีร์ ศรีพลัง	53.00	20.00	23.00	20.00	116.00	29.00
40	พงศ์พล บุญประจำ	25.00	20.00	30.00	27.50	102.50	25.63
41	พงศธร โฉดโคกสูง	37.50	10.00	28.50	25.00	101.00	25.25
ค่าเฉลี่ย		59.55	38.54	41.06	44.57		45.93

รายงานการเปรียบเทียบผลสัมฤทธิ์ทางการเรียนจากผลการสอบระดับชาตินิยมขั้นพื้นฐาน(O-NET)

ชั้นประถมศึกษาปีที่ 6 ปีการศึกษา 2561

กลุ่มสาระ	ภาษาไทย	คณิตศาสตร์	วิทยาศาสตร์	ภาษาอังกฤษ
ป.6/4	59.55	38.54	41.06	44.57



รายงานผลการทดสอบทางการศึกษาระดับชาติขั้นพื้นฐาน(O-NET)

ชั้นประถมศึกษาปีที่ 6/5 โรงเรียนมารีย์อนุสรณ์ บุรีรัมย์ ปีการศึกษา 2561

ลำดับ	ชื่อ-นามสกุล	ภาษาไทย	คณิตศาสตร์	วิทยาศาสตร์	ภาษาอังกฤษ	รวม 4 วิชา	ค่าเฉลี่ย
1	ฉิรภัทร์ ศรีภักดี	77.00	95.00	83.00	70.00	325.00	81.25
2	สุธีรพันธ์ กองน้อย	81.00	95.00	55.50	80.00	311.50	77.88
3	บุษยาลักษณ์ อุตตะมะ	74.75	80.00	55.50	60.00	270.25	67.56
4	สิวนา งามยิ่ง	56.25	70.00	59.50	72.50	258.25	64.56
5	ธวัชรรัตน์ อินทวัน	78.50	60.00	58.50	55.00	252.00	63.00
6	ปวีณธิดา แก้วก่า	72.50	55.00	59.00	65.00	251.50	62.88
7	ธิติวรดา ศาลาสุข	68.50	45.00	62.00	70.00	245.50	61.38
8	ณัฐญาดา ศรีนิล	76.50	55.00	58.00	52.50	242.00	60.50
9	รุ่งรติศ อินทร์หมื่นไวย	73.75	70.00	46.50	50.00	240.25	60.06



รายงานผลการทดสอบทางการศึกษาระดับชาตินิยมขั้นพื้นฐาน(O-NET)

ชั้นประถมศึกษาปีที่ 6/5 โรงเรียนมารีย์อนุสรณ์ บุรีรัมย์ ปีการศึกษา 2561

ลำดับ	ชื่อ-นามสกุล	ภาษาไทย	คณิตศาสตร์	วิทยาศาสตร์	ภาษาอังกฤษ	รวม 4 วิชา	ค่าเฉลี่ย
10	อริษา เต็งรัมย์	71.75	55.00	61.50	47.50	235.75	58.94
11	ปวีณูช อุดมั่ง	69.50	55.00	61.00	50.00	235.50	58.88
12	ศิริภูมิ สุทรัมย์	64.00	50.00	58.00	62.50	234.50	58.63
13	ศกุนิษฐ์ แบลน	68.50	45.00	50.50	67.50	231.50	57.88
14	นันทรัตน์ สุขะ	73.75	45.00	52.50	60.00	231.25	57.81
15	ณัฐภูมิ วันสารรัมย์	76.75	30.00	58.50	55.00	220.25	55.06
16	กวี ประคำแหง	67.00	60.00	53.00	37.50	217.50	54.38
17	อรปรียา โพธิมาศ	68.50	60.00	32.00	52.50	213.00	53.25
18	ศศิพิมพ์ सालะ	69.50	50.00	43.50	45.00	208.00	52.00
19	ธนิก อารังค์อนันตสกุล	53.75	45.00	46.50	62.50	207.75	51.94
20	กฤตติญาภา อวงรัมย์	65.75	50.00	46.50	37.50	199.75	49.94
21	กฤตกร แตนดี	50.75	65.00	41.50	37.50	194.75	48.69
22	วรพล ทัพบไสง	56.25	50.00	44.00	37.50	187.75	46.94
23	ณัฐริกา นุกิจรัมย์	72.75	30.00	58.00	25.00	185.75	46.44
24	ศศิกานต์ งามทอง	67.50	40.00	41.50	35.00	184.00	46.00
25	ปณิตา กล้ากลาง	61.25	10.00	43.00	65.00	179.25	44.81
26	ศศิวิมล กะตะศิลา	68.50	45.00	34.00	25.00	172.50	43.13



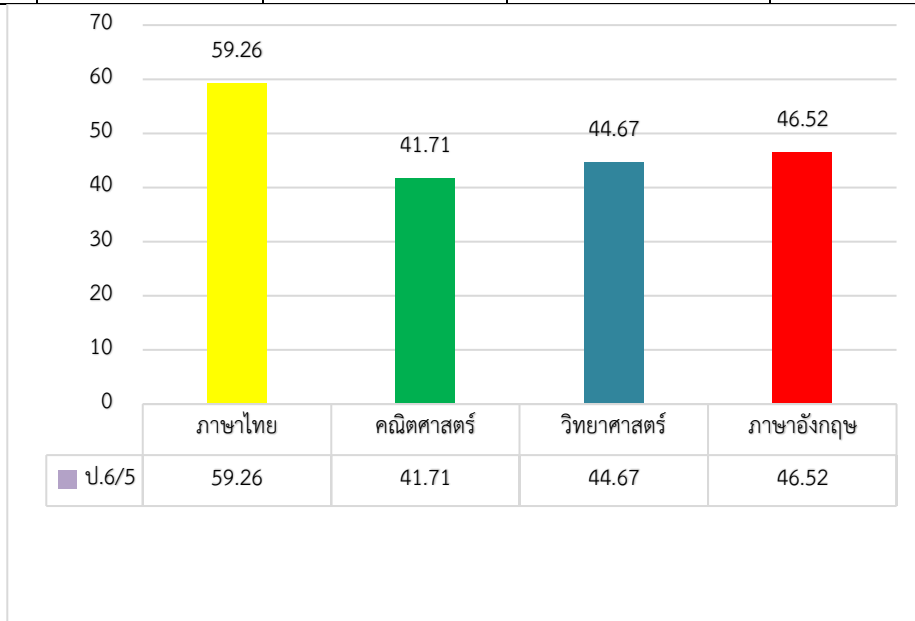
รายงานผลการทดสอบทางการศึกษาระดับชาตินี้พื้นฐาน(O-NET)

ชั้นประถมศึกษาปีที่ 6/5 โรงเรียนมารีย์อนุสรณ์ บุรีรัมย์ ปีการศึกษา 2561

ลำดับ	ชื่อ-นามสกุล	ภาษาไทย	คณิตศาสตร์	วิทยาศาสตร์	ภาษาอังกฤษ	รวม 4 วิชา	ค่าเฉลี่ย
27	กัญญาณิ ปะโนรัมย์	74.25	25.00	26.50	45.00	170.75	42.69
28	พลพิพัฒน์ หลัคำพันธ์	28.25	45.00	32.00	62.50	167.75	41.94
29	ปฎิภาณ สมลิกุล	58.75	30.00	47.00	30.00	165.75	41.44
30	วนิดา สืบศรี	48.75	40.00	41.00	35.00	164.75	41.19
31	พัชราภรณ์ เวโรจน์	65.25	20.00	41.00	37.50	163.75	40.94
32	ชินาธิป ไพเราะ	56.50	10.00	37.50	57.50	161.50	40.38
33	ธีระเดช ชุ่มแจ่ม	41.25	10.00	38.00	40.00	129.25	32.31
34	ภูมิ บุญมี	40.50	25.00	40.50	22.50	128.50	32.13
35	ธนกรณ์ ยวงรัมย์	39.25	20.00	28.50	40.00	127.75	31.94
36	ธันวา สำรวมจิต	45.00	20.00	20.00	37.50	122.50	30.63
37	กชพร หนองหาญ	34.75	10.00	31.50	25.00	101.25	25.31
38	ชฎานนท์ ตระกูลรัมย์	24.25	20.00	21.00	32.50	97.75	24.44
39	รัฐศาสตร์ สุทธิวงศ์	24.00	10.00	41.00	20.00	95.00	23.75
40	ธนาธิป เกษมรักษ์	33.75	5.00	17.50	30.00	86.25	21.56
41	พีรพัฒน์ บุตรงาม	30.50	10.00	5.50	15.00	61.00	15.25
ค่าเฉลี่ย		59.26	41.71	44.67	46.52		48.04

รายงานการเปรียบเทียบผลสัมฤทธิ์ทางการเรียนจากผลการสอบระดับชาติขั้นพื้นฐาน(O-NET)
ชั้นประถมศึกษาปีที่ 6 ปีการศึกษา 2561

กลุ่มสาระ	ภาษาไทย	คณิตศาสตร์	วิทยาศาสตร์	ภาษาอังกฤษ
ป.6/5	59.26	41.71	44.67	46.52



รายงานผลการทดสอบทางการศึกษาระดับชาติขั้นพื้นฐาน(O-NET)

ชั้นประถมศึกษาปีที่ 6/6 โรงเรียนมารีย์อนุสรณ์ บุรีรัมย์ ปีการศึกษา 2561

ลำดับ	ชื่อ-นามสกุล	ภาษาไทย	คณิตศาสตร์	วิทยาศาสตร์	ภาษาอังกฤษ	รวม 4 วิชา	ค่าเฉลี่ย
1	คณิตดา สุศรีพันธ์	78.50	85.00	67.50	80.00	311.00	77.75
2	บุญญาลักษณ์ แกรัมย์	67.50	55.00	67.50	65.00	255.00	63.75
3	ญาณิศา ฐรรรัตน์	82.25	40.00	50.50	77.50	250.25	62.56
4	วิภูษิต เนาวบุตร	81.50	45.00	53.00	70.00	249.50	62.38



รายงานผลการทดสอบทางการศึกษาระดับชาตินี้ขั้นพื้นฐาน(O-NET)

ชั้นประถมศึกษาปีที่ 6/6 โรงเรียนมารีย์อนุสรณ์ บุรีรัมย์ ปีการศึกษา 2561

ลำดับ	ชื่อ-นามสกุล	ภาษาไทย	คณิตศาสตร์	วิทยาศาสตร์	ภาษาอังกฤษ	รวม 4 วิชา	ค่าเฉลี่ย
5	ฐิติวัฒน์ สุขเสน	70.25	55.00	61.50	55.00	241.75	60.44
6	ปวริศ พยายาม	57.25	65.00	53.00	57.50	232.75	58.19
7	ศิววัฒน์ การรัมย์	70.00	60.00	51.00	42.50	223.50	55.88
8	ประภัสสร จักรเจริญวิทย์	71.75	45.00	59.00	47.50	223.25	55.81
9	กัลยาภรณ์ คันทรง	74.00	45.00	59.00	45.00	223.00	55.75
10	ภัททิยา ตูพิมาย	68.00	45.00	58.50	50.00	221.50	55.38
11	ธนชัย อาจพลไทย	62.75	60.00	56.50	40.00	219.25	54.81
12	ณัฐธิดา ศักดิ์สายพร	70.50	35.00	55.00	57.50	218.00	54.50
13	จิรทีปต์ บุญสอน	66.00	20.00	59.50	62.50	208.00	52.00
14	กชพร บำรุงธรรม	56.50	60.00	52.00	30.00	198.50	49.63
15	ปลายฟ้า แก้วภักดี	69.75	35.00	55.50	35.00	195.25	48.81
16	ภาคิน สาลีรัมย์	54.00	45.00	46.50	45.00	190.50	47.63
17	ธิดาพัฒน์ คลีกร	73.25	30.00	43.00	42.50	188.75	47.19
18	ณปภา ศิริโสด	72.75	35.00	46.00	35.00	188.75	47.19
19	อุบลรัตน์ แซ่ว่าง	60.00	50.00	43.50	32.50	186.00	46.50
20	พรกนก ดิปัญญา	68.00	40.00	31.50	42.50	182.00	45.50
21	พัทธดนย์ ยิ่งตั้ง	54.75	40.00	50.00	25.00	169.75	42.44



รายงานผลการทดสอบทางการศึกษาระดับชาตินิยมขั้นพื้นฐาน(O-NET)

ชั้นประถมศึกษาปีที่ 6/6 โรงเรียนมารีย์อนุสรณ์ บุรีรัมย์ ปีการศึกษา 2561

ลำดับ	ชื่อ-นามสกุล	ภาษาไทย	คณิตศาสตร์	วิทยาศาสตร์	ภาษาอังกฤษ	รวม 4 วิชา	ค่าเฉลี่ย
22	ธีรพัฒน์ ทรัพย์แสง	51.50	40.00	32.50	45.00	169.00	42.25
23	วราวุฒิ บวรวงศ์สุวรรณ	67.75	25.00	41.50	32.50	166.75	41.69
24	ภูริดา ศรีสมบูรณ์	56.00	20.00	46.50	40.00	162.50	40.63
25	ชลภัทร เผ่าพันธ์	52.00	25.00	47.00	35.00	159.00	39.75
26	โชคชัย จันทร์ทรง	44.25	35.00	34.50	40.00	153.75	38.44
27	ธณกร ประเมินชัย	51.25	35.00	35.00	27.50	148.75	37.19
28	ธนภัทร บุญรัมย์	56.00	15.00	50.50	25.00	146.50	36.63
29	จิรพงศ์ จุลเดช	42.25	30.00	46.00	27.50	145.75	36.44
30	น่านฟ้า อาญาเมือง	64.25	20.00	30.00	25.00	139.25	34.81
31	ปวริศ ลาสูงเนิน	57.75	20.00	35.50	20.00	133.25	33.31
32	นาวิน เกรรัมย์	56.25	20.00	28.50	22.50	127.25	31.81
33	พงศธร สิมมณี	45.00	25.00	32.00	25.00	127.00	31.75
34	ชฎานิศ เกษหอม	64.00	5.00	37.50	17.50	124.00	31.00
35	ศิวกร ศิริไทย	48.25	10.00	31.50	22.50	112.25	28.06
36	ฉัตรวิภา ภมรพีช	51.25	0.00	19.50	27.50	98.25	24.56
37	ศุภันัฐ สร้อยพิมาย	29.00	20.00	26.00	22.50	97.50	24.38
38	วีรินทร์ วงศ์จันทร์	25.00	20.00	28.00	17.50	90.50	22.63



รายงานผลการทดสอบทางการศึกษาระดับชาตินี้พื้นฐาน(O-NET)

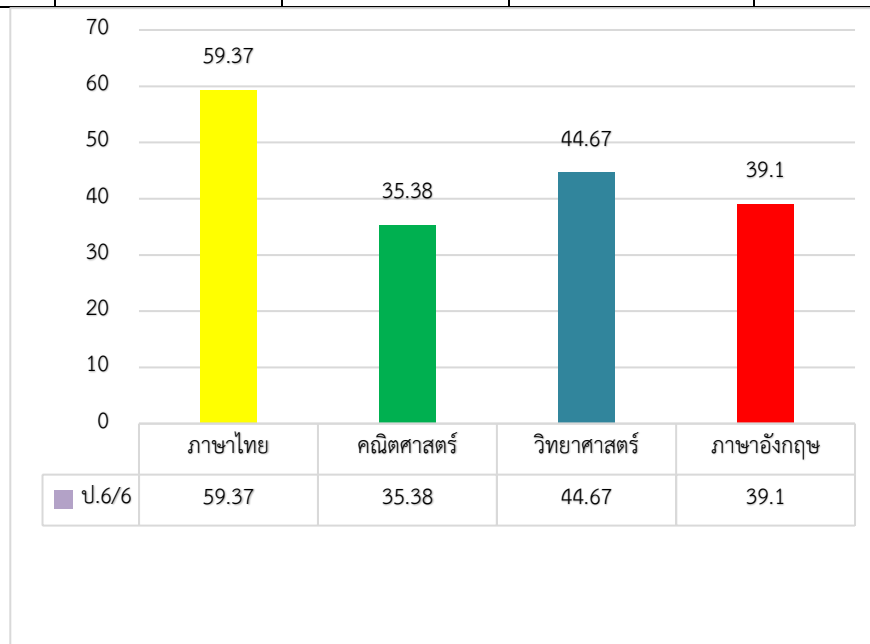
ชั้นประถมศึกษาปีที่ 6/6 โรงเรียนมารีย์อนุสรณ์ บุรีรัมย์ ปีการศึกษา 2561

ลำดับ	ชื่อ-นามสกุล	ภาษาไทย	คณิตศาสตร์	วิทยาศาสตร์	ภาษาอังกฤษ	รวม 4 วิชา	ค่าเฉลี่ย
39	พัทธดนย์ อินท์จันทร์	24.25	25.00	20.50	15.00	84.75	21.19
ค่าเฉลี่ย		59.37	35.38	44.67	39.10		44.63

รายงานการเปรียบเทียบผลสัมฤทธิ์ทางการเรียนจากผลการสอบระดับชาตินี้พื้นฐาน(O-NET)

ชั้นประถมศึกษาปีที่ 6 ปีการศึกษา 2561

กลุ่มสาระ	ภาษาไทย	คณิตศาสตร์	วิทยาศาสตร์	ภาษาอังกฤษ
ป.6/6	59.37	35.38	44.67	39.10





รายงานผลการทดสอบทางการศึกษาระดับชาตินี้ขั้นพื้นฐาน(O-NET)

ชั้นประถมศึกษาปีที่ 6/7 โรงเรียนมารีย์อนุสรณ์ บุรีรัมย์ ปีการศึกษา 2561

ลำดับ	ชื่อ-นามสกุล	ภาษาไทย	คณิตศาสตร์	วิทยาศาสตร์	ภาษาอังกฤษ	รวม 4 วิชา	ค่าเฉลี่ย
1	ธัญชนก ทรัพย์คงคา	83.00	85.00	61.50	90.00	319.50	79.88
2	สุพิชญ์ เพียรนิธิโชติ	82.25	70.00	58.50	97.50	308.25	77.06
3	ศรุตฯ สุทธิธรม	80.00	65.00	65.00	90.00	300.00	75.00
4	ปานิสรา ชัยมนตรี	73.75	85.00	56.00	80.00	294.75	73.69
5	ศรีปภาวรินทร์ วงศ์คำ	74.00	85.00	61.50	60.00	280.50	70.13
6	อริวิทย์ ตูพิมาย	71.25	80.00	41.50	75.00	267.75	66.94
7	นันทน์ภัส ไชยชาลีวรรณ	58.25	75.00	44.00	87.50	264.75	66.19
8	ธนพร บุญมาพิลา	86.00	45.00	56.00	70.00	257.00	64.25
9	หวนย์หาว ศรีประคู้	74.00	65.00	55.50	62.50	257.00	64.25
10	อารยา ใฝ่ดีนุกุล	61.00	55.00	50.00	75.00	241.00	60.25
11	คริสเตียน เด็ก	60.50	50.00	47.00	82.50	240.00	60.00
12	อนันดา ทิพนามาต	56.25	50.00	44.00	85.00	235.25	58.81
13	ฐิติกานต์ ยิ่งกลาง	72.25	45.00	56.00	60.00	233.25	58.31
14	พิมพ์ณดา จารุพัชณีวัชร	56.50	55.00	49.50	70.00	231.00	57.75
15	รัชกฤษ โพธิ์มะฮาด	73.00	30.00	49.50	75.00	227.50	56.88
16	วรัชญ์ น้อยพลี	65.75	50.00	46.50	65.00	227.25	56.81
17	ปาริชา โกติรัมย์	74.25	25.00	55.50	62.50	217.25	54.31



รายงานผลการทดสอบทางการศึกษาระดับชาตินำขึ้นพื้นฐาน(O-NET)

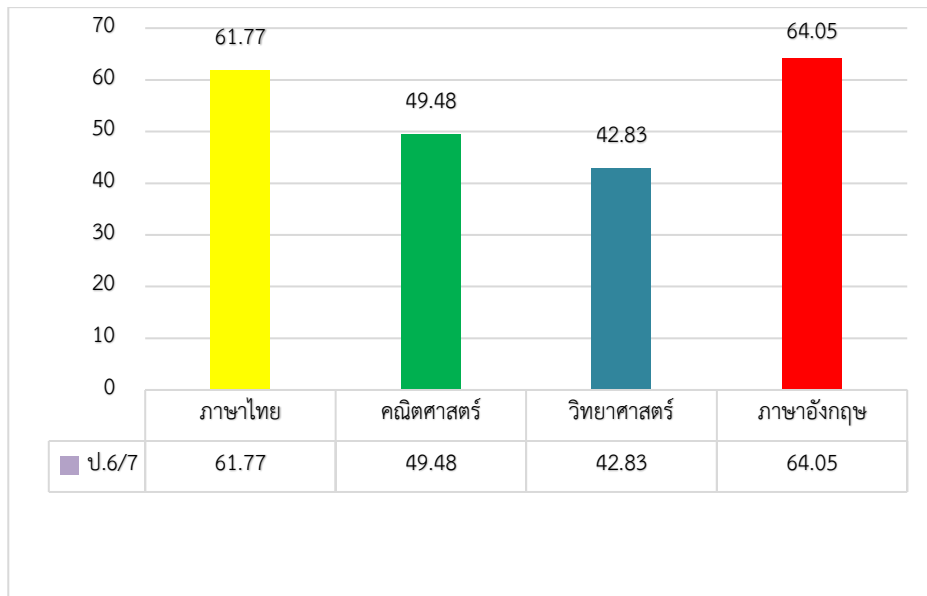
ชั้นประถมศึกษาปีที่ 6/7 โรงเรียนมารีย์อนุสรณ์ บุรีรัมย์ ปีการศึกษา 2561

ลำดับ	ชื่อ-นามสกุล	ภาษาไทย	คณิตศาสตร์	วิทยาศาสตร์	ภาษาอังกฤษ	รวม 4 วิชา	ค่าเฉลี่ย
18	อภิญญา คูโนรัมย์	72.00	35.00	34.00	60.00	201.00	50.25
19	ชนกานต์ ทองสุขศรี	58.25	35.00	29.00	77.50	199.75	49.94
20	เปรมยุดา เผ่าเวียงคำ	60.25	60.00	38.50	37.50	196.25	49.06
21	ภูวเดช คัดทะจันทร์	37.50	35.00	49.50	70.00	192.00	48.00
22	พงศ์สรรค์ กาญจนพงศ์กิจ	37.75	60.00	26.50	62.50	186.75	46.69
23	ศาสตรา จันทร์ภักดี	62.25	55.00	29.50	27.50	174.25	43.56
24	กานต์พิชชา กอแก้ว	60.25	20.00	20.00	55.00	155.25	38.81
25	นันทวีดี สงวนวงศวิจิตร	41.50	20.00	20.00	60.00	141.50	35.38
26	จิรดา เชื้อมโธสง	44.50	35.00	25.50	25.00	130.00	32.50
27	อัญชิษฐา วรรณดิษฐ์	54.00	15.00	26.00	35.00	130.00	32.50
28	คุณาวินท์ ภูมินา	32.75	30.00	20.00	27.50	110.25	27.56
29	นิชาภัทร ปาसान	28.25	20.00	26.00	32.50	106.75	26.69
ค่าเฉลี่ย		61.77	49.48	42.83	64.05		54.53

รายงานการเปรียบเทียบผลสัมฤทธิ์ทางการเรียนจากผลการสอบระดับชาตินำขึ้นพื้นฐาน(O-NET)

ชั้นประถมศึกษาปีที่ 6 ปีการศึกษา 2561

กลุ่มสาระ	ภาษาไทย	คณิตศาสตร์	วิทยาศาสตร์	ภาษาอังกฤษ
ป.6/7	61.77	49.48	42.83	64.05



รายงานผลการทดสอบทางการศึกษาระดับชาติด้านพื้นฐาน(O-NET)

ชั้นประถมศึกษาปีที่ 6/8 โรงเรียนมารีย์อนุสรณ์ บุรีรัมย์ ปีการศึกษา 2561

ลำดับ	ชื่อ-นามสกุล	ภาษาไทย	คณิตศาสตร์	วิทยาศาสตร์	ภาษาอังกฤษ	รวม 4 วิชา	ค่าเฉลี่ย
1	อัคนิษฐา วัชรวรรณเวทย์	76.00	100.00	73.50	77.50	327.00	81.75
2	ขวัญรัตน์ เจริญเกรียงสกุล	77.75	90.00	59.00	95.00	321.75	80.44
3	ธิปก แซ่มรัมย์	80.25	90.00	62.00	87.50	319.75	79.94
4	กัณฑ์นิยา การวิชา	85.25	85.00	56.00	75.00	301.25	75.31
5	พีรภาส สิทธิการคำ	79.50	90.00	61.50	67.50	298.50	74.63
6	ภิญญา เมยไธสง	71.50	85.00	53.50	85.00	295.00	73.75
7	ฝนหลวง ยิ่งงาม	82.75	85.00	65.00	52.50	285.25	71.31
8	จิรัฐา ชูชาติเชื้อ	79.75	65.00	61.00	77.50	283.25	70.81
9	ธีร์จุฑา สมคะณย์	68.00	60.00	65.00	85.00	278.00	69.50



รายงานผลการทดสอบทางการศึกษาระดับชาตินิยมขั้นพื้นฐาน(O-NET)

ชั้นประถมศึกษาปีที่ 6/8 โรงเรียนมารีย์อนุสรณ์ บุรีรัมย์ ปีการศึกษา 2561

ลำดับ	ชื่อ-นามสกุล	ภาษาไทย	คณิตศาสตร์	วิทยาศาสตร์	ภาษาอังกฤษ	รวม 4 วิชา	ค่าเฉลี่ย
10	วิษุทธิ์ โปธิ์กลาง	86.00	80.00	53.50	57.50	277.00	69.25
11	สุชาครีส์ ศักดิ์ศรีท้าว	82.00	65.00	64.50	65.00	276.50	69.13
12	อัมรินทร์ พิณฑุไพศิษฏ์วงศ์	76.50	60.00	49.50	85.00	271.00	67.75
13	ปยุณนุช ตลับเพชร	78.50	90.00	47.50	55.00	271.00	67.75
14	อินทรา คำหนูไทย	72.00	50.00	62.00	77.50	261.50	65.38
15	กมลพร แวดล้อม	74.75	50.00	59.00	70.00	253.75	63.44
16	วีรวัฒน์ อับมาเย	59.25	70.00	35.00	82.50	246.75	61.69
17	โกศลัญญา ซาปิโน	74.75	35.00	49.50	85.00	244.25	61.06
18	โซเฟีย ริส	73.00	45.00	44.00	77.50	239.50	59.88
19	ธนัท คมไสย์	53.75	55.00	35.50	80.00	224.25	56.06
20	เจณิตา ไวรุวรรณโน	65.00	55.00	53.00	50.00	223.00	55.75
21	พิมพ์พิชชา วรสาร	83.75	25.00	43.50	70.00	222.25	55.56
22	วิศรุต ตั้งน้อย	61.25	55.00	34.50	65.00	215.75	53.94
23	ธนกร ภัคนันท์เวทย์	58.00	45.00	35.50	50.00	188.50	47.13
24	พรกนก ดีปัญญา	68.00	40.00	31.50	42.50	182.00	45.50
25	ภูติส หงษ์สอง	59.25	40.00	52.00	12.50	163.75	40.94
26	นิจจารีย์ สุพันธ์มาตย์	58.50	10.00	28.50	62.50	159.50	39.88



รายงานผลการทดสอบทางการศึกษาระดับชาตินำพื้นฐาน(O-NET)

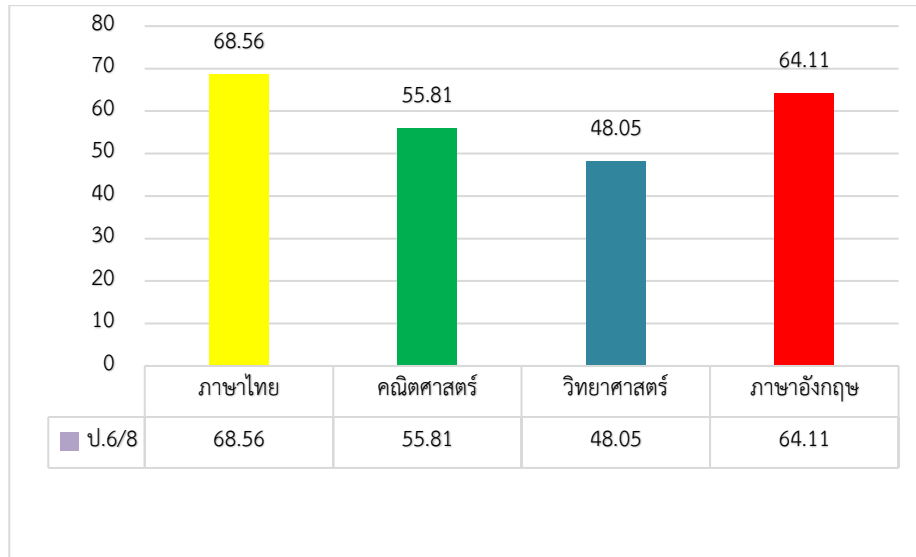
ชั้นประถมศึกษาปีที่ 6/8 โรงเรียนมารีย์อนุสรณ์ บุรีรัมย์ ปีการศึกษา 2561

ลำดับ	ชื่อ-นามสกุล	ภาษาไทย	คณิตศาสตร์	วิทยาศาสตร์	ภาษาอังกฤษ	รวม 4 วิชา	ค่าเฉลี่ย
27	ปฏิพัทธ์ กฤตอำพัน	28.25	40.00	32.00	50.00	150.25	37.56
28	พัชรिता ยิ่งงาม	65.75	15.00	38.00	27.50	146.25	36.56
29	แพรววิไล ทับสุทธิ	40.00	20.00	32.50	52.50	145.00	36.25
30	หัตถพิชา เขตกลาง	53.75	10.00	37.50	32.50	133.75	33.44
31	หลุยส์ ไมเคิล เฮอร์บอน	52.50	25.00	14.50	35.00	127.00	31.75
ค่าเฉลี่ย		68.56	55.81	48.05	64.11		59.13

รายงานการเปรียบเทียบผลสัมฤทธิ์ทางการเรียนจากผลการสอบระดับชาตินำพื้นฐาน(O-NET)

ชั้นประถมศึกษาปีที่ 6 ปีการศึกษา 2561

กลุ่มสาระ	ภาษาไทย	คณิตศาสตร์	วิทยาศาสตร์	ภาษาอังกฤษ
ป.6/8	68.56	55.81	48.05	64.11



รายงานผลการทดสอบทางการศึกษาระดับชาติด้านพื้นฐาน(O-NET)

ชั้นประถมศึกษาปีที่ 6/9 โรงเรียนมารีย์อนุสรณ์ บุรีรัมย์ ปีการศึกษา 2561

ลำดับ	ชื่อ-นามสกุล	ภาษาไทย	คณิตศาสตร์	วิทยาศาสตร์	ภาษาอังกฤษ	รวม 4 วิชา	ค่าเฉลี่ย
1	ณัชชา เหล่าบรรเทา	81.00	100.00	76.50	97.50	355.00	88.75
2	พิชาภพ เกยวิจิตร	82.25	100.00	74.00	97.50	353.75	88.44
3	ขวัญจิรา ชัยนุชมนุม	77.00	100.00	76.50	100.00	353.50	88.38
4	ณัฐกฤตา เยาวรัมย์	82.50	100.00	68.00	97.50	348.00	87.00
5	สุชญา ตีระมาศวนิช	85.25	95.00	73.50	92.50	346.25	86.56
6	วิรัชพัชร นิติไชยโรจน์	82.75	95.00	76.00	90.00	343.75	85.94
7	พันธวิศ อัมไพพันธ์	77.50	85.00	71.00	100.00	333.50	83.38
8	พอานนท์ เรืองสุขศรีวงศ์	74.50	100.00	74.00	82.50	331.00	82.75



รายงานผลการทดสอบทางการศึกษาระดับชาตินิยมขั้นพื้นฐาน(O-NET)

ชั้นประถมศึกษาปีที่ 6/9 โรงเรียนมารีย์อนุสรณ์ บุรีรัมย์ ปีการศึกษา 2561

ลำดับ	ชื่อ-นามสกุล	ภาษาไทย	คณิตศาสตร์	วิทยาศาสตร์	ภาษาอังกฤษ	รวม 4 วิชา	ค่าเฉลี่ย
9	ชนสร เสรีสงแสง	77.50	100.00	68.00	82.50	328.00	82.00
10	วรรณวราษา จันละออ	67.50	95.00	70.50	95.00	328.00	82.00
11	ยิ่งปราชญ์ ประทุมเมศ	84.75	90.00	68.00	85.00	327.75	81.94
12	ก้องภพ โพธิ์เงิน	69.50	100.00	71.50	85.00	326.00	81.50
13	มิ่งกมล แก้วอรสาร	82.25	100.00	65.50	77.50	325.25	81.31
14	ญาณันธรณ์ ศิริनुมาศ	84.25	100.00	53.00	85.00	322.25	80.56
15	ณัฐชนน เขมะชิต	68.00	100.00	71.50	82.50	322.00	80.50
16	ณิชกานต์ สุขเลิศ	85.75	95.00	56.00	85.00	321.75	80.44
17	นัทธมน กาญจนรุจวิวัฒน์	74.75	100.00	56.50	90.00	321.25	80.31
18	ภูริณัฐ เย็นมัน	88.00	95.00	70.50	67.50	321.00	80.25
19	ศิวกร สะเริญรัมย์	72.50	100.00	71.00	77.50	321.00	80.25
20	ศิวนนท์ รัตน์บันรินทร์	78.50	100.00	71.00	67.50	317.00	79.25
21	อภิสมัย วิเศษรัมย์	73.75	95.00	52.50	95.00	316.25	79.06
22	ก้องสกุล ผลเจริญ	87.00	90.00	64.00	75.00	316.00	79.00
23	วรางค์ศิริ ดาทอง	76.50	100.00	68.00	67.50	312.00	78.00
24	มนต์ปกาลุจน์ สนิทจันทร์	79.25	85.00	71.50	75.00	310.75	77.69
25	จิรภัทร พัฒนาประทีป	66.50	95.00	67.00	80.00	308.50	77.13



รายงานผลการทดสอบทางการศึกษาระดับชาตินิยมขั้นพื้นฐาน(O-NET)

ชั้นประถมศึกษาปีที่ 6/9 โรงเรียนมารีย์อนุสรณ์ บุรีรัมย์ ปีการศึกษา 2561

ลำดับ	ชื่อ-นามสกุล	ภาษาไทย	คณิตศาสตร์	วิทยาศาสตร์	ภาษาอังกฤษ	รวม 4 วิชา	ค่าเฉลี่ย
26	ประเสริฐสรุพร ตินตะบุงระ	33.50	95.00	79.00	100.00	307.50	76.88
27	ธัญวรัตน์ วะโรรัมย์	73.75	85.00	62.00	85.00	305.75	76.44
28	สุรพัศ เสริมสุข	62.25	100.00	67.50	75.00	304.75	76.19
29	พีรพัฒน์ กำลั้งรัมย์	75.00	95.00	59.00	75.00	304.00	76.00
30	บวร แซ่เตีย	71.75	80.00	64.50	85.00	301.25	75.31
31	ชนกชนม์ นาจำปา	82.50	90.00	53.50	75.00	301.00	75.25
32	อชิรญา เต็กจินดา	73.50	80.00	70.00	77.50	301.00	75.25
33	นันทภพ รัตนศรีวิโรจน์	76.25	85.00	62.00	75.00	298.25	74.56
34	ศิริยากร สุขประโคน	79.50	95.00	62.50	60.00	297.00	74.25
35	ชยพล วงศ์พิพัฒน์ชัย	68.25	85.00	59.00	77.50	289.75	72.44
36	สุวนันน์ เรื่องขยจตุพร	73.00	90.00	38.00	87.50	288.50	72.13
37	พิมพ์มาตา พิพัฒน์ตันติวิชัย	83.00	85.00	56.50	62.50	287.00	71.75
38	เพชรพล เพิ่มพร้อม	68.00	80.00	47.00	77.50	272.50	68.13
39	อินทัช เดสูงเนิน	67.50	60.00	59.00	77.50	264.00	66.00
40	นพชัย สกุลบริรักษ์	58.75	85.00	44.00	75.00	262.75	65.69
41	กวีพัทธ์ วิมลอนันธรัตน์	67.00	80.00	47.50	45.00	239.50	59.88
42	สิรภาพ เกียรติสุพงศ์	60.25	80.00	55.50	27.50	223.25	55.81



รายงานผลการทดสอบทางการศึกษาระดับชาตินำขั้นพื้นฐาน(O-NET)

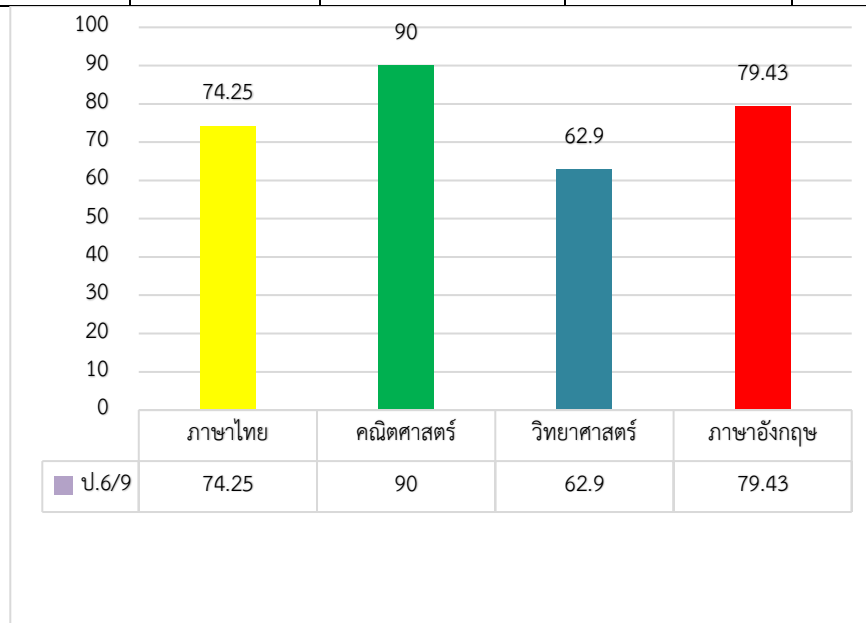
ชั้นประถมศึกษาปีที่ 6/9 โรงเรียนมารีย์อนุสรณ์ บุรีรัมย์ ปีการศึกษา 2561

ลำดับ	ชื่อ-นามสกุล	ภาษาไทย	คณิตศาสตร์	วิทยาศาสตร์	ภาษาอังกฤษ	รวม 4 วิชา	ค่าเฉลี่ย
43	ภาพิมล สีทองอ่อน	75.75	45.00	38.00	60.00	218.75	54.69
44	ศิริเมศร์ ตีระมาศวนิช	58.50	50.00	37.50	67.50	213.50	53.38
ค่าเฉลี่ย		74.25	90.00	62.90	79.43		76.64

รายงานการเปรียบเทียบผลสัมฤทธิ์ทางการเรียนจากผลการสอบระดับชาตินำขั้นพื้นฐาน(O-NET)

ชั้นประถมศึกษาปีที่ 6 ปีการศึกษา 2561

กลุ่มสาระ	ภาษาไทย	คณิตศาสตร์	วิทยาศาสตร์	ภาษาอังกฤษ
ป.6/9	74.25	90.00	62.90	79.43



รายงานสรุปผลการสอบระดับชาติขั้นพื้นฐาน (O-NET)
 ชั้นมัธยมศึกษาปีที่ 3 ปีการศึกษา 2561

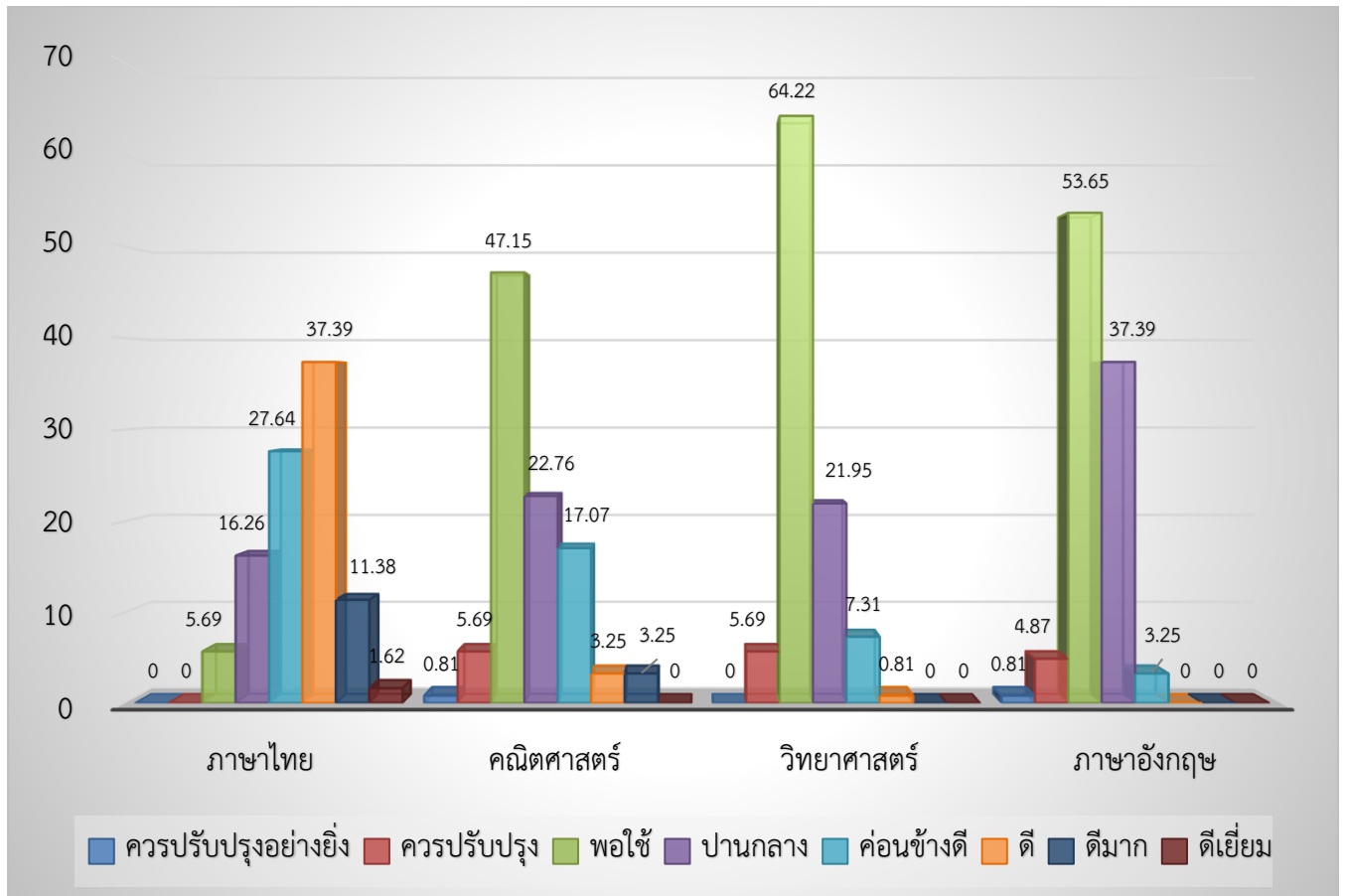
สาระวิชา	จำนวน นักเรียน ที่เข้า สอบ	ส่วน เบี่ยงเบน มาตรฐาน	เฉลี่ย ร้อยละ	จำนวนร้อยละของนักเรียนที่ได้ระดับ							
				ควรปรับปรุงอย่างยิ่ง	ควรปรับปรุง	พอใช้	ปานกลาง	ค่อนข้างดี	ดี	ดีมาก	ดีเยี่ยม
ภาษาไทย	123	13.29	61.24	-	-	5.69	16.26	27.64	37.39	11.38	1.62
คณิตศาสตร์	123	15.04	32.13	0.81	5.69	47.15	22.76	17.07	3.25	3.25	-
วิทยาศาสตร์	123	9.24	38.57	-	5.69	64.22	21.95	7.31	0.81	-	-
ภาษาอังกฤษ	123	7.82	28.49	0.81	4.87	53.65	37.39	3.25	-	-	-

หมายเหตุ 1. จำนวนคน คะแนนเฉลี่ย และส่วนเบี่ยงเบนมาตรฐาน จากรายงานผลการทดสอบระดับชาติ
 ขั้นพื้นฐานค่าสถิติระดับโรงเรียนแยกตามรายวิชา

2. จำนวนร้อยละของนักเรียนที่ได้รับ ดีเยี่ยม ดีมาก ดี ค่อนข้างดี ปานกลาง พอใช้ ควรปรับปรุง ควร
 ปรับปรุงอย่างยิ่ง จากรายงานผลการทดสอบระดับชาติขั้นพื้นฐานผลการสอบ O-NETรายบุคคล โดยใช้
 เกณฑ์ดังนี้

1. ดีเยี่ยม ระดับผลการทดสอบอยู่ในระดับ 4.00
2. ดีมาก ระดับผลการทดสอบอยู่ในระดับ 3.50
3. ดี ระดับผลการทดสอบอยู่ในระดับ 3.00
4. ค่อนข้างดี ระดับผลการทดสอบอยู่ในระดับ 2.50
5. ปานกลาง ระดับผลการทดสอบอยู่ในระดับ 2.00
6. พอใช้ ระดับผลการทดสอบอยู่ในระดับ 1.50
7. ควรปรับปรุง ระดับผลการทดสอบอยู่ในระดับ 1.00
8. ควรปรับปรุงอย่างยิ่ง ระดับผลการทดสอบอยู่ในระดับ 0.00

แผนภูมิเปรียบเทียบค่าเฉลี่ยระดับคุณภาพผลการทดสอบระดับชาติขั้นพื้นฐาน(O-NET)
 ชั้นมัธยมศึกษาปีที่ 3 ปีการศึกษา 2561

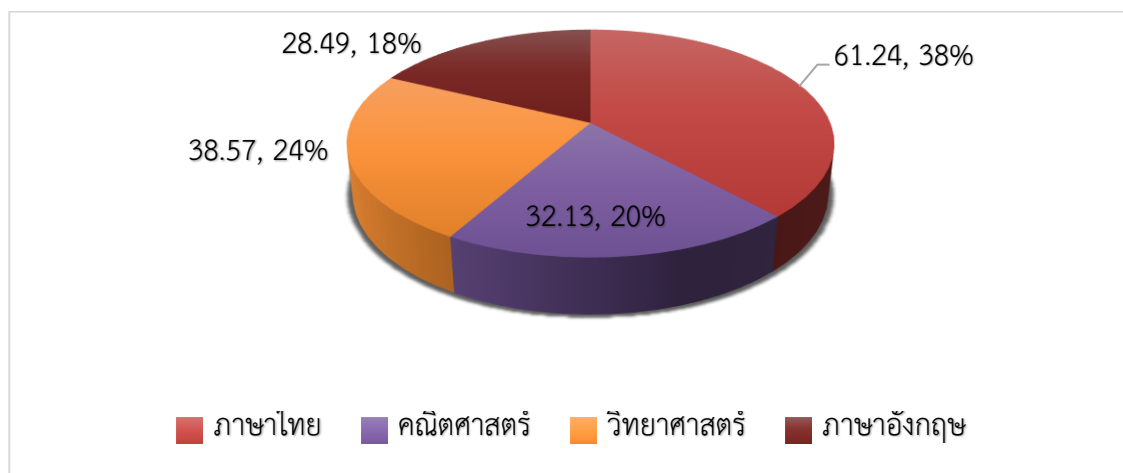


จากตารางและแผนภูมิเปรียบเทียบระดับคุณภาพระดับคุณภาพผลการทดสอบระดับชาติขั้นพื้นฐาน(O-NET) ชั้นมัธยมศึกษาปีที่ 3 ปีการศึกษา 2561 พบว่า รายวิชาที่นักเรียนได้ระดับผลดีเยี่ยม คือ ภาษาไทย ร้อยละ 1.62 ส่วนในสาระการเรียนรู้อื่นไม่มีในระดับดีเยี่ยม สาระการเรียนรู้ที่ได้ในระดับดี คือ คณิตศาสตร์ คือ ร้อยละ 3.25 วิทยาศาสตร์ อยู่ในระดับดี ร้อยละ 0.81 และภาษาอังกฤษอยู่ในระดับค่อนข้างดี ร้อยละ 3.25

ตารางเปรียบเทียบค่าเฉลี่ยระดับโรงเรียนกับระดับอื่นๆจากผลการสอบระดับชาติขั้นพื้นฐาน(O-NET)
ชั้นมัธยมศึกษาปีที่ 3 ปีการศึกษา 2561

รายวิชา	คะแนนเฉลี่ย(ร้อยละ)			
	ระดับโรงเรียน	ระดับจังหวัด	ระดังสังกัด	ระดับประเทศ
ภาษาไทย	61.24	52.89	53.81	54.42
คณิตศาสตร์	32.13	27.95	30.40	30.04
วิทยาศาสตร์	38.57	35.57	35.82	36.10
ภาษาอังกฤษ	28.49	27.40	31.91	29.45
เฉลี่ย	40.10	35.95	37.98	37.50

แผนภูมิเปรียบเทียบค่าเฉลี่ยระดับโรงเรียนกับระดับอื่นๆจากผลการทดสอบระดับชาติขั้นพื้นฐาน(O-NET)
ชั้นมัธยมศึกษาปีที่ 3 ปีการศึกษา 2561



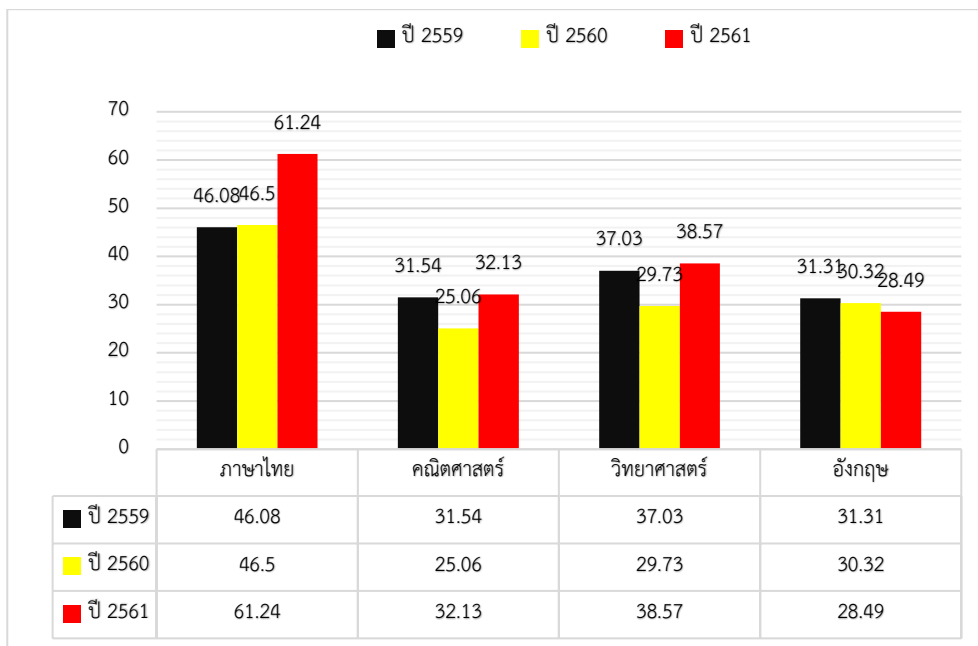
จากตารางและแผนภูมิเปรียบเทียบค่าเฉลี่ยผลการทดสอบระดับชาติขั้นพื้นฐาน(O-NET)ของระดับโรงเรียนกับระดับต่างๆจำแนกตามกลุ่มสาระการเรียนรู้ ของชั้นมัธยมศึกษาปีที่ 3 ปีการศึกษา 2561 พบว่าค่าเฉลี่ยในระดับโรงเรียนสูงกว่าค่าเฉลี่ยระดับอื่นๆ จำนวน 3 กลุ่มสาระฯโดยเรียงจากมากไปหาน้อยดังนี้

ภาษาไทย 61.24 วิทยาศาสตร์ 38.57 คณิตศาสตร์ 32.13 และมีค่าเฉลี่ยในระดับโรงเรียนต่ำกว่าค่าเฉลี่ยระดับ
สังกัด และระดับประเทศ คือ ภาษาอังกฤษ 28.49

ตาราง	วิชา	ปี 2559	ปี 2560	ปี 2561
	ภาษาไทย	46.08	46.50	61.24
	คณิตศาสตร์	31.54	25.06	32.13
	วิทยาศาสตร์	37.03	29.73	38.57
	ภาษาอังกฤษ	31.31	30.32	28.49

เปรียบเทียบคะแนนเฉลี่ยระดับโรงเรียนผลการสอบระดับชาติขั้นพื้นฐาน(O-NET)
ชั้นมัธยมศึกษาปีที่ 3 ปีการศึกษา 2559 - 2561

แผนภูมิเปรียบเทียบค่าเฉลี่ยระดับโรงเรียนกับระดับอื่นๆจากผลการทดสอบระดับชาติ
ขั้นพื้นฐาน(O-NET) ชั้นมัธยมศึกษาปีที่ 3 ปีการศึกษา 2559 – 2561



ผลการทดสอบระดับชาติ

นักเรียนที่มีผลสอบ O-NET ได้คะแนนสูงสุด คะแนน 80 ขึ้นไปในแต่ละรายวิชาของโรงเรียน
ชั้นมัธยมศึกษาปีที่ 3 ปีการศึกษา 2561

กลุ่มสาระการเรียนรู้ ภาษาไทย

ที่	ชื่อ-นามสกุล	ชั้น/ห้อง	วิชา	คะแนน(ร้อยละ)
1	ธีรภัทร สมจิต	ม.3/2	ภาษาไทย	92
2	มลฤดี วิทยาไกรเลิศ	ม.3/1	ภาษาไทย	91
3	พรณภัทร เกร็มย์	ม.3/1	ภาษาไทย	87
4	ภาณุวัฒน์ ดำริห์	ม.3/2	ภาษาไทย	83

กลุ่มสาระการเรียนรู้ คณิตศาสตร์

ที่	ชื่อ-นามสกุล	ชั้น/ห้อง	วิชา	คะแนน(ร้อยละ)
1	อนันต์สิทธิ์ พลหล้า	ม.3/1	คณิตศาสตร์	80
2	มฤดี วิทยาไกรเลิศ	ม.3/1	คณิตศาสตร์	80

กลุ่มสาระการเรียนรู้ วิทยาศาสตร์

ที่	ชื่อ-นามสกุล	ชั้น/ห้อง	วิชา	คะแนน(ร้อยละ)
1	นาโอโต ยามะตะ	ม.3/1	วิทยาศาสตร์	64

กลุ่มสาระการเรียนรู้ ภาษาต่างประเทศ

ที่	ชื่อ-นามสกุล	ชั้น/ห้อง	วิชา	คะแนน(ร้อยละ)
1	ธนภัทร สาทรัมย์กลาง	ม.3/2	ภาษาอังกฤษ	54

ตารางเปรียบเทียบร้อยละของผู้เรียนที่ได้ค่าเฉลี่ยระดับโรงเรียนกับระดับประเทศจากผลการทดสอบระดับชาติขั้นพื้นฐาน(O-NET)ในแต่ละรายวิชาของชั้นมัธยมศึกษาปีที่ 3

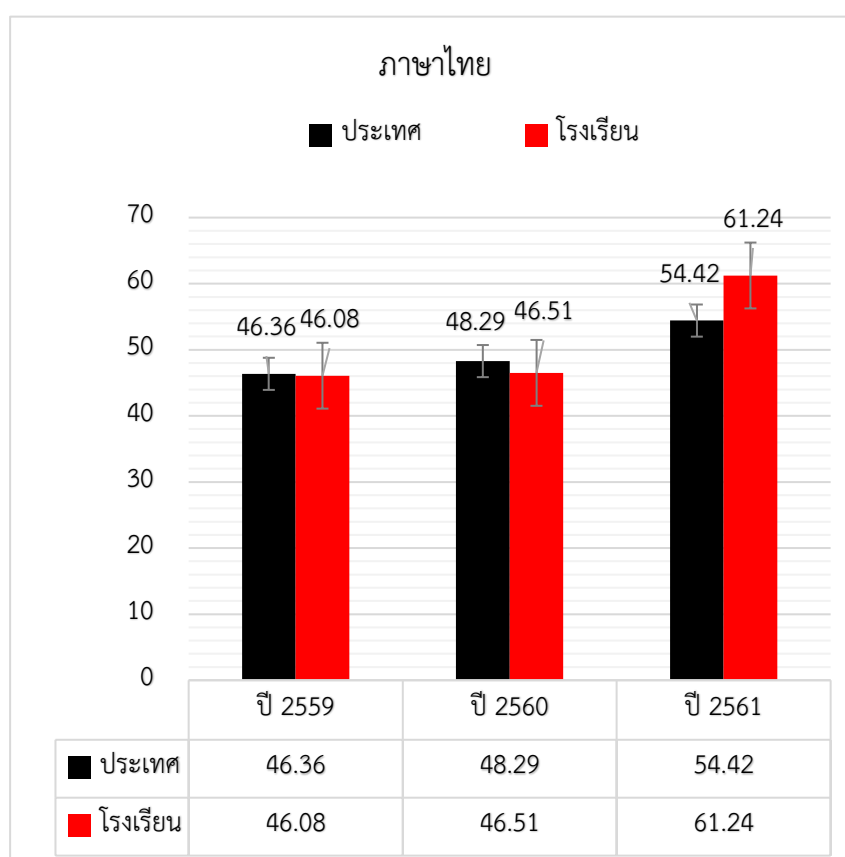
ปีการศึกษา 2559 – 2561

วิชา	ปี 2559		ปี 2560		ปี 2561	
	โรงเรียน	ประเทศ	โรงเรียน	ประเทศ	โรงเรียน	ประเทศ
ภาษาไทย	46.08	46.36	46.50	48.29	61.24	54.42
คณิตศาสตร์	31.54	29.31	25.06	26.30	32.13	30.04
วิทยาศาสตร์	37.03	34.99	29.73	32.28	38.57	36.10
อังกฤษ	31.31	31.80	30.32	30.45	28.49	29.49

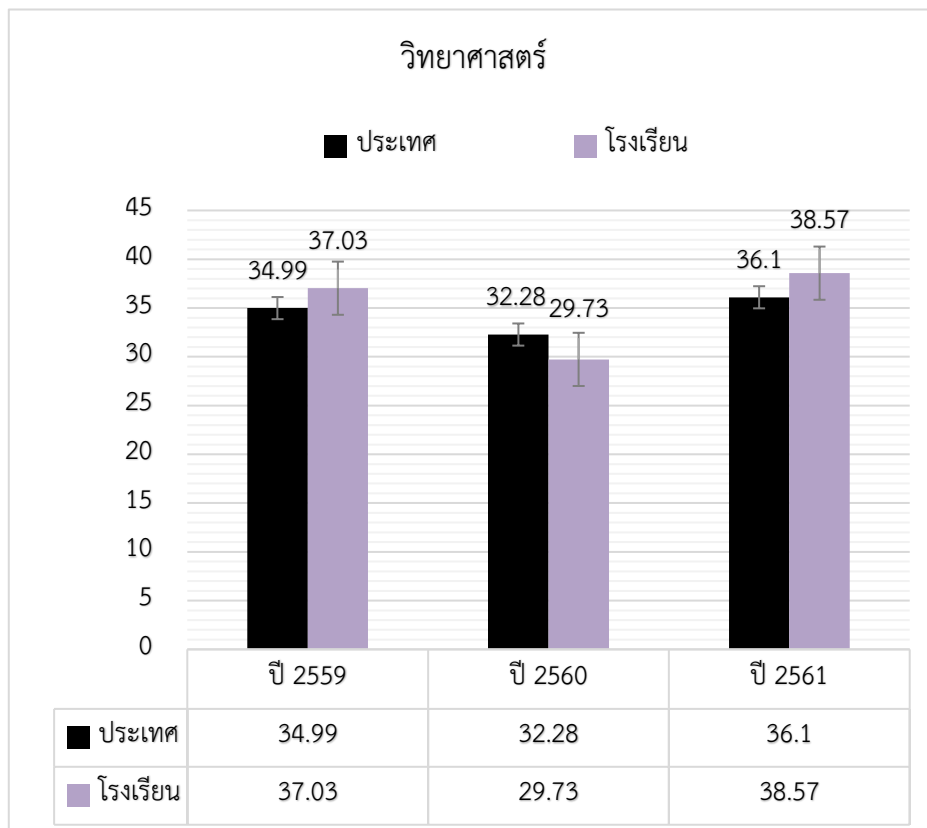
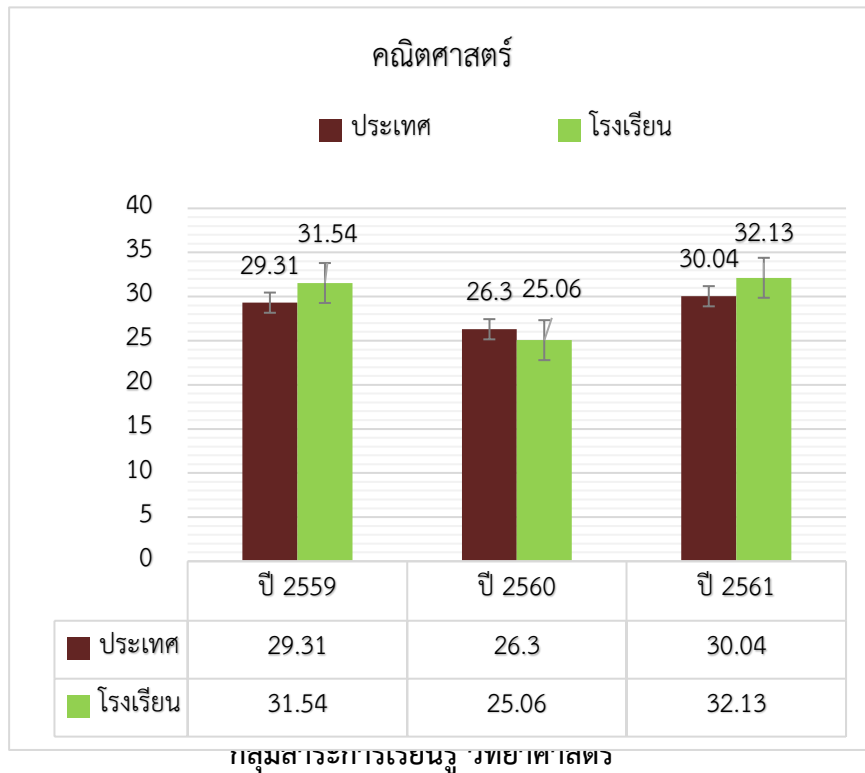
แผนภูมิเปรียบเทียบร้อยละของผู้เรียนที่ได้ค่าเฉลี่ยระดับโรงเรียนกับระดับประเทศจากผลการทดสอบระดับชาติขั้นพื้นฐาน(O-NET)ในแต่ละรายวิชาของชั้นมัธยมศึกษาปีที่ 3

ปีการศึกษา 2559 – 2561

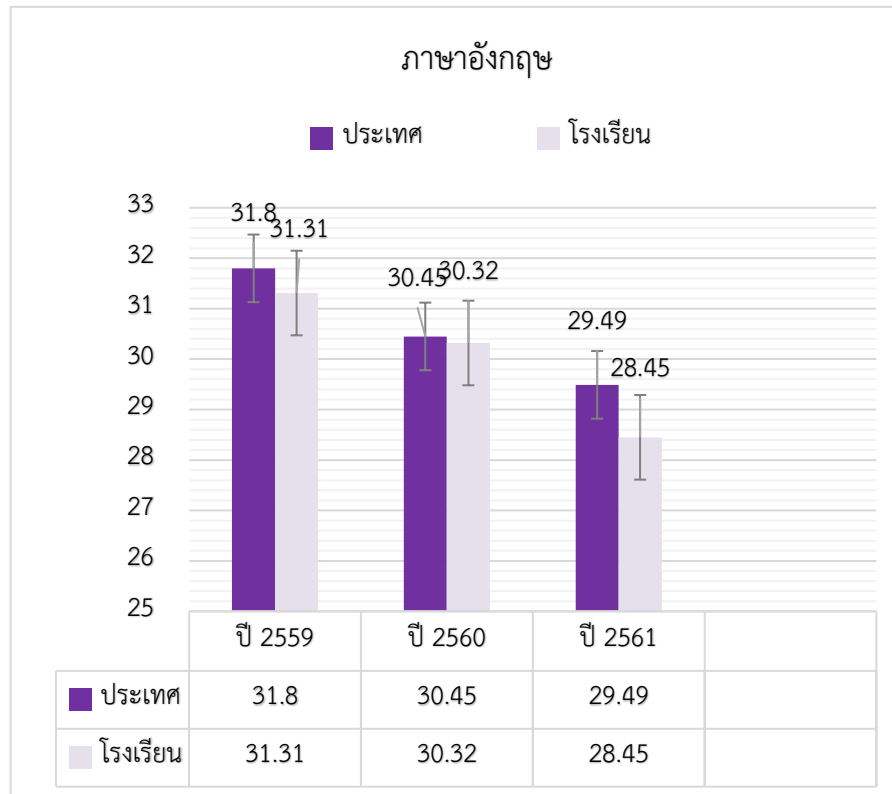
กลุ่มสาระการเรียนรู้ ภาษาไทย



กลุ่มสาระการเรียนรู้ คณิตศาสตร์



กลุ่มสาระการเรียนรู้ ภาษาต่างประเทศ



รายงานผลการทดสอบทางการศึกษาระดับชาติขั้นพื้นฐาน(O-NET)

ชั้นมัธยมศึกษาปีที่ 3/1 โรงเรียนมารีย์อนุสรณ์ บุรีรัมย์ ปีการศึกษา 2561

ลำดับ	ชื่อ-นามสกุล	ภาษาไทย	คณิตศาสตร์	วิทยาศาสตร์	ภาษาอังกฤษ	รวม 4 วิชา	ค่าเฉลี่ย
1	มลฤดี วิทยาไกรเลิศ	91.00	80.00	58.00	44.00	273.00	68.25
2	นาโอโต ยามาตะ	68.00	68.00	64.00	32.00	232.00	58.00
3	อนันต์สิทธิ์ พลหล้า	56.00	80.00	56.00	40.00	232.00	58.00
4	บุรุษภัค ทองเงิน	76.00	56.00	58.00	34.00	224.00	56.00



รายงานผลการทดสอบทางการศึกษาระดับชาตินำขั้นพื้นฐาน(O-NET)

ชั้นมัธยมศึกษาปีที่ 3/1 โรงเรียนมารีย์อนุสรณ์ บุรีรัมย์ ปีการศึกษา 2561

ลำดับ	ชื่อ-นามสกุล	ภาษาไทย	คณิตศาสตร์	วิทยาศาสตร์	ภาษาอังกฤษ	รวม 4 วิชา	ค่าเฉลี่ย
5	จักรพล นาคสุข	77.00	72.00	44.00	30.00	223.00	55.75
6	อนุชา จุมเกตุ	76.00	60.00	60.00	26.00	222.00	55.50
7	พรณภัทร เกรรัมย์	87.00	40.00	58.00	32.00	217.00	54.25
8	คุณากร เสนาสังข์	76.00	56.00	50.00	32.00	214.00	53.50
9	วิสุทธิญา ฆะดาศรี	77.00	52.00	50.00	32.00	211.00	52.75
10	ชาลิสสา หมวดประโคน	74.00	56.00	48.00	32.00	210.00	52.50
11	รชต แสสนศรีเขาวพันธ์	69.00	56.00	46.00	34.00	205.00	51.25
12	ณัฐชา จิงส์จานุสรณ์	73.00	60.00	50.00	20.00	203.00	50.75
13	นันทชา เฉลียวรัมย์	69.00	28.00	58.00	48.00	203.00	50.75
14	จัสติน แม็กมัลลัน	80.00	28.00	52.00	40.00	200.00	50.00
15	สุภารัตน์ ปิจะยัง	59.00	52.00	50.00	38.00	199.00	49.75
16	ณัฐนิชา ตลับเพชร	74.00	44.00	46.00	32.00	196.00	49.00
17	กัลลาณรงค์ แกวนาชุม	74.00	48.00	44.00	28.00	194.00	48.50
18	ศุภวิชญ์ อย่างบุญ	62.00	48.00	50.00	32.00	192.00	48.00
19	ศศิกานต์ สิ้นประสิทธิ์	78.00	44.00	34.00	36.00	192.00	48.00
20	ธารทิพย์ บุญสระรัมย์	76.00	36.00	44.00	34.00	190.00	47.50
21	ภัทรพร เชื้อรัมย์	72.00	44.00	46.00	28.00	190.00	47.50



รายงานผลการทดสอบทางการศึกษาระดับชาตอชนพ้ฐาน(O-NET)

ชนมธยมศอกษาพ้ที่ 3/1 โรงเรยนมารอยอนุสรณ บอรรมย ปการศอกษา 2561

ลำดับ	ชอ-นามสกุล	ภาษาไทย	คณิตศาสตร์	วิทยาศาสตร์	ภาษาอังกฤษ	รวม 4 วิชา	ค่าเฉลย
22	เจนณรงค แม้วพลสง	71.00	48.00	38.00	32.00	189.00	47.25
23	ณัฐวรา วอชยธรมย	61.00	40.00	62.00	24.00	187.00	46.75
24	เดอชอชย เขตธรมย	75.00	32.00	48.00	30.00	185.00	46.25
25	อดุมลลภษณ ชานาญเท	66.00	20.00	52.00	42.00	180.00	45.00
26	นรศรรา สดกลาง	71.00	36.00	40.00	32.00	179.00	44.75
27	เปนนหนง เลศอนนต	67.00	36.00	50.00	26.00	179.00	44.75
28	ปรานปรอยา ภาพนอก	65.00	44.00	36.00	34.00	176.00	44.75
29	ปอยธดา แสงศอ	68.00	28.00	40.00	40.00	179.00	44.00
30	โยศอตา ออสลาม	70.00	24.00	48.00	32.00	174.00	43.50
31	ชยพล ทบวณ	77.00	36.00	32.00	28.00	173.00	43.25
32	กณทอมา ชอโย	67.00	36.00	44.00	24.00	171.00	42.75
33	ณตรดนอย ดาวเรองธรมย	64.00	36.00	42.00	28.00	170.00	42.50
34	ธอญพชชา พอพทอง	71.00	24.00	42.00	32.00	169.00	42.25
35	สุพธธรา ศาลาศอ	66.00	20.00	42.00	32.00	160.00	40.00
36	ธชพล ชาออสอง	65.00	20.00	42.00	32.00	159.00	39.75
37	ธอธอวอธณน พะธอนธรมย	54.00	32.00	44.00	28.00	158.00	39.50
38	ชวอญณนอส สอสมะมอ	66.00	24.00	34.00	32.00	156.00	39.00



รายงานผลการทดสอบทางการศึกษาระดับชาติด้านพื้นฐาน(O-NET)

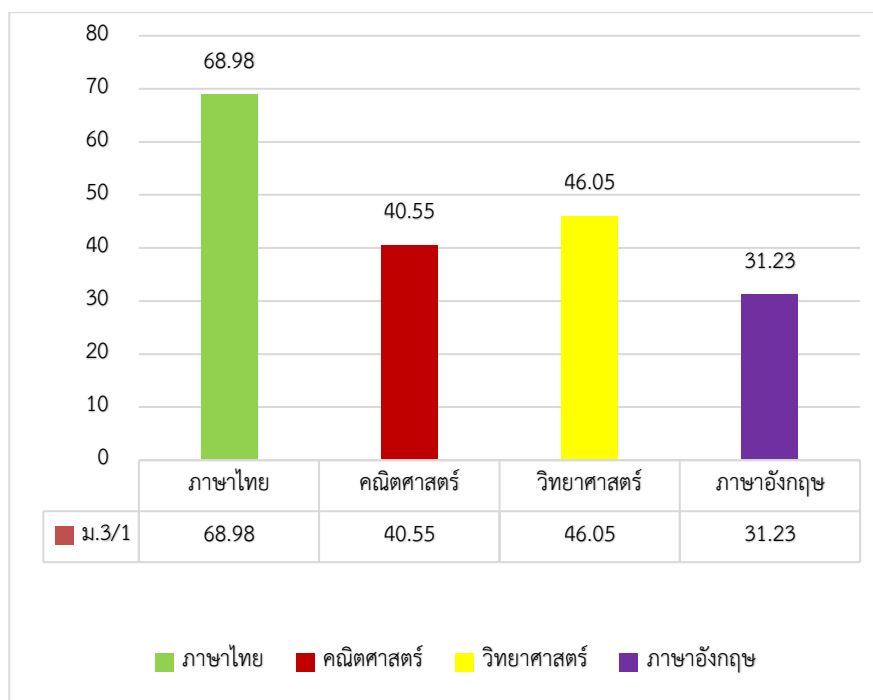
ชั้นมัธยมศึกษาปีที่ 3/1 โรงเรียนมารีย์อนุสรณ์ บุรีรัมย์ ปีการศึกษา 2561

ลำดับ	ชื่อ-นามสกุล	ภาษาไทย	คณิตศาสตร์	วิทยาศาสตร์	ภาษาอังกฤษ	รวม 4 วิชา	ค่าเฉลี่ย
39	คมชาญ เนื่องจำนงค์	71.00	28.00	32.00	22.00	153.00	38.25
40	ธนภณ ชัยธนาปุระ	59.00	28.00	32.00	32.00	151.00	37.75
41	จิตาภา แข็งแรง	53.00	32.00	42.00	22.00	149.00	37.25
42	กาญจนา วิเศษรัมย์	59.00	20.00	40.00	18.00	137.00	34.25
43	พานิภัก ดินรัมย์	56.00	16.00	40.00	22.00	134.00	33.50
44	อธิวิชญ์ แสนเมืองชิน	49.00	16.00	38.00	26.00	129.00	32.25
ค่าเฉลี่ย		68.98	40.55	46.05	31.23		46.70

รายงานการเปรียบเทียบผลสัมฤทธิ์ทางการเรียนจากผลการสอบระดับชาติด้านพื้นฐาน(O-NET)

ชั้นมัธยมศึกษาปีที่ 3 ปีการศึกษา 2561

กลุ่มสาระ	ภาษาไทย	คณิตศาสตร์	วิทยาศาสตร์	ภาษาอังกฤษ
ม.3/1	68.98	40.55	46.05	31.23



รายงานผลการทดสอบทางการศึกษาระดับชาติขั้นพื้นฐาน(O-NET)

ชั้นมัธยมศึกษาปีที่ 3/2 โรงเรียนมารีย์อนุสรณ์ บุรีรัมย์ ปีการศึกษา 2561

ลำดับ	ชื่อ-นามสกุล	ภาษาไทย	คณิตศาสตร์	วิทยาศาสตร์	ภาษาอังกฤษ	รวม 4 วิชา	ค่าเฉลี่ย
1	ธีรภัทร สมจิต	92.00	76.00	38.00	34.00	240.00	60.00
2	ธนภัทร สาหรัยกลาง	77.00	32.00	42.00	54.00	205.00	51.25
3	ทักษอร อุดนะ	74.00	28.00	50.00	48.00	200.00	50.00
4	วีรพัทร ประจงรัมย์	61.00	52.00	46.00	32.00	191.00	47.75
5	จิตราต์น ปิ่นประภาภรณ์	69.00	36.00	46.00	30.00	181.00	45.25



รายงานผลการทดสอบทางการศึกษาระดับชาตินำพื้นฐาน(O-NET)

ชั้นมัธยมศึกษาปีที่ 3/2 โรงเรียนมารีย์อนุสรณ์ บุรีรัมย์ ปีการศึกษา 2561

ลำดับ	ชื่อ-นามสกุล	ภาษาไทย	คณิตศาสตร์	วิทยาศาสตร์	ภาษาอังกฤษ	รวม 4 วิชา	ค่าเฉลี่ย
6	ทักษิณ ถาวรรัตน์	66.00	44.00	38.00	32.00	180.00	45.00
7	ภาณุวัฒน์ ดำริห์	83.00	28.00	40.00	26.00	177.00	44.25
8	พลปกรณ์ วงสุรินทร์	67.00	36.00	28.00	44.00	175.00	43.75
9	ชัชวาล จันทร์ทรง	66.00	36.00	38.00	34.00	174.00	43.50
10	กษิตติ ผ่อนจรุง	77.00	32.00	38.00	20.00	167.00	41.75
11	ภิมพศ นานรัมย์	69.00	32.00	34.00	32.00	167.00	41.75
12	รณชัย ชำรัมย์	55.00	44.00	36.00	32.00	167.00	41.75
13	ดบัสวิน ประทาน	66.00	36.00	32.00	28.00	162.00	40.50
14	วรกมล วงศ์คดี	69.00	16.00	44.00	32.00	161.00	40.25
15	ยศกร ปลื้มกมล	54.00	40.00	34.00	32.00	160.00	40.00
16	กวีพัฒน์ อุตสาห์	74.00	24.00	36.00	26.00	160.00	40.00
17	พัชรพล สุวรรณบุตร	60.00	48.00	36.00	14.00	158.00	39.50
18	ธนภัทร นรินรัมย์	41.00	48.00	40.00	28.00	157.00	39.25
19	จิรัชญา จันทร์ทอง	64.00	24.00	42.00	24.00	154.00	38.50



รายงานผลการทดสอบทางการศึกษาระดับชาตินำพื้นฐาน(O-NET)

ชั้นมัธยมศึกษาปีที่ 3/2 โรงเรียนมารีย์อนุสรณ์ บุรีรัมย์ ปีการศึกษา 2561

ลำดับ	ชื่อ-นามสกุล	ภาษาไทย	คณิตศาสตร์	วิทยาศาสตร์	ภาษาอังกฤษ	รวม 4 วิชา	ค่าเฉลี่ย
20	ณัชชานันท์ วิลาศ	61.00	28.00	38.00	26.00	153.00	38.25
21	กิตติภาพ ศรีวงษ์	71.00	24.00	50.00	8.00	153.00	38.25
22	นิติภูมิ มารัมย์	58.00	32.00	40.00	20.00	150.00	37.50
23	ธนัชชา ตาปราบ	68.00	28.00	34.00	18.00	148.00	37.00
24	สุรเดช ศรีหังค์น้อย	61.00	28.00	36.00	22.00	147.00	36.75
25	ณิชากร ปัสสาสุ	70.00	20.00	36.00	20.00	146.00	36.50
26	จิรกฤต ยิงรัมย์	47.00	24.00	40.00	34.00	145.00	36.25
27	อนุสรณ์ กระสังรัมย์	63.00	16.00	44.00	22.00	145.00	36.25
28	รุจจิรา ภัคดีการ	52.00	16.00	46.00	30.00	144.00	36.00
29	ณัฐกริช แสง	59.00	32.00	34.00	12.00	137.00	34.25
30	จิรประภา นาคกระแสร	58.00	20.00	30.00	28.00	136.00	34.00
31	อาทิตยา พรหมแดน	65.00	24.00	24.00	22.00	135.00	33.75
32	อริญชัย สุทธิธรม	49.00	32.00	30.00	24.00	135.00	33.75
33	รัฐภมร ขยันชุมนุม	60.00	20.00	34.00	16.00	130.00	32.50



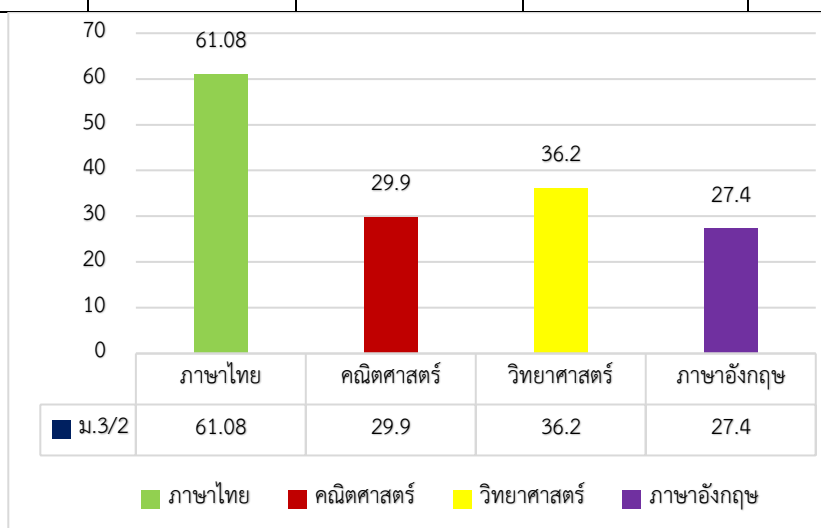
รายงานผลการทดสอบทางการศึกษาระดับชาตินำพื้นฐาน(O-NET)

ชั้นมัธยมศึกษาปีที่ 3/2 โรงเรียนมารีย์อนุสรณ์ บุรีรัมย์ ปีการศึกษา 2561

ลำดับ	ชื่อ-นามสกุล	ภาษาไทย	คณิตศาสตร์	วิทยาศาสตร์	ภาษาอังกฤษ	รวม 4 วิชา	ค่าเฉลี่ย
34	กนกวรรณ เพื่อนรัมย์	50.00	12.00	34.00	34.00	130.00	32.50
35	อังควิภา อมริก	53.00	12.00	16.00	46.00	127.00	31.75
36	พีรพัฒน์ ชัยมั่ง	39.00	32.00	28.00	28.00	127.00	31.75
37	ภูริภัทร ยารรัมย์	49.00	24.00	32.00	16.00	121.00	30.25
38	สวรินทร์ ขนานรัมย์	54.00	12.00	26.00	26.00	118.00	29.50
39	ธนภัทร บุญมาพิลา	48.00	24.00	22.00	22.00	116.00	29.00
40	ยศกร ก่ายแก้ว	24.00	24.00	36.00	20.00	104.00	26.00
ค่าเฉลี่ย		61.08	29.90	36.20	27.40		38.64

รายงานการเปรียบเทียบผลสัมฤทธิ์ทางการเรียนจากผลการสอบระดับชาติขั้นพื้นฐาน(O-NET)
ชั้นมัธยมศึกษาปีที่ 3 ปีการศึกษา 2561

กลุ่มสาระ	ภาษาไทย	คณิตศาสตร์	วิทยาศาสตร์	ภาษาอังกฤษ
ม.3/2	61.08	29.90	36.20	27.40



รายงานผลการทดสอบทางการศึกษาระดับชาติขั้นพื้นฐาน(O-NET)
ชั้นมัธยมศึกษาปีที่ 3/3 โรงเรียนมารีย์อนุสรณ์ บุรีรัมย์ ปีการศึกษา 2561

ลำดับ	ชื่อ-นามสกุล	ภาษาไทย	คณิตศาสตร์	วิทยาศาสตร์	ภาษาอังกฤษ	รวม 4 วิชา	ค่าเฉลี่ย
-------	--------------	---------	------------	-------------	------------	------------	-----------



รายงานผลการทดสอบทางการศึกษาระดับชาตินิยมขั้นพื้นฐาน(O-NET)

ชั้นมัธยมศึกษาปีที่ 3/3 โรงเรียนมารีย์อนุสรณ์ บุรีรัมย์ ปีการศึกษา 2561

ลำดับ	ชื่อ-นามสกุล	ภาษาไทย	คณิตศาสตร์	วิทยาศาสตร์	ภาษาอังกฤษ	รวม 4 วิชา	ค่าเฉลี่ย
1	จิตชาฎา พลรักษา	71.00	44.00	44.00	34.00	193.00	48.25
2	ไอริน มุลเลอร์	72.00	28.00	42.00	38.00	180.00	45.00
3	ชุติกานต์ ตอระรัมย์	67.00	28.00	44.00	40.00	179.00	44.75
4	ชนาธิป ไชโยราช	66.00	60.00	38.00	12.00	176.00	44.00
5	พีรวัส ปาณะศรี	75.00	24.00	44.00	24.00	167.00	41.75
6	พรพิมล กลมประโคน	79.00	28.00	36.00	24.00	167.00	41.75
7	กฤตพีร์ ศรีบุญ	65.00	32.00	28.00	38.00	163.00	40.75
8	บัณฑิต ฤาบุญเรือง	70.00	16.00	42.00	32.00	160.00	40.00
9	วัชรวิฑูทธิ์ พัชรมณีปกรณ์	67.00	20.00	34.00	30.00	151.00	37.75
10	เอกวัสส์ บัณฑิตนิตินพงศ์	47.00	40.00	36.00	28.00	151.00	37.75
11	ฐานิดา ปั่นทอง	61.00	28.00	32.00	28.00	149.00	37.25
12	นรภัทร ชุมแวงวาปี	56.00	32.00	28.00	30.00	146.00	36.50
13	ชินณภัทร ชินอ่อน	59.00	16.00	38.00	32.00	145.00	36.25
14	ภูริภาพ สีสละพัฒน์	62.00	20.00	32.00	26.00	140.00	35.00
15	บรรณวิชญ์ พิมอักษร	41.00	36.00	24.00	38.00	139.00	34.75
16	ทักษิณ น้อยพลี	54.00	24.00	36.00	22.00	136.00	34.00



รายงานผลการทดสอบทางการศึกษาระดับชาติด้านพื้นฐาน(O-NET)

ชั้นมัธยมศึกษาปีที่ 3/3 โรงเรียนมารีย์อนุสรณ์ บุรีรัมย์ ปีการศึกษา 2561

ลำดับ	ชื่อ-นามสกุล	ภาษาไทย	คณิตศาสตร์	วิทยาศาสตร์	ภาษาอังกฤษ	รวม 4 วิชา	ค่าเฉลี่ย
17	ปิยธิดา ทองนิล	66.00	20.00	30.00	20.00	136.00	34.00
18	อักรินทร์ ศรีระวัตร	48.00	32.00	38.00	18.00	136.00	34.00
19	ณัฏพนงศ์ กุ้เกียรติสกุลม่น	55.00	24.00	32.00	24.00	135.00	33.75
20	อันธิชา สะเทิงรัมย์	58.00	20.00	32.00	24.00	134.00	33.50
21	ธนาธิป ชีรัมย์	46.00	44.00	30.00	14.00	134.00	33.50
22	จุฬาลักษณ์ ภมรพีช	57.00	8.00	40.00	28.00	133.00	33.25
23	ณัฐธณิชา จงเจริญ	45.00	28.00	36.00	22.00	131.00	32.75
24	จิตรทิวา ทองจันทร์	54.00	16.00	26.00	34.00	130.00	32.50
25	มัมชูกานต์ มีทรัพย์	52.00	24.00	30.00	24.00	130.00	32.50
26	ไรอัน มอปปิท	40.00	24.00	34.00	28.00	126.00	31.50
27	กัลยกฤต ชินรัมย์	48.00	20.00	28.00	28.00	124.00	31.00
28	ภัทริญ ชะวิรัมย์	33.00	40.00	30.00	20.00	123.00	30.75
29	อรสา เพียรใจ	29.00	24.00	34.00	34.00	121.00	30.25
30	ประกาศิต สุขแก้ว	49.00	24.00	22.00	26.00	121.00	30.25
31	นฤชิต กระแสเทพ	41.00	28.00	32.00	18.00	119.00	29.75
32	หนึ่งฤทัย เทวินรัมย์	39.00	16.00	28.00	34.00	117.00	29.25



รายงานผลการทดสอบทางการศึกษาระดับชาติด้านพื้นฐาน(O-NET)

ชั้นมัธยมศึกษาปีที่ 3/3 โรงเรียนมารีย์อนุสรณ์ บุรีรัมย์ ปีการศึกษา 2561

ลำดับ	ชื่อ-นามสกุล	ภาษาไทย	คณิตศาสตร์	วิทยาศาสตร์	ภาษาอังกฤษ	รวม 4 วิชา	ค่าเฉลี่ย
33	แพรทอง พลเดช	58.00	12.00	24.00	22.00	116.00	29.00
34	เทียนพุทธ เหลืองเดชาบุรุษ	35.00	24.00	26.00	30.00	115.00	28.75
35	บวรชัย เสกชัย	43.00	16.00	32.00	20.00	111.00	27.75
36	ปัญญากร อนันโท	45.00	12.00	24.00	24.00	105.00	26.25
37	อพิชัย ชนไฟโรจน์	29.00	24.00	26.00	24.00	103.00	25.75
38	นนทพัทธ์ แยมประโคน	37.00	12.00	28.00	22.00	99.00	24.75
39	มิเกลล์ มาเอสตรี	35.00	4.00	30.00	20.00	89.00	22.25
เฉลี่ย		52.67	24.92	32.56	26.51		34.17

รายงานการเปรียบเทียบผลสัมฤทธิ์ทางการเรียนจากผลการสอบระดับชาติขั้นพื้นฐาน(O-NET)
 ชั้นมัธยมศึกษาปีที่ 3 ปีการศึกษา 2561

กลุ่มสาระ	ภาษาไทย	คณิตศาสตร์	วิทยาศาสตร์	ภาษาอังกฤษ
ม.3/3	52.67	24.92	32.56	26.51

