

แบบฟอร์มสรุปแผนงาน /โครงการ/กิจกรรม ภาพรวม

ฝ่าย.....วิชาการ.....โรงเรียน.....มารีย์อนุสรณ์.....

ปีการศึกษา.....2561.....

แผนงาน/โครงการ/กิจกรรม.....กลุ่มสาระการเรียนรู้คณิตศาสตร์

ผู้รับผิดชอบ.....กิจกรรม.....กลุ่มสาระการเรียนรู้คณิตศาสตร์.....ฝ่าย.....วิชาการ

ตอบสนองแผนพัฒนาโรงเรียน : พันธกิจข้อที่.....2.....ยุทธศาสตร์ข้อที่.....2,4.....เป้าหมายข้อที่.....2.....

ตอบสนองมา มาตรฐานการศึกษา สพฐ. มาตรฐานที่.....1.....ประเด็นที่.....1.1-1.2.....

ตอบสนองมาตรฐานการศึกษา สมศ.รอบสี่ : มาตรฐานที่.....1.....ประเด็นที่.....1.1-1.2.....

ตอบสนองมาตรฐานของโรงเรียน : มาตรฐานที่.....4,5.....ตัวบ่งชี้ที่.....4.1,5.1.....

1. สรุปวิธีดำเนินการ (ที่ปฏิบัติจริง)

ในการดำเนินงานโครงการยกระดับผลสัมฤทธิ์ทางการเรียนกลุ่มสาระการเรียนรู้การงานอาชีพและเทคโนโลยี
มีวิธีการดำเนินงานดังนี้

1.1 เสนอผู้บริหารเพื่อขออนุมัติ

1.2 ประชุมวางแผนการดำเนินงานโครงการยกระดับผลสัมฤทธิ์ทางการเรียนกลุ่มสาระการเรียนรู้การงาน
อาชีพและเทคโนโลยี

1.3 แต่งตั้งคณะกรรมการรับผิดชอบประสานงานแต่ละกิจกรรม

1.4 ดำเนินการตามโครงการ

1.5 สรุปและประเมินผลงาน

2. งบประมาณ

ตั้งไว้ 20,000 บาท จ่ายจริง 11,600 บาท คงเหลือ -บาท เกินงบประมาณที่ตั้งไว้ - บาท

3. วิธีการติดตาม/เครื่องมือการประเมินผลการปฏิบัติงาน

3.1 วิธีการติดตาม

3.1.1 ติดตามผลสัมฤทธิ์ทางการเรียนของกลุ่มสาระการเรียนรู้คณิตศาสตร์ที่มีผลการเรียน

3.1.2 แบบบันทึกติดตามผลสัมฤทธิ์การแข่งขันทั้งภายในและนอกโรงเรียน

3.1.3 ผลการนิเทศการเรียนการสอนของบุคลากรในกลุ่มสาระ

3.1.4 ติดตามการดำเนินการวิจัยในชั้นเรียนของครูในกลุ่มสาระ

3.1.5 ติดตามการส่งแผนการจัดการเรียนรู้และผลการประเมินแผนการเรียนรู้

3.2 เครื่องมือการประเมิน

3.2.1 แบบบันทึกผลสัมฤทธิ์ทางการเรียนของนักเรียนตั้งแต่ระดับชั้นประถมศึกษาปีที่ 1 –
มัธยมศึกษาปีที่ 3

3.2.2 แบบบันทึกผลการพัฒนาของผู้เรียน

3.2.3 แบบบันทึกผลการนิเทศครูผู้สอน

3.2.4 แบบบันทึกการรายงานการทำวิจัยของกิจกรรมกลุ่มสาระการเรียนรู้คณิตศาสตร์

3.4 แหล่งข้อมูล/ผู้ให้ข้อมูล

3.4.1 ฝ่ายวัดและประเมินผล

3.4.2 บันทึกผลสัมฤทธิ์กลุ่มสาระการเรียนรู้กลุ่มสาระการเรียนรู้คณิตศาสตร์

3.4.3 ฝ่ายนิเทศการเรียนการสอน

3.4.4 ฝ่ายวิจัยในชั้นเรียน

3.4.5 ฝ่ายพัฒนาหลักสูตร

3. สรุปผลการดำเนินงานตามตัวชี้วัดความสำเร็จ

ที่	ตัวชี้วัดความสำเร็จใน แผนงาน/โครงการ/กิจกรรม	สภาพความสำเร็จ		ผลการดำเนินงาน
		บรรลุ	ไม่บรรลุ	
1	นักเรียนชั้น ป.1-ป.6 และ ม.1- ม.3 ร้อยละ 100 ได้รับการ พัฒนาการเรียนรู้	√		<p>1. บุคลากรของกลุ่มสาระการเรียนรู้คณิตศาสตร์มีความรู้ ความสามารถนำไปใช้ในกระบวนการเรียนรู้ได้ตามหลักสูตรแกนกลางขั้นพื้นฐาน พุทธศักราช 2551 ทำให้นักเรียนร้อยละ 100 ได้รับการพัฒนาการเรียนรู้</p> <p>1.1 มีแผนการจัดการเรียนรู้ส่งครบทุกระดับชั้นคิดเป็นร้อยละ 100</p> <p>1.2 มีแผนการจัดการเรียนรู้ที่เน้นผู้เรียนเป็นสำคัญดังนี้</p> <p>จำนวนแผนการจัดการเรียนรู้ที่เน้นผู้เรียนเป็นสำคัญ ปีการศึกษา 2561 กลุ่มสาระการเรียนรู้คณิตศาสตร์มีผลการประเมินอยู่ในเกณฑ์ดี – ดีมาก คิดเป็นร้อยละ 88.88 และมีแผนการจัดการเรียนรู้ที่เน้นผู้เรียนเป็นสำคัญระดับพอใช้ 11.11 ในระดับชั้นมัธยมศึกษาปีที่ 3</p> <p>1.3 มีผลการนิเทศการเรียนการสอนดังนี้ ผลการนิเทศการสอนของครูเป็นรายบุคคลของกลุ่มสาระการเรียนรู้คณิตศาสตร์ โรงเรียนมารีย์อนุสรณ์ ปีการศึกษา 2561</p>

ที่	ตัวชี้วัดความสำเร็จใน แผนงาน/โครงการ/กิจกรรม	สภาพความสำเร็จ		ผลการดำเนินงาน
		บรรลุ	ไม่บรรลุ	
				ในภาพรวมอยู่ในระดับ ดีเยี่ยม กลุ่มสาระ การเรียนรู้คณิตศาสตร์ ได้ค่าคะแนนเฉลี่ย ตั้งแต่ 78.5 ถึง 92 1.4 ครูในกลุ่มสาระการเรียนรู้มีการใช้ นวัตกรรมการวิจัยในชั้นเรียนในการ พัฒนาการเรียนการสอนและแก้ปัญหาของ นักเรียน คิดเป็นร้อยละ 100
2	มีผลสัมฤทธิ์ทางการเรียนตาม เกณฑ์มาตรฐานของโรงเรียน	√		1. นักเรียนมีผลสัมฤทธิ์ทางการเรียนตาม เกณฑ์มาตรฐานของโรงเรียน 1.1 ระดับชั้นประถมศึกษาปีที่ 1-6 มี นักเรียนที่ได้ระดับผลการเรียนตั้งแต่ 3-4 ขึ้นไป คิดเป็นร้อยละ 99.47 1.2 ระดับชั้นมัธยมศึกษาปีที่ 1-3 มี นักเรียนที่ได้รับผลการเรียนระดับตั้งแต่ 3-4 ขึ้นไปคิดเป็นร้อยละ ๖95.54 ในภาคเรียนที่ 1 และภาคเรียนที่สอนเป็นร้อยละ 69.45
3	นักเรียนชั้น ป.1-ป.6 และ ม.1- ม.3 ได้รับการส่งเสริมความเป็น เลิศทางด้านงานอาชีพและ เทคโนโลยี	√		กลุ่มสาระคณิตศาสตร์มีนักเรียนได้รับรางวัล จากการแข่งขันจากหน่วยงานภายนอก งาน ศิลปหัตถกรรมนักเรียนได้รับรางวัลเหรียญ ทองทุกรายการ งานวันวิชาการเอกชน ได้รับรางวัลเหรียญทองทุกรายการ

4. สรุปผลในภาพรวม

4.1 จุดเด่นของแผนงาน/โครงการ/กิจกรรมครั้งนี้

โครงการยกระดับผลสัมฤทธิ์ทางการเรียนวิชาคณิตศาสตร์ ปีการศึกษา 2561 พบว่า มีลักษณะเด่น ดังนี้

1. ด้านครูผู้สอนเป็นการพัฒนาโดยกลุ่มสาระทำให้กิจกรรมที่จัดสามารถพัฒนาครูให้ตรงกับสาระการเรียนรู้
ของกลุ่มสาระการเรียนรู้
2. ด้านนักเรียนสามารถจัดกิจกรรมที่ส่งเสริมทักษะชีวิตให้กับนักเรียนสามารถนำไปใช้ชีวิตประจำวันได้

4.2 ข้อเสนอแนะเพื่อการพัฒนาแผนงาน/โครงการ/กิจกรรมครั้งต่อไป

โครงการยกระดับผลสัมฤทธิ์ทางการเรียน วิชาวิชาคณิตศาสตร์ ปีการศึกษา 2561 พบว่าจุดที่ควรพัฒนาควรจัดให้มีการส่งเสริมในการผลิตสื่อการเรียนการสอนที่สอดคล้องกับเนื้อหาของนักเรียนและใช้เทคโนโลยีเข้ามามีส่วนในการสอนมากขึ้น

1. ในปีการศึกษา 2561 ควรจัดให้นักเรียนได้ใช้แหล่งเรียนรู้ที่หลากหลายในการเรียนวิชาคณิตศาสตร์
2. ในปีการศึกษา 2561 การนิเทศการสอนนิเทศภาคเรียนละ 2 ครั้ง โดยครั้งแรกเป็นการนิเทศการสอนให้

ครูได้เตรียมการสอนครั้งที่ 2 เป็นการนิเทศเพื่อวัดคุณภาพ

3. ในปีการศึกษา 2561 ควรมีการพัฒนาการเรียนการสอนวิชาคณิตศาสตร์
4. รายงานการประชุมของกลุ่มสาระการเรียนรู้วิชาคณิตศาสตร์

ลงชื่อ.....

(นางสมพิศ หมวดประโคน)

ผู้รับผิดชอบ

ลงชื่อ.....

(นางสาวสุภารัตน์ เหลือรัตนวิมล)

รองผู้อำนวยการฝ่ายวิชาการ

ลงชื่อ.....

(นางสาวจันทน์ ไพรงาม)

ผู้อำนวยการโรงเรียนมารีย์อนุสรณ์

ลงชื่อ.....

(บาทหลวงสุรชัย เจริญพงศ์)

ผู้จัดการโรงเรียนมารีย์อนุสรณ์

ภาคผนวก

**รายงานการส่งแผนการจัดการเรียนรู้กลุ่มสาระการเรียนรู้
คณิตศาสตร์**

**ตารางที่ 1 แสดงแผนที่ประเมินที่ส่งแผนการจัดการเรียนรู้ของกลุ่มสาระการเรียนรู้คณิตศาสตร์ล่วงหน้า
ปีการศึกษา 2561**

ระดับชั้น	จำนวนครู	จำนวนหน่วย ทั้งปีการศึกษา	จำนวนที่ส่ง	คิดเป็นร้อยละ	จำนวนที่ไม่ ส่ง	คิดเป็นร้อยละ
ชั้นประถมศึกษาปีที่ 1	3	42	42	100	-	-
ชั้นประถมศึกษาปีที่ 2	2	28	28	100	-	-
ชั้นประถมศึกษาปีที่ 3	2	12	12	100	-	-
ชั้นประถมศึกษาปีที่ 4	2	20	20	100	-	-
ชั้นประถมศึกษาปีที่ 5	2	36	36	100	-	-
ชั้นประถมศึกษาปีที่ 6	2	26	26	100	-	-
ชั้นมัธยมศึกษาปีที่ 1	1	10	10	100	-	-
ชั้นมัธยมศึกษาปีที่ 2	1	9	9	100	-	-
ชั้นมัธยมศึกษาปีที่ 3	1	9	9	100	-	-
รวม	16	192	192	100	-	-

จากตารางที่ 1 พบว่าครูกลุ่มสาระคณิตศาสตร์ส่งแผนการจัดการเรียนรู้ครบทุกคนคิดเป็นร้อยละ 100

ตารางที่ 2 ผลการประเมินแผนการจัดการเรียนรู้ที่มีคุณภาพกลุ่มสาระการเรียนรู้คณิตศาสตร์

ชั้น	แผนที่ ประเมิน	จำนวน ที่ผ่าน เกณฑ์	จำนวนที่ผ่านเกณฑ์			
			ปรับปรุง	พอใช้	ดี	ดีมาก
ชั้นประถมศึกษาปีที่ 1	1	1			1	
ชั้นประถมศึกษาปีที่ 2	1	1			1	
ชั้นประถมศึกษาปีที่ 3	1	1				1
ชั้นประถมศึกษาปีที่ 4	1	1				1
ชั้นประถมศึกษาปีที่ 5	1	1			1	
ชั้นประถมศึกษาปีที่ 6	1	1				1
ชั้นมัธยมศึกษาปีที่ 1	1	1				1
ชั้นมัธยมศึกษาปีที่ 2	1	1			1	
ชั้นมัธยมศึกษาปีที่ 3	1	ไม่ผ่าน		1		
รวม	9	8	0	1	4	4
เฉลี่ย	100	88.88	0	11.11	44.44	44.44

จากตารางที่ 2 พบว่าจำนวนแผนการจัดการเรียนรู้ที่เน้นผู้เรียนเป็นสำคัญ ปีการศึกษา 2561 กลุ่ม
สาระการเรียนรู้คณิตศาสตร์มีผลการประเมินอยู่ในเกณฑ์ดี – ดีมาก คิดเป็นร้อยละ 88.88 และมีแผนการจัดการ
เรียนรู้ที่เน้นผู้เรียนเป็นสำคัญระดับพอใช้ 11.11 ในระดับชั้นมัธยมศึกษาปีที่ 3

รายงานผลสัมฤทธิ์ทางการเรียนกลุ่มสาระการเรียนรู้ คณิตศาสตร์

นักเรียนมีผลสัมฤทธิ์ทางการเรียนของนักเรียนที่มีผลการเรียนดีระดับเกรด 3 ขึ้นไป

ตารางแสดงค่าเฉลี่ยผลสัมฤทธิ์ทางการเรียน ชั้นประถมศึกษาปีที่ 1-6

ระดับชั้น	จำนวนนักเรียน	เกรด 3	คิดเป็นร้อยละ	เกรด 3.5	คิดเป็นร้อยละ	เกรด 4	คิดเป็นร้อยละ	รวม	คิดเป็นร้อยละ
ชั้นประถมศึกษาปีที่ 1	339	12	3.54	30	8.85	289	85.25	331	97.64
ชั้นประถมศึกษาปีที่ 2	332	38	11.45	60	18.07	217	65.36	315	94.88
ชั้นประถมศึกษาปีที่ 3	345	39	11.30	45	13.04	225	65.22	309	89.57
ชั้นประถมศึกษาปีที่ 4	339	72	21.24	62	18.29	171	50.44	305	89.97
ชั้นประถมศึกษาปีที่ 5	339	146	43.07	56	16.60	87	25.66	289	85.25
ชั้นประถมศึกษาปีที่ 6	347	63	18.16	39	11.24	135	38.90	237	68.30
รวม	2,041	370	18.13	292	14.31	1124	55.14	1786	87.51

ตารางแสดงค่าเฉลี่ยผลสัมฤทธิ์ทางการเรียน ชั้นมัธยมศึกษาปีที่ 1- 3 ภาคเรียนที่ 1

ระดับชั้น	จำนวนนักเรียน	เกรด 3	คิดเป็นร้อยละ	เกรด 3.5	คิดเป็นร้อยละ	เกรด 4	คิดเป็นร้อยละ	รวม	คิดเป็นร้อยละ
ชั้นมัธยมศึกษาปีที่ 1 ภาคเรียนที่ 1	150	24	16.34	3	2.33	-	0	27	17.66
ชั้นมัธยมศึกษาปีที่ 2 ภาคเรียนที่ 1	162	37	23.23	9	5.93	41	24.92	87	54.08
ชั้นมัธยมศึกษาปีที่ 3 ภาคเรียนที่ 1	125	24	19.5	18	14.6	47	37.4	89	71.4
รวม	437	83	19.77	28	7.17	88	19.59	193	46.53

ตารางแสดงค่าเฉลี่ยผลสัมฤทธิ์ทางการเรียน ชั้นมัธยมศึกษาปีที่ 1-3 ภาคเรียนที่ 2

ระดับชั้น	จำนวนนักเรียน	เกรด 3	คิดเป็นร้อยละ	เกรด 3.5	คิดเป็นร้อยละ	เกรด 4	คิดเป็นร้อยละ	รวม	คิดเป็นร้อยละ
ชั้นมัธยมศึกษาปีที่ 1 ภาคเรียนที่ 2	143	40	27.97	41	28.67	33	23.37	114	80.02
ชั้นมัธยมศึกษาปีที่ 2 ภาคเรียนที่ 2	160	28	17.5	25	16	68	42.5	121	76
ชั้นมัธยมศึกษาปีที่ 3 ภาคเรียนที่ 2	123	16	14	29	23.57	53	43.08	101	82.30
รวม	426	84	20.71	94	22.06	154	35.91	334	79.16

แบบบันทึกผลการประเมินคุณลักษณะอันพึงประสงค์กลุ่มสาระการเรียนรู้คณิตศาสตร์
ชั้นประถมศึกษาปีที่ 1 – 6

ชั้น	ผลการประเมินคุณลักษณะอันพึงประสงค์			
	3 = ดีเยี่ยม	2=ดี	1=ผ่าน	0 = ไม่ผ่าน
ป.1	339	-	-	-
ป.2	332	-	-	-
ป.3	345	-	-	-
ป.4	339	-	-	-
ป.5	339	-	-	-
ป.6	347	-	-	-
รวม	2,041	-	-	-
คิดเป็นร้อยละ	100	-	-	-

แบบบันทึกผลการประเมินอ่านคิดวิเคราะห์และเขียนกลุ่มสาระการเรียนรู้คณิตศาสตร์
ชั้นประถมศึกษาปีที่ 1 – 6

ชั้น	ผลการประเมินอ่านคิดวิเคราะห์และเขียน			
	3 = ดีเยี่ยม	2=ดี	1=ผ่าน	0 = ไม่ผ่าน
ป.1	339	-	-	-
ป.2	332	-	-	-
ป.3	345	-	-	-
ป.4	339	-	-	-
ป.5	339	-	-	-
ป.6	347	-	-	-
รวม	2,041	-	-	-
คิดเป็นร้อยละ	100	-	-	-

แบบบันทึกผลการประเมินสมรรถนะกลุ่มสาระการเรียนรู้คณิตศาสตร์
ชั้นประถมศึกษาปีที่ 1 – 6

ชั้น	ผลการประเมินสมรรถนะ			
	3 = ดีเยี่ยม	2=ดี	1=ผ่าน	0 = ไม่ผ่าน
ป.1	339	-	-	-
ป.2	332	-	-	-
ป.3	345	-	-	-
ป.4	339	-	-	-
ป.5	339	-	-	-
ป.6	347	-	-	-
รวม	2,041	-	-	-
คิดเป็นร้อยละ	100	-	-	-

แบบบันทึกผลการประเมินคุณลักษณะอันพึงประสงค์กลุ่มสาระการเรียนรู้คณิตศาสตร์
ชั้นประถมศึกษาปีที่ 1-3 เทอม 1

ชั้น	ผลการประเมินคุณลักษณะอันพึงประสงค์			
	3 = ดีเยี่ยม	2=ดี	1=ผ่าน	0 = ไม่ผ่าน
ม.1	150	-	-	-
ม.2	162	-	-	-
ม.3	125	-	-	-
รวม	437	-	-	-
คิดเป็นร้อยละ	100	-	-	-

แบบบันทึกผลการประเมินคุณลักษณะอันพึงประสงค์กลุ่มสาระการเรียนรู้คณิตศาสตร์
ชั้นประถมศึกษาปีที่ 1-3 เทอม 2

ชั้น	ผลการประเมินคุณลักษณะอันพึงประสงค์			
	3 = ดีเยี่ยม	2=ดี	1=ผ่าน	0 = ไม่ผ่าน
ม.1	143	-	-	-
ม.2	160	-	-	-
ม.3	123	-	-	-
รวม	426	-	-	-
คิดเป็นร้อยละ	100	-	-	-

แบบบันทึกผลการประเมินอ่านคิดวิเคราะห์และเขียนกลุ่มสาระการเรียนรู้คณิตศาสตร์
ชั้นประถมศึกษาปีที่ 1-3 เทอม 1

ชั้น	ผลการประเมินอ่านคิดวิเคราะห์และเขียน			
	3 = ดีเยี่ยม	2=ดี	1=ผ่าน	0 = ไม่ผ่าน
ม.1	150	-	-	-
ม.2	162	-	-	-
ม.3	125	-	-	-
รวม	437	-	-	-
คิดเป็นร้อยละ	100	-	-	-

แบบบันทึกผลการประเมินอ่านคิดวิเคราะห์และเขียนกลุ่มสาระการเรียนรู้คณิตศาสตร์
ชั้นประถมศึกษาปีที่ 1-3 เทอม 2

ชั้น	ผลการประเมินอ่านคิดวิเคราะห์และเขียน			
	3 = ดีเยี่ยม	2=ดี	1=ผ่าน	0 = ไม่ผ่าน
ม.1	143	-	-	-
ม.2	160	-	-	-
ม.3	123	-	-	-
รวม	426	-	-	-
คิดเป็นร้อยละ	100	-	-	-

แบบบันทึกผลการประเมินสมรรถนะกลุ่มสาระการเรียนรู้คณิตศาสตร์
ชั้นประถมศึกษาปีที่ 1-3 เทอม 1

ชั้น	ผลการประเมินสมรรถนะ			
	3 = ดีเยี่ยม	2=ดี	1=ผ่าน	0 = ไม่ผ่าน
ม.1	150	-	-	-
ม.2	162	-	-	-
ม.3	125	-	-	-
รวม	437	-	-	-
คิดเป็นร้อยละ	100	-	-	-

แบบบันทึกผลการประเมินสมรรถนะกลุ่มสาระการเรียนรู้คณิตศาสตร์
 ชั้นประถมศึกษาปีที่ 1-3 เทอม 2

ชั้น	ผลการประเมินสมรรถนะ			
	3 = ดีเยี่ยม	2=ดี	1=ผ่าน	0 = ไม่ผ่าน
ม.1	143	-	-	-
ม.2	160	-	-	-
ม.3	123	-	-	-
รวม	426	-	-	-
คิดเป็นร้อยละ	100	-	-	-

**รายงานผลการประเมินนิเทศครูกลุ่มสาระการเรียนรู้
คณิตศาสตร์
ประจำปีการศึกษา 2561**

ชื่อ - สกุล	หัวหน้าสาย นิเทศครู	นักเรียน ประเมินครู	รวม	ค่าเฉลี่ย	แปรผล
นางสาวอารดา หิรัญศดานันท์	77	80	157	78.5	ดีมาก
นางวิจิตร อาสาสุข	84	89	173	86.5	ดีเยี่ยม
นางดวงจันทร์ ชูรัมย์	90	87	177	88.5	ดีเยี่ยม
นางสาวจตุพร ผมท่า	75	88	163	81.5	ดีเยี่ยม
นางสาวปานทิพย์ กล่อมรัมย์	83	88	171	85.5	ดีเยี่ยม
นางสาวสุรินทร์ ฉลาดเจน	94	79	173	86.5	ดีเยี่ยม
นางลำเพยพรรณ พิมพ์จันทร์	93	85	178	89	ดีเยี่ยม
นางสาวละอองศรี สุขทวี	85	81	166	83	ดีเยี่ยม
นางสมพิศ หมวดประโคน	94	90	184	92	ดีเยี่ยม
นางสาวทัศนีย์ ฉ่ำสันเทียะ	86	80	166	83	ดีเยี่ยม
นางสาวชिरาพรรณ ระตาภรณ์	95	89	184	92	ดีเยี่ยม
นางสาวตรีรัตน์ ประทุมตรี	81	92	173	86.5	ดีเยี่ยม
นางสาวชลลดา ชิวรัมย์	91	89	180	90	ดีเยี่ยม
นางสาวยุพา ชุ่มเสนา	90	80	170	85	ดีเยี่ยม
นางสาวพจนา ศรีกระทุ่ม	90	90	180	90	ดีเยี่ยม
นายอรรถโกวิท ไชยประเสริฐ	81	-	81	81	ดีเยี่ยม

จากตาราง พบว่า ผลการนิเทศครูกลุ่มสาระการเรียนรู้วิชาคณิตศาสตร์ พบว่าครูที่ได้คะแนนมากที่สุด คือ นางสมพิศ หมวดประโคน และนางสาวชिरาพรรณ ระตาภรณ์ คิดเป็นร้อยละ 92 รองลงมาคือ นางสาวชลลดา ชิวรัมย์ และนางสาวพจนา ศรีกระทุ่ม คิดเป็นร้อยละ 90 และลำดับที่น้อยที่สุด คือนางสาวอารดา หิรัญศดานันท์ คิดเป็นร้อยละ 78.5 และ จากผลคะแนน การนิเทศพบว่าครูสาระการเรียนรู้คณิตศาสตร์ มีจำนวนทั้งหมด 16 คน ได้ระดับดีเยี่ยม 15 คน คิดเป็น ร้อยละ 93.75 ได้คะแนนดีมากจำนวน 1 คน คิดเป็น ร้อยละ 6.25

และจากตาราง พบว่าผลการนิเทศการสอนของครูเป็นรายบุคคล ของกลุ่มสาระการเรียนรู้คณิตศาสตร์ โรงเรียนนารีอนุสรณ์ ปีการศึกษา 2561 ในภาพรวมอยู่ในระดับ ดีเยี่ยม กลุ่มสาระการเรียนรู้คณิตศาสตร์ ได้ค่าคะแนนเฉลี่ยตั้งแต่ 78.5 ถึง 92

จากการนิเทศการสอนครูกลุ่มสาระการเรียนรู้คณิตศาสตร์

ด้านการจัดบรรยากาศและบริหารชั้นเรียน

ครูมีบอร์ดแสดงความรู้มีป้ายสถิติ มีสัญลักษณ์ชาติ ศาสนา พระมหากษัตริย์ มีจัดบรรยากาศในห้องเรียนได้ดี จัดโต๊ะทำงานเรียบร้อย ห้องเรียนสะอาด เป็นระเบียบ ห้องเรียนสะอาดเรียบร้อยมีการจัดมุมห้องเรียนน่าเรียน

ด้านบุคลิกภาพและพฤติกรรมผู้สอน

โดยภาพรวมครูมีการสอนที่มีน้ำเสียงดีเสียงดังฟังชัดได้ๆให้ความสนใจครูมีกิจกรรมที่หลากหลายครูมีกิจกรรมที่ส่งเสริมให้นักเรียนได้ความรู้ในวิชาคณิตศาสตร์ ในการสอนกระตุ้นความสนใจให้นักเรียน มีการใช้สื่อมาสอนเพื่อดึงความสนใจของนักเรียน มีการทดลอง และให้นักเรียนฝึกการสังเกต แล้วบันทึกข้อมูล

การดำเนินการสอน

ในระหว่างการสอนครูได้มีการสอดแทรกความรู้ทั่วไปและคุณธรรม จริยธรรมการใช้วิธีการสอนที่หลากหลายทำให้ผู้เรียนได้รับประโยชน์มากขึ้น ครูมีการเปิดโอกาสให้ผู้เรียนซักถามหรือแสดงความคิดเห็น ครูมีเกม ที่นำเข้าสู่บทเรียนเพื่อให้นักเรียนสนใจ

1. ด้านการเรียนการสอน

1. มีการจัดหน่วยการเรียนรู้ที่สอดคล้องกับตัวชี้วัดกับการเรียนรู้
2. มีการกำหนดเกณฑ์การประเมินครอบคลุมทั้ง 3 ด้าน
3. มีการเตรียมวัสดุอุปกรณ์สื่อ นวัตกรรม กิจกรรมตามแผนการจัดการเรียนรู้

2. ด้านการจัดกิจกรรมการเรียนรู้

1. มีการนำข้อเข้าสู่บทเรียนที่น่าสนใจ กระตุ้นความสนใจให้นักเรียน
2. มีกิจกรรมที่หลากหลายเพื่อช่วยให้ผู้เรียนเกิดการเรียนรู้
3. มีกิจกรรมการทดลองที่ส่งเสริมให้นักเรียนได้ฝึกการสังเกตกำหนดปัญหาตั้งสมมติฐาน ลงมือปฏิบัติ

และบันทึกข้อมูล

3. ด้านสื่อและนวัตกรรมการเรียนรู้

1. สื่อเทคโนโลยี คอมพิวเตอร์ช่วยสอน
2. บัตรภาพ บัตรคำ

4. ด้านการวัดผล

1. ผู้เรียนมีส่วนร่วมในการจัดการเรียนการสอน
2. มีการวัดและประเมินผลที่ชัดเจน

พฤติกรรมนักเรียน

ผู้เรียนกล้าสนทนาซักถามครูผู้สอนมีความกระตือรือร้นที่จะเรียน นักเรียนสนใจปฏิบัติตามที่ได้รับมอบหมาย กล้าคิดกล้าแสดงออก

การวัดและประเมินผล

ผู้เรียนมีส่วนร่วมในการจัดการเรียนการสอน มีการวัดและประเมินผลที่ชัดเจน

รายงานผลวิจัยในชั้นเรียนกลุ่มสาระการเรียนรู้คณิตศาสตร์
ครูกลุ่มสาระคณิตศาสตร์ใช้วิจัยในชั้นเรียนในการแก้ปัญหาและพัฒนาักเรียนประจำปีการศึกษา 2561

แสดงจำนวนครูกลุ่มสาระการเรียนรู้คณิตศาสตร์ ที่จัดทำวิจัยในการเรียนการสอน

ระดับชั้น	จำนวนครู	จำนวน	ร้อยละ
ชั้นประถมศึกษาปีที่ 1- 3	7	7	100
ชั้นประถมศึกษาปีที่ 4 - 6	6	6	100
ชั้นมัธยมศึกษาปีที่ 1 - 3	3	3	100
รวม	16	16	-
เฉลี่ย	-	-	100

ตารางแสดงรายชื่อวิจัยในชั้นเรียน

ชั้น	รายชื่องานวิจัย	ผู้จัดทำ
ป.1	พัฒนาทักษะการอ่านด้วยบัตรคำพยางค์สี เสริมแรงด้วยการกอดของนักเรียนชั้น ป.1/5	นางสาวอารดา หิรัญศดานันท์
ป.1	การพัฒนาทักษะการอ่านด้วยวิธีการประเมินที่เน้นผู้เรียนเป็นสำคัญ ระดับชั้น ประถมศึกษาปีที่ 1	นางวิจิตร อาสาสุข
ป.1	การพัฒนาความสามารถในการอ่านสะกดคำพื้นฐานโดยการเสริมแรงบวกด้วยการ ให้กำลังใจนักเรียน ของนักเรียนชั้น ป.1/9	นางดวงจันทร์ ชูรัมย์
ป.2	การปรับเปลี่ยนพฤติกรรมนักเรียนเพื่อพัฒนาทักษะการเรียนรู้ด้วยการเสริมแรง และให้กำลังใจโดยการเสริมคุณธรรม	นางสาวจตุพร ผมท่า
ป.2	การปรับเปลี่ยนพฤติกรรมการทำงานและการบ้านไม่ตรงตามเวลากำหนดของนักเรียนชั้น ป.2/6	นางสาวปานทิพย์ กล่อมรัมย์
ป.3	การศึกษาพฤติกรรมการทำงานไม่ส่งงาน / การบ้านวิชาคณิตศาสตร์ของนักเรียนชั้น ประถมศึกษาปีที่ 3/8	นางสาวสุรินทร์ ฉลาดเจน
ป.3	การพัฒนาผลสัมฤทธิ์ทางการเรียนโดยใช้วิธีการเรียนการสอนแบบเพื่อนช่วยเพื่อน ของนักเรียนชั้นประถมศึกษาปีที่ 3/10	นางลำเพยพรรณ พิมพ์จันทร์
ป.4	การปรับเปลี่ยนพฤติกรรมการทำงานไม่ส่งงาน / การบ้านวิชาคณิตศาสตร์โดยเสริมแรงบวกของ นักเรียนชั้นประถมศึกษาปีที่ 4/2	นางสาวละอองศรี สุขทวี
ป.4	การปรับเปลี่ยนพฤติกรรมนักเรียนของนักเรียนชั้นประถมศึกษาปีที่ 4/8 เรื่องส่งงานไม่ ตรงตามเวลาและความเป็นระเบียบโดยใช้เสริมแรงทางบวก	นางสมพิศ หมวดประโคน
ป.5	การปรับเปลี่ยนพฤติกรรมของนักเรียนชั้นประถมศึกษาปีที่ 5/1 เรื่องการไม่ส่งงาน และการบ้านโดยใช้เสริมแรงทางบวก	นางทัศนีย์ ฉ่ำสันเทียะ
ป.5	การพัฒนาพฤติกรรมนักเรียนของนักเรียนชั้นประถมศึกษาปีที่ 5/6 โดยใช้ทฤษฎี เสริมแรง	นางสาวชิราพรรณ ระตาภรณ์
ป.6	สมการและการแก้สมการโดยใช้แบบฝึกทักษะสำหรับนักเรียนชั้นประถมศึกษาปีที่	นางสาวตรีรัตน์ ประทุมตรี

	6/2	
ป.6	การปรับปรุงพฤติกรรมไม่พึงประสงค์ด้านการเรียนของนักเรียนชั้นประถมศึกษาปีที่ 6/7	นางสาวชลลดา ชิวรัมย์
ม.1	การปรับปรุงพฤติกรรมเรื่องการไม่ส่งงาน/การบ้านของนักเรียนชั้นมัธยมศึกษาปีที่ 1/1 โดยใช้แรงจูงใจในการเรียน	นางสาวยุพา ชุ่มเสนา
ม.2	การปรับปรุงพฤติกรรมการทำงานและความรับผิดชอบในการส่งงานรายวิชา คณิตศาสตร์ของนักเรียนระดับชั้นมัธยมศึกษาปีที่ 2/1 โดยให้การเสริมแรงด้วยการให้คะแนน	นางสาวพจนา ศรีกระทุ่ม
ม.3	การปรับปรุงพฤติกรรมเรื่องการไม่ส่งงาน/การบ้านของนักเรียนชั้นมัธยมศึกษาปีที่ 3/4 โดยใช้แรงจูงใจในการเรียน	นางสาวสุภาภรณ์ แก้วน้อย

รายงานผลสัมฤทธิ์ทางการแข่งขันปีการศึกษา 2561

นักเรียนมีผลสัมฤทธิ์ทางการแข่งขันวิชาคณิตศาสตร์ งานศิลปหัตถกรรมครั้งที่ 68

ระดับกลุ่มโรงเรียนเอกชน สำนักงานเขตพื้นที่การศึกษาบุรีรัมย์ เขต 1

วันที่ 2 – 3 เดือนตุลาคม พ.ศ. 2561

ลำดับ	รายการ	รางวัลที่ได้รับ
๑	การแข่งขันอัจฉริยภาพทางคณิตศาสตร์ชั้น ประถมศึกษาปีที่ ๑-๓	ได้ระดับเหรียญทอง ชนะเลิศ
๒	การแข่งขันอัจฉริยภาพทางคณิตศาสตร์ชั้น ประถมศึกษาปีที่ ๔-๖	ได้ระดับเหรียญทอง ชนะเลิศ
๓	การแข่งขันสร้างผลงานคณิตศาสตร์โดยใช้ โปรแกรม GSP ชั้นประถมศึกษาปีที่ ๔-๖	ได้ระดับเหรียญทอง ชนะเลิศ
๔	โครงการประเพณีบูรณาการ ชั้นประถมศึกษาปี ที่ ๔-๖	ได้ระดับเหรียญทอง ชนะเลิศ

นักเรียนมีผลสัมฤทธิ์ทางการแข่งขันวิชาคณิตศาสตร์

งานศิลปหัตถกรรมครั้งที่ 68

วันที่ 2 – 3 เดือนตุลาคม พ.ศ. 2561

ลำดับ	รายการ	วัน/เวลา/สถานที่	นักเรียน	ครู	รางวัลที่ได้รับ
๑	การแข่งขัน อัจฉริยภาพทาง คณิตศาสตร์ชั้น ประถมศึกษาปี ที่ ๑-๓	วันที่แข่งขัน ๒ ต.ค. ๒๕๖๑ (ลำดับที่ ๙) ๐๙.๐๐-๑๗.๐๐ โรงเรียนมารีย์อนุสรณ์ อำเภอเมือง จังหวัด บุรีรัมย์	๑.ด.ช.จิราวัฒน์ รุ่งอร่ามศิลป์	มิสลำเพยพรรณ พิมพ์จันทร์	เหรียญทอง
๒	การแข่งขัน อัจฉริยภาพทาง คณิตศาสตร์ชั้น ประถมศึกษาปี ที่ ๔-๖	วันที่แข่งขัน ๒ ต.ค. ๒๕๖๑ ๐๙.๐๐-๑๗.๐๐ โรงเรียนมารีย์อนุสรณ์ อำเภอเมือง จังหวัด บุรีรัมย์	๑.ด.ญ.ณัชชา เหล่าบรรเทา	มิสสุภารัตน์ เหลืองรัตนวิมล	เหรียญทอง
๓	การแข่งขัน คณิตคิดเร็ว ชั้น ประถมศึกษาปี ที่ ๑-๓	วันที่แข่งขัน ๒ ต.ค. ๒๕๖๑ ๐๙.๐๐-๑๗.๐๐ โรงเรียนมารีย์อนุสรณ์ อำเภอเมือง จังหวัด บุรีรัมย์	๑. ด.ช.กวีวัฒน์ พิษญาสาริต	มิสสุรินทร์ ฉลาดเจน	เหรียญทอง

ลำดับ	รายการ	วัน/เวลา/สถานที่	นักเรียน	ครู	รางวัลที่ได้รับ
๔	การแข่งขัน คณิตคิดเร็วชั้น ประถมศึกษาปีที่ ๔-๖	วันที่แข่งขัน ๒ ต.ค. ๒๕๖๑ ๐๙.๐๐-๑๗.๐๐ โรงเรียนมารีย์อนุสรณ์ อำเภอเมือง จังหวัด บุรีรัมย์	๑. ด.ญ.พิมพ์พร กาละดิรัมย์	มิสชลลดา ชิวรัมย์	เหรียญทอง
๕	การแข่งขัน สร้างผลงาน คณิตศาสตร์โดย ใช้โปรแกรม GSP ชั้น ประถมศึกษาปีที่ ๔-๖	วันที่แข่งขัน ๓ ต.ค. ๒๕๖๑ ๐๙.๐๐-๑๗.๐๐ โรงเรียนมารีย์อนุสรณ์ อำเภอเมือง จังหวัด บุรีรัมย์	๑. ด.ช.ณัฐชนน เขมะชิต ๒. ด.ช.พิชาภพ เกยวิจิตร	มิสยุพา ชุ่มเสนา	เหรียญทอง

นักเรียนมีผลสัมฤทธิ์ทางการแข่งขันวิชาคณิตศาสตร์ การแข่งขันทักษะวิชาการประกวดโครงงานบูรณาการ

ลำดับ	รายการ	วัน/เวลา/สถานที่	นักเรียน	ครู	รางวัลที่ได้รับ
๑	การแข่งขัน โครงงานบูรณา การประถมศึกษา ปีที่ ๔-๖	วันที่แข่งขัน ๓ ต.ค. ๒๕๖๑ (ลำดับที่ ๙) ๐๙.๐๐-๑๗.๐๐ โรงเรียนมารีย์อนุสรณ์ อำเภอเมือง จังหวัด บุรีรัมย์	๑. ด.ญ.วริศรา วงศ์สุขสวัสดิ์ ๒. ด.ญ.รักษิณา ไชยจันทร์ ๓. ด.ญ.ลภัสสรดา โพนรัมย์	มิสสมพิศ หมวดประโคน มิสวชิราพรรณ ระตาภรณ์	เหรียญทอง

ระเบียบวาระการประชุมกลุ่มสาระการเรียนรู้วิชาคณิตศาสตร์

ครั้งที่ 1 / 2561

วันที่ 20 มีนาคม 2561

ณ ห้องประชุมวิชาการโรงเรียนมารีย์อนุสรณ์

ระเบียบวาระที่ 1 เรื่องประธานแจ้งให้ทราบ

เรื่องการจัดทำโครงการยกระดับผลสัมฤทธิ์การเรียนรู้กลุ่มสาระคณิตศาสตร์ แจ้งให้คุณครูในกลุ่มสาระทราบถึงการจัดทำรายงานผลการดำเนินงาน / กิจกรรม / โครงการยกระดับผลสัมฤทธิ์การเรียนรู้กลุ่มสาระการเรียนรู้คณิตศาสตร์ ที่ประชุมรับทราบ

ระเบียบวาระที่ 2 เรื่องรับรองการประชุม

- ในกลุ่มสาระของเราจะมีการจัดกลุ่มการทำรายงานงานเล่มนี้ออกเป็น 2 กลุ่มใหญ่ คือ
กลุ่มที่ 1 รวบรวมข้อมูลในการจัดทำเอกสาร
กลุ่มที่ 2 ช่วยกันเรียบเรียงและจัดพิมพ์ให้เป็นรูปเล่มที่สวยงามพร้อมนำส่งฝ่ายวิชาการ
มติ ที่ประชุมรับทราบ

ระเบียบวาระที่ 3 เรื่องเสนอเพื่อทราบ

-

ระเบียบวาระที่ 4 ข้อเสนอแนะ

- งบประมาณทางฝ่ายวิชาการจะจัดซื้ออุปกรณ์ในการทำรายงานสรุป
มติ ที่ประชุมรับทราบ

เลิกประชุมเวลา 09.00 น

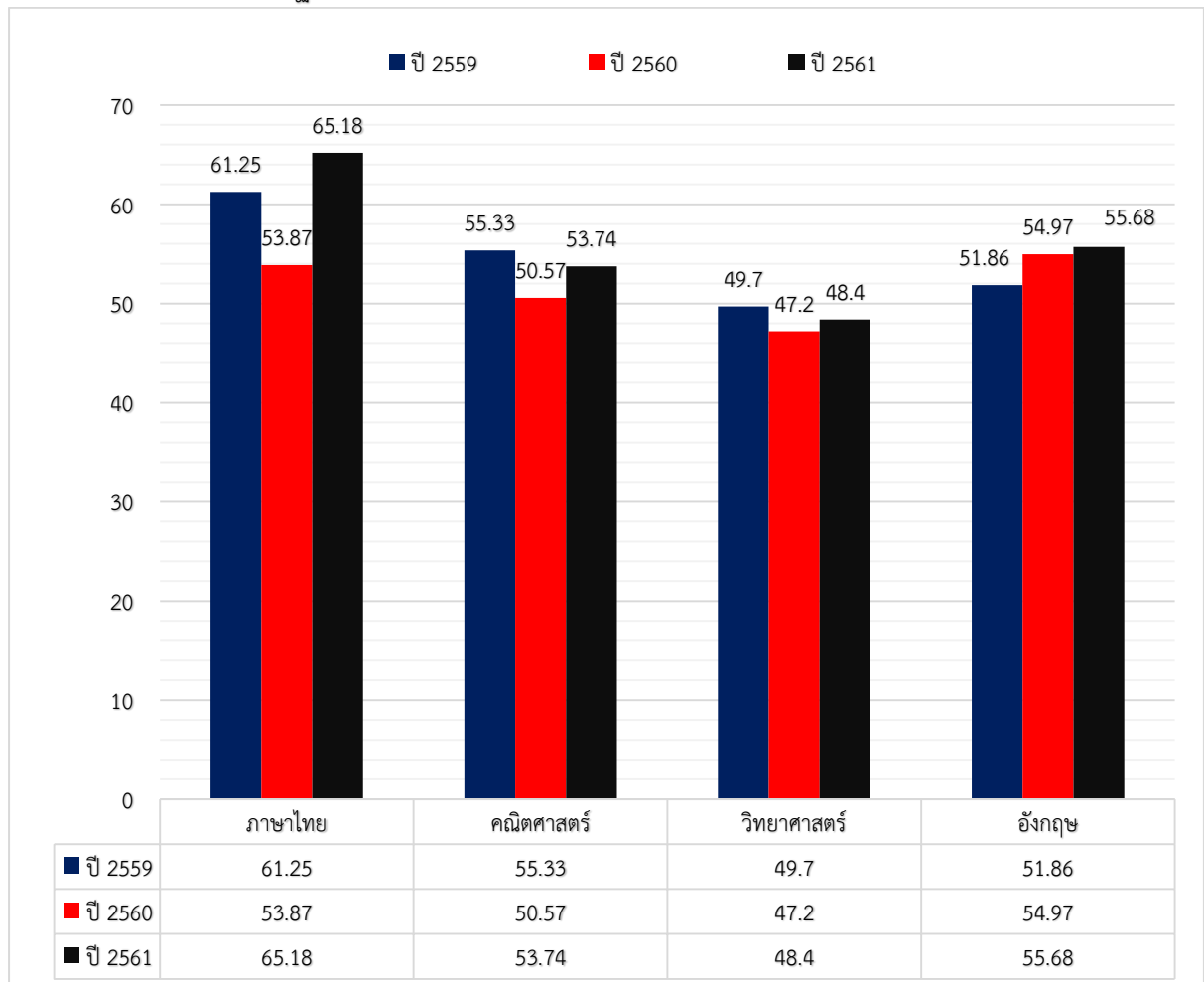
.....
(นางสมพิศ หมวดประโคน)

หัวหน้ากลุ่มสาระการเรียนรู้คณิตศาสตร์

ตารางเปรียบเทียบคะแนนเฉลี่ยระดับโรงเรียนผลการสอบระดับชาติขั้นพื้นฐาน(O-NET)
ชั้นประถมศึกษาปีที่ 6 ปีการศึกษา 2559 – 2561

วิชา	ประจำปีการศึกษา		
	ปี 2559	ปี 2560	ปี 2561
ภาษาไทย	61.25	53.87	65.18
คณิตศาสตร์	55.33	50.57	53.74
วิทยาศาสตร์	49.70	47.20	48.40
ภาษาอังกฤษ	51.86	54.97	55.68

แผนภูมิเปรียบเทียบค่าเฉลี่ยระดับโรงเรียนกับระดับอื่นๆจากผลการทดสอบระดับชาติ
ขั้นพื้นฐาน(O-NET) ชั้นประถมศึกษาปีที่ 6 ปีการศึกษา 2559 – 2561



ผลการทดสอบระดับชาติ

นักเรียนที่มีผลคะแนนสูงสุดในแต่ละรายวิชาของโรงเรียน จากผลการทดสอบระดับชาติขั้นพื้นฐาน
(O-NET) ชั้นประถมศึกษาปีที่ 6 ปีการศึกษา 2561

กลุ่มสาระการเรียนรู้ คณิตศาสตร์

ที่	ชื่อ-นามสกุล	ชั้น/ห้อง	คะแนน(ร้อยละ)
1	รุจิภา แสนศรีเชาว์พันธ์	ป.6/1	100.00
2	ณัชชา เหล่าบรรเทา	ป.6/9	100.00
3	พิชากภ เงยวิจิตร	ป.6/9	100.00
4	ขวัญจิรา ขยันขุมนุ่ม	ป.6/9	100.00
5	ณัฐกฤตา เยาว์รัมย์	ป.6/9	100.00
6	ชนิดาภา ดวงจันทร์	ป.6/1	100.00
7	พอานนท์ เรืองสุขศรีวงศ์	ป.6/9	100.00
8	ธนสร เสรีสงแสง	ป.6/9	100.00
9	สิริกัญญา กางรัมย์	ป.6/1	100.00
10	อัคนิษฐา วัชรวรรณเวทย์	ป.6/8	100.00
11	ทยาอุธ สลูปพล	ป.6/1	100.00
12	ก้องภพ โพธิ์เงิน	ป.6/9	100.00
13	มิ่งกมล แก้วอรสาร	ป.6/9	100.00
14	ญาณันธรณ์ ศิริनुมาศ	ป.6/9	100.00
15	ณัฐชนน เขมะชิต	ป.6/9	100.00
16	นัทธมน กาญจนรุจวิวัฒน์	ป.6/9	100.00
17	ศิวกร สะเรียมรัมย์	ป.6/9	100.00
18	ศิวนันท์ รัตน์บันรินทร์	ป.6/9	100.00
19	วราวงศ์ศิริ ดาทอง	ป.6/9	100.00
20	สุรพัศ เสริมสุข	ป.6/9	100.00
21	ณัฐปกรณ์ พรหมบุตร	ป.6/2	100.00
22	พิชญาวี จารุจินดา	ป.6/1	95.00
23	สุขญา ตีระมาศวณิช	ป.6/9	95.00
24	วิรัชพัชร นิติไชยโรจน์	ป.6/9	95.00
25	วรรณวรรษ จันละออ	ป.6/9	95.00
26	ธีรภัทร์ ศรีภักดี	ป.6/5	95.00
27	ณิชกานต์ สุขเลิศ	ป.6/9	95.00
28	ภูริณัฐ เย็นมัน	ป.6/9	95.00

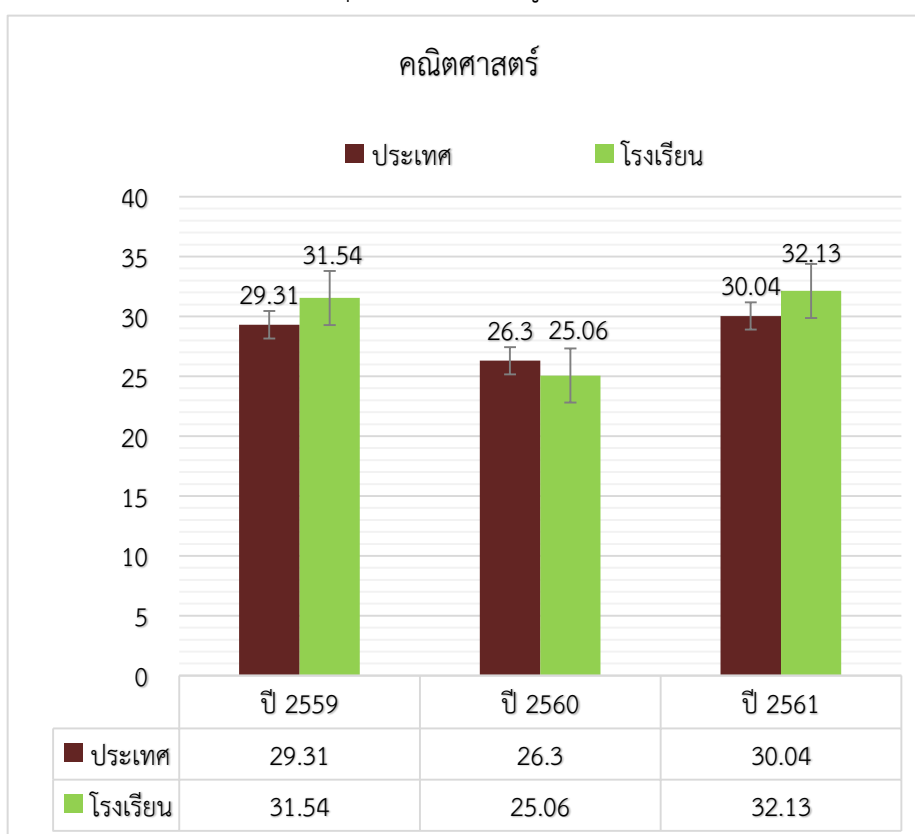
ที่	ชื่อ-นามสกุล	ชั้น/ห้อง	คะแนน(ร้อยละ)
29	อภิสมัย วิเศษรัมย์	ป.6/9	95.00
30	ธนิก ตลับเพชร	ป.6/2	95.00
31	สุธีรพันธ์ กองน้อย	ป.6/5	95.00
32	จิรภัทร พัฒนาประทีป	ป.6/9	95.00
33	สุทธิกานต์ โพธิ์กลาง	ป.6/1	95.00
34	ประเสริฐสรุพร ตินตะบุงระ	ป.6/9	95.00
35	ภูรินธ์ วิเศษนคร	ป.6/9	95.00
36	พีรพัฒน์ กำลั้งรัมย์	ป.6/9	95.00
37	ศรียากร สุขประโคน	ป.6/9	95.00
38	นิตากร สิทธนะ	ป.6/1	90.00
39	ยิ่งปราชญ์ ประทุมเมศ	ป.6/9	90.00
40	พลพร สุ่มมาตร	ป.6/1	90.00
41	ขวัญรัตน์ เจริญเกรียงสกุล	ป.6/8	90.00
42	ธิปก แซ่มรัมย์	ป.6/8	90.00
43	ก้องสกุล ผลเจริญ	ป.6/9	90.00
44	วรรษยา พุสาโรนา	ป.6/1	90.00
45	ชนกชนม์ นาจำปา	ป.6/9	90.00
46	พัทธนันท์ ปัญญาบุญ	ป.6/1	90.00
47	พีรภาส สิทธิการคำ	ป.6/8	90.00
48	สุนันน์ เรื่องขยจตุพร	ป.6/9	90.00
49	ณภัทร มาตรคำจันทร์	ป.6/1	90.00
50	ปุณยนุช ตลับเพชร	ป.6/8	90.00
51	พันธวิศ อัมไพพันธ์	ป.6/9	85.00
52	ธีรา บุญฉลาด	ป.6/1	85.00
53	ปพิชญา วรเสฏฐ์ธำกูร	ป.6/1	85.00
54	ธัญชนก ทรัพย์คงคา	ป.6/7	85.00
55	คณิตตา สุศรีพันธ์	ป.6/6	85.00
56	มนต์ปกายัญจน์ สนิทจันทร์	ป.6/9	85.00
57	ภัคพล เนคะมานุรักษ์	ป.6/4	85.00
58	ธัญวรัตน์ วัชรรัมย์	ป.6/9	85.00
59	กัณฑ์นียา การวิชา	ป.6/8	85.00
60	ชัยชนะ ศรชัยเลิศสกุล	ป.6/1	85.00
61	นันทภพ รัตนศรีวิโรจน์	ป.6/9	85.00

ที่	ชื่อ-นามสกุล	ชั้น/ห้อง	คะแนน(ร้อยละ)
62	ภิญญา เมย์ไธสง	ป.6/8	85.00
63	ปาณิสรา ชัยมนตรี	ป.6/7	85.00
64	ชยพล วงศ์พิพัฒน์ชัย	ป.6/9	85.00
65	พิมพ์มาดา พิพัฒน์ตันติวัช	ป.6/9	85.00
66	ฝนหลวง ยิ่งงาม	ป.6/8	85.00
67	ศรีปภาวรินทร์ วงศ์คำ	ป.6/7	85.00
68	ขวัญจิรา แฉล้มชาติ	ป.6/1	85.00
69	พิชญภา พิพิมพ์ทอง	ป.6/1	85.00
70	ณัชชา ฤทธิธรรมกุล	ป.6/1	85.00
71	รตี พลรักษา	ป.6/4	85.00
72	นพชัย สกุลบริรักษ์	ป.6/9	85.00
73	พิชญาพร นพไธสง	ป.6/4	85.00
74	ยศวัจน์ โทนะพันธ์	ป.6/2	85.00

ผลการทดสอบระดับชาติ
 นักเรียนที่มีผลสอบ O-NET ได้คะแนนสูงสุด คะแนน 80 ขึ้นไปในแต่ละรายวิชาของโรงเรียน
 ชั้นมัธยมศึกษาปีที่ 3 ปีการศึกษา 2561
 กลุ่มสาระการเรียนรู้ คณิตศาสตร์

ที่	ชื่อ-นามสกุล	ชั้น/ห้อง	วิชา	คะแนน(ร้อยละ)
1	อนันต์สิทธิ์ พลทล้า	ม.3/1	คณิตศาสตร์	80
2	มฤดี วิทยาไกรเลิศ	ม.3/1	คณิตศาสตร์	80

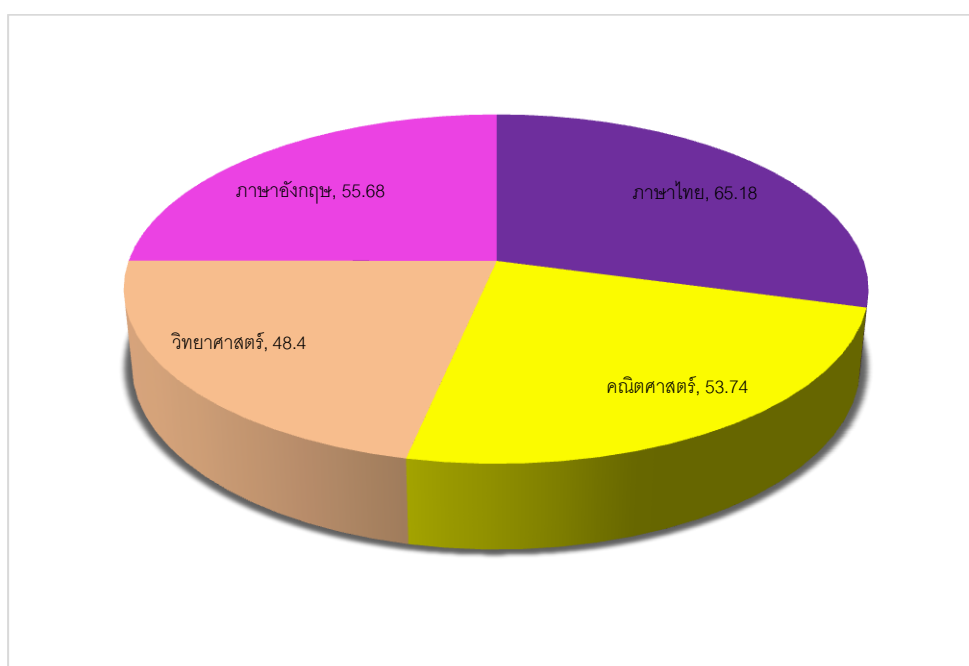
แผนภูมิเปรียบเทียบร้อยละของผู้เรียนที่ได้ค่าเฉลี่ยระดับโรงเรียนกับระดับประเทศจากผลการทดสอบระดับชาติชั้น
 พื้นฐาน(O-NET)ในแต่ละรายวิชาของชั้นมัธยมศึกษาปีที่ 3
 ปีการศึกษา 2559 – 2561
 กลุ่มสาระการเรียนรู้ คณิตศาสตร์



ตารางเปรียบเทียบค่าเฉลี่ยระดับโรงเรียนกับระดับอื่นๆจากผลการสอบระดับชาติขั้นพื้นฐาน (O-NET)
ชั้นประถมศึกษาปีที่ 6 ปีการศึกษา 2561

รายวิชา	คะแนนเฉลี่ย(ร้อยละ)			
	ระดับโรงเรียน	ระดับจังหวัด	ระดังสังกัด	ระดับประเทศ
ภาษาไทย	65.18	55.34	59.59	55.90
คณิตศาสตร์	53.74	36.40	43.10	37.50
วิทยาศาสตร์	48.40	39.68	43.24	39.93
ภาษาอังกฤษ	55.68	35.79	49.29	39.24
เฉลี่ย	55.75	41.80	48.80	43.14

แผนภูมิเปรียบเทียบค่าเฉลี่ยระดับโรงเรียนกับระดับอื่นๆจากผลการทดสอบระดับชาติขั้นพื้นฐาน (O-NET)
ชั้นประถมศึกษาปีที่ 6 ปีการศึกษา 2561



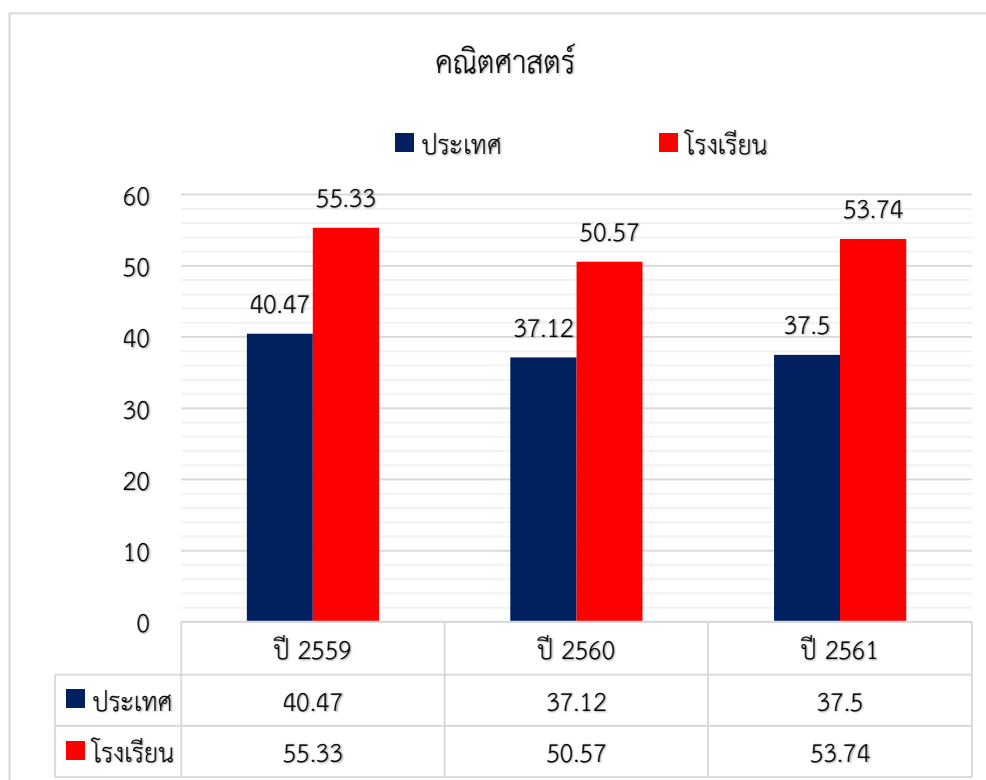
จากตารางและแผนภูมิเปรียบเทียบค่าเฉลี่ยผลการทดสอบระดับชาติขั้นพื้นฐาน(O-NET)ของระดับโรงเรียนกับระดับต่างๆจำแนกตามกลุ่มสาระการเรียนรู้ ของชั้นประถมศึกษาปีที่ 6 ปีการศึกษา 2561 พบว่า ค่าเฉลี่ยในระดับโรงเรียนทุกกลุ่มสาระการเรียนรู้สูงกว่าค่าเฉลี่ยระดับอื่นๆ โดยเรียงจากมากไปหาน้อยดังนี้ ภาษาไทย 65.18 ภาษาอังกฤษ 55.68 คณิตศาสตร์ 53.74 วิทยาศาสตร์ 48.40

ตารางเปรียบเทียบร้อยละของผู้เรียนที่ได้ค่าเฉลี่ยระดับโรงเรียนกับระดับประเทศจากผลการทดสอบระดับชาติขั้นพื้นฐาน (O-NET) ในแต่ละรายวิชาของชั้นประถมศึกษาปีที่ 6 ปีการศึกษา 2559 – 2561

วิชา	ปี 2559		ปี 2560		ปี 2561	
	โรงเรียน	ประเทศ	โรงเรียน	ประเทศ	โรงเรียน	ประเทศ
ภาษาไทย	61.25	52.98	53.87	46.58	65.18	55.90
คณิตศาสตร์	55.33	40.47	50.57	37.12	53.74	37.50
วิทยาศาสตร์	49.70	41.22	47.20	39.12	48.40	39.93
อังกฤษ	51.86	34.59	54.97	36.34	55.68	39.24

แผนภูมิเปรียบเทียบร้อยละของผู้เรียนที่ได้ค่าเฉลี่ยระดับโรงเรียนกับระดับประเทศจากผลการทดสอบระดับชาติขั้นพื้นฐาน (O-NET) ในแต่ละรายวิชาของชั้นประถมศึกษาปีที่ 6 ปีการศึกษา 2559 – 2561

กลุ่มสาระการเรียนรู้ คณิตศาสตร์



**สรุปรางวัลผลการแข่งขันทักษะวิชาการสาระการเรียนรู้คณิตศาสตร์
ประจำปีการศึกษา 2561**

ระดับชั้นประถมศึกษาปีที่ 1

อันดับที่ 1	ด.ช. ณัฐภูมิ	บุญมะยา	โรงเรียนสาธิตราชภัฏบุรีรัมย์
อันดับที่ 2	ด.ช. กฤตภาส	พุทธิชาติ	โรงเรียนอนุบาลกัลยาประสิทธิ์
อันดับที่ 3	ด.ญ. ณปภา	นาคกระแสน์	โรงเรียนมารีย์อนุสรณ์
อันดับที่ 3	ด.ญ. ณิชานันท์	ปรุงเจริญกิจ	โรงเรียนมารีย์อนุสรณ์
อันดับที่ 3	ด.ญ. เปมิกา	บุญญมาส	โรงเรียนมารีย์อนุสรณ์
อันดับที่ 3	ด.ญ. กวิตา	ประเสริฐศรี	โรงเรียนมารีย์อนุสรณ์
อันดับที่ 3	ด.ญ. ลีนา	ชไนเตอร์	โรงเรียนมารีย์อนุสรณ์

ระดับชั้นประถมศึกษาปีที่ 2

อันดับที่ 1	ด.ญ. เณย์	ชัยอริยววัฒน์	โรงเรียนสาธิตราชภัฏบุรีรัมย์
อันดับที่ 2	ด.ช. ธฤชณัช	แก้วลาด	โรงเรียนมารีย์พิทักษ์
อันดับที่ 3	ด.ช. ศุภกณัฏฐ์	โสภา	โรงเรียนมารีย์อนุสรณ์
อันดับที่ 3	ด.ญ. บุญยวีร์	อิมสูงเนิน	โรงเรียนมารีย์อนุสรณ์
อันดับที่ 3	ด.ช. หรรณู ชูลิค	ไชค์	โรงเรียนมารีย์อนุสรณ์
อันดับที่ 3	ด.ญ. ธนกมล	ทิพย์สูงเนิน	โรงเรียนมารีย์อนุสรณ์
อันดับที่ 3	ด.ญ. กานต์รวี	อรุณการ	โรงเรียนมารีย์อนุสรณ์

ระดับชั้นประถมศึกษาปีที่ 3

อันดับที่ 1	ด.ช. ธนกฤต	ขติมานัง	โรงเรียนมารีย์อนุสรณ์
อันดับที่ 2	ด.ช. จีราวัฒน์	รุ่งอร่ามศิลป์	โรงเรียนมารีย์อนุสรณ์
อันดับที่ 3	ด.ญ. พิมพ์ณภัทร	แก้วอุ่นเรือน	โรงเรียนมารีย์อนุสรณ์

ระดับชั้นประถมศึกษาปีที่ 4

อันดับที่ 1	ด.ญ. ณัฐณิชาต์	จันทร์ชวงค์	โรงเรียนฮั่วเคี้ยว
อันดับที่ 2	ด.ช. บรรยวัฒน์	สง่าประโคน	โรงเรียนอนุบาลประโคนชัย
อันดับที่ 3	ด.ญ. วรินทร์	เลาหศิลป์สมจิตร	โรงเรียนมารีย์อนุสรณ์

ระดับชั้นประถมศึกษาปีที่ 5

อันดับที่ 1	ด.ญ. ภัทรนิษฐ์	พลพุดินันท์	โรงเรียนอนุบาลพุทไธสง
อันดับที่ 2	ด.ช. ณัฐสิทธิ์	วงศ์วุฒินาการ	โรงเรียนมารีย์พิทักษ์
อันดับที่ 3	ด.ญ. ธัญญัฐิตา	ปรีชาพานิชพัฒนา	โรงเรียนมารีย์อนุสรณ์
อันดับที่ 3	ด.ช. จิตตพัฒน์	ลีลครานนท์	โรงเรียนฮั่วเคี้ยว

ระดับชั้นประถมศึกษาปีที่ 6

อันดับที่ 1	ด.ญ. ณัชชา	เหล่าบรรเทา	โรงเรียนมารีย์อนุสรณ์
อันดับที่ 1	ด.ช. ธันยพงศ์	พรหนองแสน	โรงเรียนฮั่วเคี้ยว
อันดับที่ 3	ด.ญ. พันธิตา	บุญชวน	โรงเรียนอนุบาลกัลยาประสิทธิ์

อันดับที่ระดับชั้นมัธยมศึกษาปีที่ 1

อันดับที่ 1	ด.ญ. ธัญญรัศม์	ลีลครานนท์	โรงเรียนบุรีรัมย์พิทยาคม
-------------	----------------	------------	--------------------------

อันดับที่ 2	ด.ช. ภูริณัฐ	วันดี	โรงเรียนวาปีปทุม
อันดับที่ 3	ด.ช. ภูริช	รัตนเมธาโกศล	โรงเรียนบุรีรัมย์พิทยาคม
อันดับที่ 3	ด.ญ. รินทร์ลภัส	เกียรติวิริยะ	โรงเรียนบุรีรัมย์พิทยาคม
อันดับที่ 3	ด.ญ. อัจฉรียา	จنگล	โรงเรียนบุรีรัมย์พิทยาคม
อันดับที่ 3	ธนัชพร	สิงหพระกุล	โรงเรียนบุรีรัมย์พิทยาคม
ระดับชั้นมัธยมศึกษาปีที่ 2			
อันดับที่ 1	ด.ช. วรวัฒน์	รุ่งอร่ามศิลป์	โรงเรียนบุรีรัมย์พิทยาคม
อันดับที่ 2	ด.ช. นันทพงศ์	เรืองสุขศรีวงศ์	โรงเรียนบุรีรัมย์พิทยาคม
อันดับที่ 3	ด.ญ. วรรมณ	โล่วรพงศ์	โรงเรียนบุรีรัมย์พิทยาคม
ระดับชั้นมัธยมศึกษาปีที่ 3			
อันดับที่ 1	ด.ญ. ปภาวี	เรืองสุขศรีวงศ์	โรงเรียนบุรีรัมย์พิทยาคม
อันดับที่ 2	ด.ญ. ฉันทพร	บริวัฒน์ศักดิ์	โรงเรียนบุรีรัมย์พิทยาคม
อันดับที่ 2	ด.ช. ศุภฤกษ์	สุขดา	โรงเรียนบุรีรัมย์พิทยาคม

สรุปเงินรางวัล

รางวัลที่ 1	รางวัลละ 1,200	จำนวน 11 รางวัล	เป็นเงิน 13,200 บาท
รางวัลที่ 2	รางวัลละ 1,000	จำนวน 8 รางวัล	เป็นเงิน 8,000 บาท
รางวัลที่ 3	รางวัลละ 800	จำนวน 20 รางวัล	เป็นเงิน 16,000 บาท
			รวมเป็นเงินทั้งสิ้น 37,200 บาท

ลงชื่อ.....

(นางสมพิศ หมวดประโคน)

หัวหน้าสาระการเรียนรู้คณิตศาสตร์

ประมวลภาพกิจกรรม





